



## PODER EJECUTIVO

RÍO GALLEGOS, 03 ENE. 2025

VISTO:

El expediente MEFI-N° 412.857/24, iniciado por la Oficina Provincial de Presupuesto y elevado por el Ministerio de Economía, Finanzas e Infraestructura, y;

CONSIDERANDO:

Que el Poder Ejecutivo mediante Decreto N° 1426/24, promulgó la Ley N° 3908 de Presupuesto para la Administración Pública Provincial para el Ejercicio 2025;

Que corresponde realizar la distribución analítica del Presupuesto a fin de su instrumentación y aplicación por parte de las jurisdicciones y entidades de la Administración Pública Provincial;

Que el Artículo 18° de la Ley N° 3755 y sus modificatorias dispone que, una vez promulgada la Ley de Presupuesto General, el Poder Ejecutivo Provincial establecerá la distribución analítica del presupuesto de gastos, la cual consistirá en la presentación desagregada hasta el último nivel previsto en los clasificadores y categorías programáticas utilizadas, de los créditos y las estimaciones de recursos contenidos en la Ley de Presupuesto General;

Que el Artículo 10° de la Ley N° 3908 establece que el Poder Ejecutivo, establecerá la distribución analítica de los créditos de la ley como mínimo a nivel de las partidas limitativas y en las aperturas programáticas o categorías equivalentes que estime pertinentes;

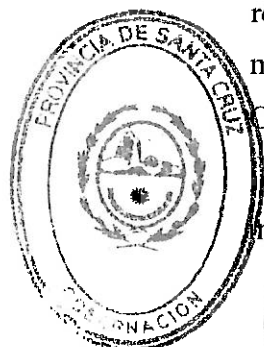
Que se ha recibido la información necesaria para efectuar la distribución analítica del Presupuesto del Poder Judicial y el Poder Legislativo;

Que el Artículo 49°, segundo párrafo, de la Ley N° 3755, sus modificatorias y el Decreto N° 1678/22, establecen que el Poder Ejecutivo podrá disponer las reestructuraciones presupuestarias que considere necesarias dentro de lo establecido en la Ley de Presupuesto General, sin alterar el equilibrio financiero y tendiendo a mantener el gasto por finalidad;

Que conforme lo dispuesto por el Artículo 10° de la Ley N° 3908, el Poder Ejecutivo, podrá determinar las facultades para disponer las modificaciones presupuestarias en el marco de las competencias asignadas por la Ley de Ministerios N° 3480 y sus modificatorias;

Que en dicho marco, el Artículo 11° de la Ley N° 3908 faculta al Poder Ejecutivo a realizar las modificaciones presupuestarias que afecten el monto total del presupuesto y el monto del endeudamiento previsto, comunicando dichos actos administrativos a la Honorable Cámara de Diputados;

Que resulta necesario dictar normas relacionadas con el carácter limitativo o indicativo de las partidas del Clasificador por Objeto del Gasto, sobre la ejecución física de los



0001

///

**PODER EJECUTIVO**

///-2-

programas y categorías equivalentes y los remanentes de ejercicios anteriores;

Que el Artículo 46° de la Ley N° 3755, sus modificatorias y el Decreto N° 1678/22, establecen que dentro del nivel asignado y conforme las facultades que se establezcan en la distribución del presupuesto para modificar las cuotas asignadas, las jurisdicciones y entidades de la Administración Pública Provincial podrán efectuar reasignaciones de las cuotas de compromiso comunicadas;

Que asimismo el Artículo 16° de la Ley N° 3908 establece que el Poder Ejecutivo a través del Ministerio de Economía, Finanzas e Infraestructura, programará la ejecución del presupuesto del ejercicio, estableciendo cuotas de compromiso, devengado y pago de las obligaciones a cancelar por el Tesoro Provincial;

Que a esos efectos resulta necesario distribuir por rubros los recursos de la Administración Central, incluidos aquellos con afectación específica, de las entidades descentralizadas y de las instituciones de seguridad social;

Que, para facilitar la programación financiera y el seguimiento de la ejecución presupuestaria de las Empresas Públicas, se estima conveniente establecer que los créditos con tal destino provenientes del Tesoro Provincial, se asignen únicamente en la Jurisdicción 91 - Obligaciones a Cargo del Tesoro;

Que la presente medida se dicta en ejercicio de las facultades conferidas por el Artículo 18° de la Ley N° 3755 y modificatorias y el Artículo 10° de la Ley N° 3908;

Por ello y atento a los Dictámenes CAJ-N° 962/24, emitido por la Coordinación de Asuntos Jurídicos del Ministerio de Economía, Finanzas e Infraestructura, obrante a fojas 214/217 y vuelta y SLyT-GOB-N° 001/25, emitido por la Secretaría Legal y Técnica de la Gobernación, obrante a fojas 226/228;

**EL GOBERNADOR DE LA PROVINCIA**

**DECRETA :**

**Artículo 1°.- DISTRIBÚYANSE**, de acuerdo con el detalle obrante en las Planillas Anexas al presente Artículo, los gastos corrientes y de capital, los gastos figurativos, las aplicaciones financieras, los recursos, las contribuciones figurativas y las fuentes de financiamiento previstas en la Ley N° 3908 de Presupuesto General de la Administración Pública Provincial para el Ejercicio 2025.-

**Artículo 2°.- ESTABLÉCESE** las facultades y competencias para efectuar modificaciones presupuestarias, conforme con el detalle obrante en la Planilla **Anexa I** al presente Artículo.-

**Artículo 3°.- ESTABLÉCESE** que las modificaciones presupuestarias realizadas por las jurisdicciones...



0001

///

## **PODER EJECUTIVO**

///-3-

dicciones y entidades en función de las facultades establecidas en el Artículo anterior deberán ser notificadas a la Oficina Provincial de Presupuesto, dentro de los cinco (5) días hábiles del dictado de los actos que las dispongan. Dentro de los ocho (8) días hábiles de recibida esa notificación, dicha Oficina deberá expedirse respecto de la razonabilidad de la medida y del cumplimiento de las normas a las que tales modificaciones deben ajustarse, caso contrario efectuará su devolución con la constancia de no haber dado conformidad a la modificación correspondiente.-

**Artículo 4°.- ESTABLÉCESE** que tendrán carácter de montos presupuestarios indicativos los créditos de las partidas del Clasificador por Objeto del Gasto que se indican a continuación:

Inciso 1 - Gasto de Personal: todas sus partidas principales.-

Inciso 2 - Bienes de Consumo: todas sus partidas principales.-

Inciso 3 - Servicios no Personales: todas sus partidas principales.-

Inciso 4 - Bienes de Uso: todas sus partidas parciales.-

Inciso 5 - Transferencias: todas sus partidas subparciales.-

Inciso 6 - Activos Financieros: todas sus partidas parciales.-

Inciso 7- Activos Financieros: todas sus partidas parciales.-

Inciso 8 - Otros Gastos: todas sus partidas parciales.-

**Artículo 5°.- ESTABLÉCESE** que las asignaciones presupuestarias correspondientes a las actividades específicas en que se desagregan los programas, subprogramas y categorías equivalentes y las obras de los respectivos proyectos serán consideradas como montos indicativos. La clasificación geográfica utilizada en la distribución de los créditos también tendrá el carácter de monto indicativo.-

**Artículo 6°.- ESTABLÉCESE** que el financiamiento que la Administración Central otorgue con Recursos del Tesoro Provincial mediante transferencias a empresas públicas no financieras provinciales, incluidas en el Inciso b) del Artículo 8° de la Ley N° 3755 y sus modificatorias, deberá asignarse presupuestariamente en la Jurisdicción 91 - Obligaciones a Cargo del Tesoro.-

**Artículo 7°.- ESTABLÉCESE** que todos los remanentes de recursos correspondientes al Ejercicio 2024 y/o anteriores, originados en Contribuciones de la fuente 1.1 Tesoro Provincial y 1.5 Crédito interno, y los excedentes financieros de las fuentes 1.2 Recursos Propios, 1.3 Recursos con Afectación Específica y 1.4 Transferencias Internas de las jurisdicciones y entidades dependientes del Poder Ejecutivo Provincial, con excepción de aquellas que cuenten



0001

///



## PODER EJECUTIVO

/// - 4 -

con una norma con jerarquía de ley que disponga otro destino, deberán ser ingresados a la Tesorería General de la Provincia, antes del 31 de agosto del ejercicio 2025, y conforme al plazo que establezca la Secretaría de Estado de Hacienda y Finanzas.-

Artículo 8º.- **FACÚLTASE** a la Secretaría de Estado de Hacienda y Finanzas a prorrogar, por razones debidamente justificadas, la fecha establecida en el Artículo anterior, así como también a disponer las adecuaciones presupuestarias necesarias para la implementación del ingreso de los remanentes al Tesoro Provincial.-

Artículo 9º.- **EXCEPTÚASE** de lo dispuesto en el Artículo 8º del presente a los fondos provistos por el Estado Nacional o por terceros cuyo destino sea específico, según los convenios celebrados o que tengan una norma con jerarquía de ley que disponga lo contrario.-

Artículo 10º.- **ESTABLÉCESE** que la Oficina Provincial de Presupuesto podrá requerir a las jurisdicciones y entidades, y conforme al esquema de presupuesto por programas, información sobre la producción pública que llevan a cabo las unidades ejecutoras presupuestarias. La citada información alcanzará las mediciones físicas que, por su relevancia, representatividad, relación con el gasto y/o valor informativo ameriten un seguimiento sistemático.-

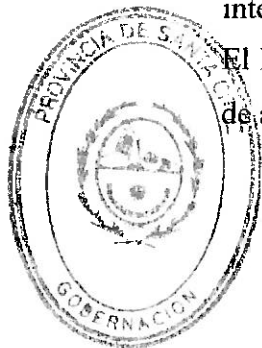
Artículo 11º.- **FACÚLTASE** a la Oficina Provincial de Presupuesto a implementar y desarrollar en forma progresiva los sistemas de seguimiento físico financiero en los entes de la Administración Pública Provincial de acuerdo con lo establecido en el Artículo anterior.-

Artículo 12º.- **DELÉGASE** en la Oficina Provincial de Presupuesto la facultad para disponer modificaciones presupuestarias y cuotas originadas en correcciones técnicas.-

Artículo 13º.- **ESTABLÉCESE** que las cuotas de compromiso y devengado asignadas a las jurisdicciones y entidades de la Administración Pública Provincial por la Secretaría de Estado de Hacienda y Finanzas, podrán ser modificadas por ella, a solicitud de quien ejerza las funciones de coordinación administrativa a nivel de Secretario o Secretaria o Subsecretario o Subsecretaria o los o las titulares de cada Subjurisdicción y de Organismos que cuenten con Servicio Administrativo Financiero propio, para los entes de la Administración Central, o la máxima autoridad en el caso de las Entidades Descentralizadas e Instituciones de la Seguridad Social, de acuerdo con las condiciones que se establecen en la Planilla **Anexo I** que forma parte integrante del presente.

El Poder Legislativo y el Poder Judicial determinarán las autoridades competentes que a través de acto administrativo podrán solicitar modificaciones a las cuotas de compromiso y devengado

///



0001

**PODER EJECUTIVO**

///-5-

asignadas.-

Artículo 14°.- **FACÚLTASE** a la Secretaría de Estado de Hacienda y Finanzas a introducir modificaciones en las condiciones antes señaladas en el Artículo anterior y a la Oficina Provincial de Presupuesto a dictar las normas aclaratorias y/o complementarias que resulten necesarias para su mejor cumplimiento.-

Artículo 15°.- **DISPÓNGASE** que las jurisdicciones y entidades de la Administración Pública Provincial, comprendidas en el Inciso a) del Artículo 8° de la Ley N° 3755 y su modificatoria, deberán remitir trimestralmente a la Secretaría de Estado de Hacienda y Finanzas, con el alcance y modalidad que oportunamente se establezca, la información correspondiente a la evolución de sus plantas y contrataciones de personal de cualquier naturaleza, modalidad de implementación, y cualquiera sea su fuente de financiamiento.

Facúltase a la Secretaría de Estado de Hacienda y Finanzas a dictar las disposiciones aclaratorias y complementarias que resulten necesarias.-

Artículo 16°.- **ESTABLÉCESE** que las jurisdicciones y entidades de la Administración Pública Provincial, comprendidas en el Inciso a) del Artículo 8° de la Ley N° 3755 y sus modificatorias deberán remitir toda información que requieran los órganos rectores de los Sistemas de Administración Financiera y del Sistema del Control Interno.

Facúltase a la Secretaría de Estado de Hacienda y Finanzas a no dar curso a órdenes de pago de las jurisdicciones y/o entidades que incumplan las instrucciones establecidas por los órganos rectores.-

Artículo 17°.- **DISPÓNESE** que la gestión presupuestaria y modificación de los créditos previstos en la Jurisdicción 90 - Servicio de la Deuda Pública y 91- Obligaciones a Cargo del Tesoro de acuerdo con el Artículo 19° de la Ley N° 3908 estarán a cargo de las áreas competentes del Ministerio de Economía, Finanzas e Infraestructura, según la estructura organizativa del mismo.-

Artículo 18°.- **ESTABLÉCESE** que la gestión presupuestaria, la administración y modificación de los créditos previstos de las Jurisdicciones de la Administración Central que financien Entidades Descentralizadas o Instituciones de la Seguridad Social estarán a cargo de la Secretaría de Estado de Hacienda y Finanzas en su rol de Coordinador de los sistemas de la adminis-

///

0001



**PODER EJECUTIVO**

/// - 6 -

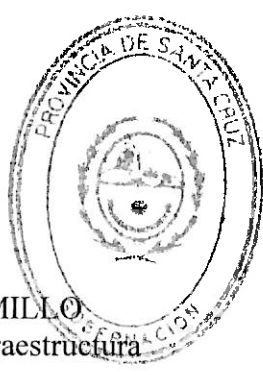
tración financiera de acuerdo con el Artículo 18° de la Ley N° 3908.-

Artículo 19°.- **FACÚLTASE** a la Secretaría de Estado de Hacienda y Finanzas a fijar el cronograma de las transferencias al Tesoro Provincial previstas en el Artículo 20° de la Ley N° 3908.-

Artículo 20°.- El presente Decreto será refrendado por la señora Ministra Secretaria en el Departamento de Economía, Finanzas e Infraestructura.-

Artículo 21°.- **PASE** al Ministerio de Economía, Finanzas e Infraestructura, a sus efectos tomen conocimiento, Contaduría General de la Provincia y Tribunal de Cuentas, dése a la Dirección General del Boletín Oficial y, cumplido, ARCHÍVESE.-

CP. MARILINA JOSÉ JARAMILLO  
Ministra de Economía, Finanzas e Infraestructura



CLAUDIO ORLANDO VIDAL  
Gobernador

0001

**DECRETO**

N°

/25.-

CERTIFICO: que la presente es copia fiel del original  
tenido ante mi vista Ley N°1269  
Dirección Provincial de Decretos - M.S.G.G.  
Río Gallegos Provincia de Santa Cruz

NELIDA B. GUERRERO  
Directora Provincial de Decretos  
M.S.G.G.




## PRESUPUESTO 2025

## DISTRIBUCIÓN ANALÍTICA - CREDITOS (GASTOS CORRIENTES Y DE CAPITAL)


## Administración Central

Jurisdicción : 1 Honorable Cámara de Diputados  
 Sub-Jurisdicción : 0  
 Programa : 1 Actividades Centrales  
 Sub-Programa : 0  
 Proyecto : 0

FIN	FF	ECON	INC	PPAL	PAR	SUBP	DENOMINACIÓN	IMPORTE EN \$
1							ADMINISTRACION GUBERNAMENTAL	18.297.713.711
	11						Tesoro Provincial	18.297.713.711
		21					Gastos Corrientes	18.238.169.889
			1				Gastos en Personal	17.923.768.982
				1			Personal Permanente	17.675.370.609
					1		Retribución del Cargo	14.379.176.914
						4	Sueldo Anual Complementario	546.878.677
						6	Contribuciones Patronales	2.345.658.478
						7	Complementos	403.656.540
				4			Asignaciones Familiares	248.398.373
			2				Bienes de Consumo	240.175.658
				1			Productos Alimenticios, Agropecuarios y Forestales	10.541.286
					1		Alimentos para Personas	7.844.925
					5		Madera, Corcho y sus Manufacturas	1.022.123
					9		Otros N.E.P.	1.674.238
				2			Textiles y Vestuario	6.142.066
					1		Hilados y Telas	1.731.247
					2		Prendas de Vestir	959.140
					3		Confecciones Textiles	1.466.920
					9		Otros N.E.P.	1.984.759
				3			Productos de Papel, Cartón e Impresos	18.691.294
					1		Papel de Escritorio y Cartón	8.885.912
					2		Papel para Computación	203.564
					3		Productos de Artes Gráficas	386.363
					4		Productos de Papel y Cartón	7.133.463
					5		Libros, Revistas y Periódicos	621.236
					9		Otros N.E.P.	1.460.756
				4			Productos de Cuero y Caucho	8.525.913
					3		Artículos de Caucho	381.870
					4		Cubiertas y Cámaras de Aire	7.110.983
					9		Otros N.E.P.	1.033.060
				5			Productos Químicos, Combustibles y Lubricantes	131.421.051
					1		Compuestos Químicos	1.044.824
					2		Productos Farmacéuticos y Medicinales	58.374.338
					3		Abonos y Fertilizantes	39.029
					4		Insecticidas, Fumigantes y Otros	1.019.875
					5		Tintas, Pinturas y Colorantes	7.048.492
					6		Combustibles y Lubricantes	62.012.194
					8		Productos de Material Plástico	1.238.888
					9		Otros N.E.P.	643.411
				6			Productos de Minerales No Metálicos	7.908.460
					2		Productos de Vidrio	2.895.164
					4		Productos de Cemento, Asbesto y Yeso	425.571
					5		Cemento, Cal y Yeso	1.672.244
					9		Otros N.E.P.	2.715.481
				7			Productos Metálicos	18.864.326
					1		Productos Ferrosos	329.430



0001




## PRESUPUESTO 2025

## DISTRIBUCIÓN ANALÍTICA - CREDITOS (GASTOS CORRIENTES Y DE CAPITAL)

Administración Central


Jurisdicción : 1 Honorable Cámara de Diputados  
 Sub-Jurisdicción : 0  
 Programa : 1 Actividades Centrales  
 Sub-Programa : 0  
 Proyecto : 0

FIN	FF	ECON	INC	PPAL	PAR	SUBP	DENOMINACIÓN	IMPORTE EN \$
						2	Productos No Ferrosos	2.003.381
						3	Material de Seguridad	810.442
						4	Estructuras Metálicas Acabadas	9.555.534
						5	Herramientas Menores	2.949.815
						9	Otros N.E.P.	3.215.724
				8			Minerales	76.326
						9	Otros N.E.P.	76.326
				9			Otros Bienes de Consumo	38.004.936
						1	Elementos de Limpieza	7.344.300
						2	Utiles de Escritorio, Oficina y Enseñanza	6.314.448
						3	Utiles y Materiales Eléctricos	11.130.002
						4	Utensilios de Cocina y Comedor	579.345
						5	Utiles Menores Médico, Quirúrgico y de Laboratorio	699.625
						6	Repuestos y Accesorios	7.369.430
						9	Otros N.E.P.	4.567.786
			3				Servicios No Personales	55.482.820
				1			Servicios Básicos	5.582.641
					1		Energía Eléctrica	2.536.095
					3		Gas	2.584.042
					4		Teléfonos, Télex y Telefax	126.638
					5		Correos y Telégrafo	184.161
					6		Internet en Banda Ancha	43.458
					9		Otros N.E.P.	108.247
				2			Alquileres y Derechos	4.182.357
					1		Alquiler de Edificios y Locales	4.182.357
				3			Mantenimiento, Reparación y Limpieza	8.613.316
					1		Mantenimiento y Reparación de Edificios y Locales	488.922
					2		Mantenimiento y Reparación de Vehículos	2.773.010
					3		Mantenimiento y Reparación de Maquinaria y Equipo	2.337.544
					5		Limpieza, Aseo y Fumigación	320.268
					6		Mantenimiento de Sistemas Informáticos	122.125
					9		Otros N.E.P.	2.571.447
				4			Servicios Técnicos y Profesionales	5.992.562
					3		Jurídicos	633.376
					5		De Capacitación	634.543
					6		De Informática y Sistemas Computarizados	3.541.187
					9		Otros N.E.P.	1.183.456
				5			Servicios Comerciales y Financieros	3.422.826
					1		Transporte	273.237
					3		Imprenta, Publicaciones y Reproducciones	115.979
					4		Primas y Gastos de Seguros	203.718
					5		Comisiones y Gastos Bancarios	110.456
					6		Sistemas Informáticos y de Registros	163.863
					9		Otros N.E.P.	2.555.573
				6			Publicidad y Propaganda	8.939.875
				7			Pasajes y Viáticos	10.964.624



0001






## PRESUPUESTO 2025

## DISTRIBUCIÓN ANALÍTICA - CREDITOS (GASTOS CORRIENTES Y DE CAPITAL)

Administración Central

Jurisdicción : 1 Honorable Cámara de Diputados  
 Sub-Jurisdicción : 0  
 Programa : 1 Actividades Centrales  
 Sub-Programa : 0  
 Proyecto : 0

FIN	FF	ECON	INC	PPAL	PAR	SUBP	DENOMINACIÓN	IMPORTE EN \$
					1		Pasajes	2.947.549
					2		Vláticos	5.250.308
					3		Movilidad	2.577
					4		Pasajes, Movilidad y Hospedajes Invitados o Contratados por la Provincia	110.210
					9		Otros N.E.P.	2.653.980
			8				Impuestos, Derechos, Tasas y Juicios	2.145.289
					2		Impuestos Directos	196.366
					4		Multas y Recargos	1.948.903
				9			Otros Servicios	5.639.350
					1		Servicios de Ceremonial	3.368.867
					4		Gastos Protocolares	2.270.483
			5				Transferencias	16.742.429
					1		Transf. al Sector Privado para Financiar Gastos Corrientes	17.042.115
					3		Becas	4.463.325
					9999		Otras Becas	4.463.325
					4		Ayudas Sociales a Personas	4.098.973
					2		Asistencia Financiera - Posoco - Prosonu	144.810
					9999		Otras Ayudas Sociales a Personas	3.954.163
					7		Transf. a Otras Instituc. Culturales y Soc. S/Fines de Lucro	8.479.817
					9999		Otras Transferencias a Instituciones Culturales Y Sociales Sin Fines De Lucro	8.479.817
					7		Transf. a Inst. Prov. y Mun. para Fin. Gastos Corrientes	1.700.314
					6		Transferencias a Gobiernos Municipales y Comisiones de Fomento	1.700.314
					9999		Otros Aportes A Gobiernos Municipales Y Com. De Fomento	1.700.314
		22					Gastos de Capital	59.543.822
			4				Bienes de Uso	56.696.969
					2		Construcciones	12.136.636
					1		Construcciones en Bienes de Dominio Privado	12.136.636
					3		Maquinaria y Equipo	43.820.545
					2		Equipo de Transporte, Tracción y Elevación	17.902.874
					4		Equipo de Comunicación y Señalamiento	4.882.602
					5		Equipo Educativo y Recreativo	1.844.203
					6		Equipo para Computación	6.923.111
					7		Equipo de Oficina y Muebles	3.224.170
					8		Herramientas y Repuestos Mayores	1.405.598
					9		Equipos Varios	7.637.987
					5		Libros, Revistas y Otros Elementos Coleccionables	739.788
			5				Transferencias	2.846.853
					2		Transf. al Sector Privado para Financiar Gastos Capital	2.846.853
					2		Transferencias a Instituciones de Enseñanza	1.615.299
					4		Transf. a Otras Inst. Cult. y Sociales sin Fines de Lucro	1.231.554
					9999		Otras Transferencias a Instituciones Culturales Y Sociales Sin Fines De Lucro	1.231.554
							<b>TOTAL PROGRAMA</b>	<b>18.297.713.711</b>



TOTAL PROGRAMA

0001



PRESUPUESTO 2025

DISTRIBUCIÓN ANALÍTICA - CREDITOS (GASTOS CORRIENTES Y DE CAPITAL)


Administración Central


Jurisdicción : 1 Honorable Cámara de Diputados  
 Sub-Jurisdicción : 0  
 Programa : 16 Formación y Sanción de Normas Provinciales  
 Sub-Programa : 0  
 Proyecto : 0

FIN	FF	ECON	INC	PPAL	PAR	SUBP	DENOMINACIÓN	IMPORTE EN \$
1							ADMINISTRACION GUBERNAMENTAL	125.191.241
	11						Tesoro Provincial	125.191.241
		21					Gastos Corrientes	106.288.462
			2				Bienes de Consumo	9.705.522
				1			Productos Alimenticios, Agropecuarios y Forestales	4.621.311
					1		Alimentos para Personas	4.621.311
					3		Productos de Papel, Cartón e Impresos	860.117
					3		Productos de Artes Gráficas	860.117
					4		Productos de Cuero y Caucho	519.750
					2		Artículos de Cuero	519.750
				5			Productos Químicos, Combustibles y Lubricantes	2.575.751
					6		Combustibles y Lubricantes	2.575.751
				9			Otros Bienes de Consumo	1.128.593
					6		Repuestos y Accesorios	778.245
					9		Otros N.E.P.	350.348
				3			Servicios No Personales	93.345.541
					2		Alquileres y Derechos	270.003
					2		Alquiler de Maquinaria, Equipo y Medios de Transporte	270.003
					3		Mantenimiento, Reparación y Limpieza	96.219
					2		Mantenimiento y Reparación de Vehículos	96.219
					4		Servicios Técnicos y Profesionales	435.688
					1		Estudios, Investigaciones y Proyectos de Factibilidad	245.458
					6		De Informática y Sistemas Computarizados	190.230
					5		Servicios Comerciales y Financieros	86.333.583
					1		Transporte	85.940.851
					3		Imprenta, Publicaciones y Reproducciones	392.732
					7		Pasajes y Viáticos	2.290.120
					1		Pasajes	1.227.288
					9		Otros N.E.P.	1.062.832
				9			Otros Servicios	3.919.928
					1		Servicios de Ceremonial	3.843.836
					4		Gastos Protocolares	39.273
					9		Otros N.E.P.	36.819
				5			Transferencias	3.237.399
					1		Transf. al Sector Privado para Financiar Gastos Corrientes	2.267.086
					4		Ayudas Sociales a Personas	2.267.086
					9999		Otras Ayudas Sociales a Personas	2.267.086
					6		Transferencias a Universidades Nacionales	970.313
					1		Transferencias a Univ. Nac. p/financiar Gastos Corrientes	970.313
			22				Gastos de Capital	18.902.779
				4			Bienes de Uso	18.494.704
					3		Maquinaria y Equipo	18.494.704
					2		Equipo de Transporte, Tracción y Elevación	18.494.704
				5			Transferencias	408.075
					2		Transf. al Sector Privado para Financiar Gastos Capital	408.075
					4		Transf. a Otras Inst. Cult. y Sociales sin Fines de Lucro	408.075
					9999		Otras Transferencias a Instituciones Culturales Y Sociales Sin Fines De Lucro	408.075
								125.191.241

TOTAL PROGRAMA

0001






PRESUPUESTO 2025

DISTRIBUCIÓN ANALÍTICA - CREDITOS (GASTOS CORRIENTES Y DE CAPITAL)


Administración Central

Jurisdicción : 1 Honorable Cámara de Diputados  
 Sub-Jurisdicción : 0  
 Programa : 17 Defensoría de los Derechos del Niño y Adolescentes  
 Sub-Programa : 0  
 Proyecto : 0

FIN	FF	ECON	INC	PPAL	PAR	SUBP	DENOMINACIÓN	IMPORTE EN \$
1							ADMINISTRACION GUBERNAMENTAL	8.314.434
	11						Tesoro Provincial	8.314.434
		21					Gastos Corrientes	8.314.434
			2				Bienes de Consumo	6.945.327
				1			Productos Alimenticios, Agropecuarios y Forestales	1.103.893
					1		Alimentos para Personas	1.103.893
					3		Productos de Papel, Cartón e Impresos	1.655.840
						1	Papel de Escritorio y Cartón	1.655.840
					5		Productos Químicos, Combustibles y Lubricantes	3.035.706
						2	Productos Farmacéuticos y Medicinales	735.929
						6	Combustibles y Lubricantes	2.299.777
					9		Otros Bienes de Consumo	1.149.888
						2	Útiles de Escritorio, Oficina y Enseñanza	689.933
						6	Repuestos y Accesorios	459.955
			3				Servicios No Personales	1.369.107
				1			Servicios Básicos	14.727
					6		Internet en Banda Ancha	14.727
					2		Alquileres y Derechos	613.644
						1	Alquiler de Edificios y Locales	613.644
					4		Servicios Técnicos y Profesionales	442.505
						1	Estudios, Investigaciones y Proyectos de Factibilidad	98.183
						2	Médicos y Sanitarios	160.229
						5	De Capacitación	184.093
					7		Pasajes y Viáticos	245.458
						1	Pasajes	245.458
						9	Otros Servicios	52.773
						9	Otros N.E.P.	52.773
							<b>TOTAL PROGRAMA</b>	<b>8.314.434</b>
							<b>TOTAL GASTOS CORRIENTES Y DE CAPITAL</b>	<b>18.431.219.386</b>



0001



PRESUPUESTO 2025

DISTRIBUCIÓN ANALÍTICA - CREDITOS (APLICACIONES FINANCIERAS)

Administración Central

Jurisdicción : 1 Honorable Cámara de Diputados  
Sub-Jurisdicción : 0

FF	INC	PPAL	PAR	SUBP	DENOMINACIÓN	IMPORTE EN \$
11					Tesoro Provincial	4.864.918
	7				Servicio de la Deuda y Disminución de Otros Pasivos	4.864.918
		6			Disminución de Cuentas y Documentos a Pagar	4.864.918
			2		Disminución de Otras Cuentas a Pagar a Corto Plazo	4.864.918
TOTAL APLICACIONES FINANCIERAS						4.864.918



0001




PRESUPUESTO 2025

DISTRIBUCIÓN ANALÍTICA - CREDITOS (GASTOS CORRIENTES Y DE CAPITAL)

Administración Central

Jurisdicción : 2 Poder Judicial de la Provincia de Santa Cruz  
 Sub-Jurisdicción : 0  
 Programa : 1 Actividades Centrales  
 Sub-Programa : 0  
 Proyecto : 0

FIN	FF	ECON	INC	PPAL	PAR	SUBP	DENOMINACIÓN	IMPORTE EN \$
1							ADMINISTRACION GUBERNAMENTAL	104.841.204.804
11							Tesoro Provincial	104.451.613.706
		21					Gastos Corrientes	104.451.611.419
				1			Gastos en Personal	104.144.837.607
					1		Personal Permanente	98.785.384.040
						1	Retribución del Cargo	72.773.208.063
						4	Sueldo Anual Complementario	6.110.097.510
						6	Contribuciones Patronales	17.819.181.715
						7	Complementos	2.082.896.752
				2			Personal Temporario	4.811.491.488
					1		Retribuciones del Cargo	3.258.932.303
						3	Sueldo Anual Complementario	271.577.692
						5	Contribuciones Patronales	760.257.314
						6	Complementos	520.724.189
					4		Asignaciones Familiares	547.962.069
				2			Bienes de Consumo	111.739.786
					3		Productos de Papel, Cartón e Impresos	45.377.417
						1	Papel de Escritorio y Cartón	45.377.417
					9		Otros Bienes de Consumo	66.362.369
						1	Elementos de Limpieza	36.809.269
						2	Útiles de Escritorio, Oficina y Enseñanza	29.553.100
				3			Servicios No Personales	195.034.026
					1		Servicios Básicos	194.318.941
						1	Energía Eléctrica	72.652.681
						3	Gas	64.929.758
						4	Teléfonos, Télex y Telefax	2.186.828
						5	Correos y Telégrafo	37.584.891
						6	Internet en Banda Ancha	16.964.783
					8		Impuestos, Derechos, Tasas y Juicios	715.085
						1	Impuestos Indirectos	715.085
		22					Gastos de Capital	2.287
				4			Bienes de Uso	2.287
					1		Bienes Preexistentes	2.287
						1	Tierras y Terrenos	2.287
13							Recursos con Afectación Específica	389.591.098
		21					Gastos Corrientes	389.581.098
				2			Bienes de Consumo	123.103.155
					3		Productos de Papel, Cartón e Impresos	49.992.070
						1	Papel de Escritorio y Cartón	49.992.070
					9		Otros Bienes de Consumo	73.111.085
						1	Elementos de Limpieza	40.552.585
						2	Útiles de Escritorio, Oficina y Enseñanza	32.558.500
				3			Servicios No Personales	266.477.943
					1		Servicios Básicos	238.697.943
						3	Gas	136.200.000
						4	Teléfonos, Télex y Telefax	10.703.473
						5	Correos y Telégrafo	8.760.000
						6	Internet en Banda Ancha	83.034.470



0001




PRESUPUESTO 2025

DISTRIBUCIÓN ANALÍTICA - CREDITOS (GASTOS CORRIENTES Y DE CAPITAL)


Administración Central

Jurisdicción : 2 Poder Judicial de la Provincia de Santa Cruz  
 Sub-Jurisdicción : 0  
 Programa : 1 Actividades Centrales  
 Sub-Programa : 0  
 Proyecto : 0

FIN	FF	ECON	INC	PPAL	PAR	SUBP	DENOMINACIÓN	IMPORTE EN \$
				5			Servicios Comerciales y Financieros	26.280.000
					4		Primas y Gastos de Seguros	21.000.000
					6		Sistemas Informáticos y de Registros	5.280.000
				8			Impuestos, Derechos, Tasas y Juicios	1.500.000
					1		Impuestos Indirectos	1.500.000
	22						Gastos de Capital	10.000
			4				Bienes de Uso	10.000
				1			Bienes Preexistentes	10.000
					1		Tierras y Terrenos	10.000
<b>TOTAL PROGRAMA</b>								<b>104.841.204.804</b>



0001




PRESUPUESTO 2025

DISTRIBUCIÓN ANALÍTICA - CREDITOS (GASTOS CORRIENTES Y DE CAPITAL)


Administración Central

Jurisdicción : 2 Poder Judicial de la Provincia de Santa Cruz  
 Sub-Jurisdicción : 0  
 Programa : 16 Servicio de Justicia  
 Sub-Programa : 0  
 Proyecto : 0

FIN	FF	ECON	INC	PPAL	PAR	SUBP	DENOMINACIÓN	IMPORTE EN \$
1							ADMINISTRACION GUBERNAMENTAL	1.475.327.580
	11						Tesoro Provincial	614.956.640
		21					Gastos Corrientes	388.035.852
			2				Bienes de Consumo	78.662.264
				1			Productos Alimenticios, Agropecuarios y Forestales	11.537.223
					1		Alimentos para Personas	11.537.223
					2		Textiles y Vestuario	4.538.462
					2		Prendas de Vestir	4.538.462
					3		Productos de Papel, Cartón e Impresos	359.446
					5		Libros, Revistas y Periódicos	359.446
				5			Productos Químicos, Combustibles y Lubricantes	8.900.241
					5		Tintas, Pinturas y Colorantes	8.900.241
					7		Productos Metálicos	4.538.462
					3		Material de Seguridad	4.538.462
				9			Otros Bienes de Consumo	48.808.430
					3		Utiles y Materiales Eléctricos	5.990.769
					5		Utiles Menores Médico, Quirúrgico y de Laboratorio	16.247.692
					6		Repuestos y Accesorios	26.569.969
				3			Servicios No Personales	309.353.588
					2		Alquileres y Derechos	203.307.370
					1		Alquiler de Edificios y Locales	107.729.051
					4		Alquiler de Fotocopiadoras	95.578.319
					3		Mantenimiento, Reparación y Limpieza	50.650.932
					1		Mantenimiento y Reparación de Edificios y Locales	4.084.568
					3		Mantenimiento y Reparación de Maquinaria y Equipo	10.011.196
					5		Limpieza, Aseo y Fumigación	36.555.168
					4		Servicios Técnicos y Profesionales	36.669.806
					2		Médicos y Sanitarios	9.153.094
					3		Jurídicos	27.716.712
					5		Servicios Comerciales y Financieros	2.517.101
					7		Servicios de Accesos Internet y Streaming	2.517.101
					6		Publicidad y Propaganda	2.049.912
					8		Impuestos, Derechos, Tasas y Juicios	5.720.683
					2		Impuestos Directos	5.720.683
					9		Otros Servicios	8.237.784
					3		Servicios de Vigilancia	6.521.579
					9		Otros N.E.P.	1.716.205
		22					Gastos de Capital	226.920.788
				4			Bienes de Uso	226.920.788
					3		Maquinaria y Equipo	221.137.482
					2		Equipo de Transporte, Tracción y Elevación	75.654.839
					4		Equipo de Comunicación y Señalamiento	3.715.844
					6		Equipo para Computación	117.132.827
					7		Equipo de Oficina y Muebles	14.125.664
					9		Equipos Varlos	10.508.308
					4		Equipo de Seguridad	4.749.575
					8		Activos Intangibles	1.033.731
					1		Programas de Computación	1.033.731



0001



PRESUPUESTO 2025

DISTRIBUCIÓN ANALÍTICA - CREDITOS (GASTOS CORRIENTES Y DE CAPITAL)

Administración Central

Jurisdicción : 2 Poder Judicial de la Provincia de Santa Cruz  
 Sub-Jurisdicción : 0  
 Programa : 16 Servicio de Justicia  
 Sub-Programa : 0  
 Proyecto : 0

FIN	FF	ECON	INC	PPAL	PAR	SUBP	DENOMINACIÓN	IMPORTE EN \$
13							Recursos con Afectación Específica	860.370.940
		21					Gastos Corrientes	621.056.350
			2				Bienes de Consumo	273.803.850
				1			Productos Alimenticios, Agropecuarios y Forestales	12.710.500
					1		Alimentos para Personas	12.710.500
					3		Productos de Papel, Cartón e Impresos	2.800.000
					4		Productos de Papel y Cartón	2.800.000
					4		Productos de Cuero y Caucho	9.000.000
					4		Cubiertas y Cámaras de Aire	9.000.000
					5		Productos Químicos, Combustibles y Lubricantes	153.285.350
					1		Compuestos Químicos	5.000.000
					5		Tintas, Pinturas y Colorantes	9.805.350
					6		Combustibles y Lubricantes	138.480.000
				9			Otros Bienes de Consumo	96.008.000
					5		Utiles Menores Médico, Quirúrgico y de Laboratorio	17.900.000
					6		Repuestos y Accesorios	43.808.000
					9		Otros N.E.P.	34.200.000
			3				Servicios No Personales	347.252.500
				1			Servicios Básicos	2.280.000
					9		Otros N.E.P.	2.280.000
				2			Alquileres y Derechos	228.100.500
					1		Alquiler de Edificios y Locales	150.978.000
					4		Alquiler de Fotocopiadoras	50.122.500
					6		Derechos de Bienes Intangibles	27.000.000
				3			Mantenimiento, Reparación y Limpieza	43.372.000
					1		Mantenimiento y Reparación de Edificios y Locales	12.852.000
					2		Mantenimiento y Reparación de Vehículos	1.000.000
					3		Mantenimiento y Reparación de Maquinaria y Equipo	21.000.000
					5		Limpieza, Aseo y Fumigación	8.520.000
				4			Servicios Técnicos y Profesionales	5.100.000
					1		Estudios, Investigaciones y Proyectos de Factibilidad	2.100.000
					9		Otros N.E.P.	3.000.000
				7			Pasajes y Viáticos	68.400.000
					1		Pasajes	20.400.000
					2		Viáticos	48.000.000
		22					Gastos de Capital	239.314.590
			4				Bienes de Uso	239.314.590
				3			Maquinaria y Equipo	216.897.990
					4		Equipo de Comunicación y Señalamiento	12.475.400
					6		Equipo para Computación	137.525.930
					7		Equipo de Oficina y Muebles	31.616.560
					9		Equipos Varios	35.280.100
				4			Equipo de Seguridad	15.946.000
				5			Libros, Revistas y Otros Elementos Coleccionables	3.000.000
				8			Activos Intangibles	3.470.600
					1		Programas de Computación	3.470.600



0001






PRESUPUESTO 2025

DISTRIBUCIÓN ANALÍTICA - CREDITOS (GASTOS CORRIENTES Y DE CAPITAL)

Administración Central

Jurisdicción : 2 Poder Judicial de la Provincia de Santa Cruz  
 Sub-Jurisdicción : 0  
 Programa : 16 Servicio de Justicia  
 Sub-Programa : 0  
 Proyecto : 3 Obras Menores del Poder Judicial

FIN	FF	ECON	INC	PPAL	PAR	SUBP	DENOMINACIÓN	IMPORTE EN \$
1							ADMINISTRACION GUBERNAMENTAL	200.000.000
	13						Recursos con Afectación Específica	200.000.000
		22					Gastos de Capital	200.000.000
			4				Bienes de Uso	200.000.000
				2			Construcciones	200.000.000
					1		Construcciones en Bienes de Dominio Privado	200.000.000
TOTAL PROYECTO								200.000.000
TOTAL PROGRAMA								1.675.327.580



0001



PRESUPUESTO 2025

DISTRIBUCIÓN ANALÍTICA - CREDITOS (GASTOS CORRIENTES Y DE CAPITAL)

Administración Central

Jurisdicción : 2 Poder Judicial de la Provincia de Santa Cruz  
 Sub-Jurisdicción : 0  
 Programa : 17 Servicio de Investigación Forense  
 Sub-Programa : 0  
 Proyecto : 0

FIN	FF	ECON	INC	PPAL	PAR	SUBP	DENOMINACIÓN	IMPORTE EN \$
1							ADMINISTRACION GUBERNAMENTAL	262.009.947
	11						Tesoro Provincial	102.123.135
		21					Gastos Corrientes	102.123.135
				2			Bienes de Consumo	89.923.533
					9		Otros Bienes de Consumo	89.923.533
						5	Utiles Menores Médico, Quirúrgico y de Laboratorio	89.923.533
					3		Servicios No Personales	12.199.602
						2	Alquileres y Derechos	5.034.202
						1	Alquiler de Edificios y Locales	5.034.202
						3	Mantenimiento, Reparación y Limpieza	7.165.400
						3	Mantenimiento y Reparación de Maquinaria y Equipo	7.165.400
	13						Recursos con Afectación Específica	159.886.812
		21					Gastos Corrientes	159.886.812
				2			Bienes de Consumo	101.068.300
					6		Productos Químicos, Combustibles y Lubricantes	2.000.000
						1	Compuestos Químicos	2.000.000
						9	Otros Bienes de Consumo	99.068.300
						5	Utiles Menores Médico, Quirúrgico y de Laboratorio	99.068.300
					3		Servicios No Personales	58.818.512
						2	Alquileres y Derechos	43.788.000
						1	Alquiler de Edificios y Locales	42.240.000
						9	Otros N.E.P.	1.548.000
						3	Mantenimiento, Reparación y Limpieza	15.030.512
						3	Mantenimiento y Reparación de Maquinaria y Equipo	15.030.512
TOTAL PROGRAMA								262.009.947
TOTAL GASTOS CORRIENTES Y DE CAPITAL								106.778.542.331



0001




## PRESUPUESTO 2025

## DISTRIBUCIÓN ANALÍTICA - CREDITOS (GASTOS CORRIENTES Y DE CAPITAL)

Administración Central

Jurisdicción : 3 Honorable Tribunal de Cuentas de la Provincia de Santa Cruz  
 Sub-Jurisdicción : 0  
 Programa : 1 Actividades Centrales  
 Sub-Programa : 0  
 Proyecto : 0

FIN	FF	ECON	INC	PPAL	PAR	SUBP	DENOMINACIÓN	IMPORTE EN \$
1							ADMINISTRACION GUBERNAMENTAL	6.864.488.933
	11						Tesoro Provincial	6.788.455.151
		21					Gastos Corrientes	6.788.359.257
			1				Gastos en Personal	6.546.049.044
				1			Personal Permanente	6.354.345.613
					1		Retribución del Cargo	4.925.706.652
					2		Retribuciones a Personal Directivo y de Control	104.833
					4		Sueldo Anual Complementario	378.002.033
					5		Otros Gastos en Personal	507.173
					6		Contribuciones Patronales	1.027.512.742
					7		Complementos	22.512.180
				2			Personal Temporal	82.194.819
					1		Retribuciones del Cargo	63.970.720
					3		Sueldo Anual Complementario	4.369.903
					4		Otros Gastos en Personal	316.983
					5		Contribuciones Patronales	13.537.213
				4			Asignaciones Familiares	54.256.638
					6		Beneficios y Compensaciones	55.251.974
			2				Bienes de Consumo	54.021.346
				1			Productos Alimenticios, Agropecuarios y Forestales	3.742.193
					1		Alimentos para Personas	1.208.894
					4		Productos Agroforestales	723.800
					5		Madera, Corcho y sus Manufacturas	814.274
					9		Otros N.E.P.	995.225
				2			Textiles y Vestuario	200.000
					2		Prendas de Vestir	200.000
					3		Productos de Papel, Cartón e Impresos	7.971.642
					1		Papel de Escritorio y Cartón	5.952.242
					5		Libros, Revistas y Periódicos	933.701
					9		Otros N.E.P.	1.085.699
				4			Productos de Cuero y Caucho	5.856.992
					4		Cubiertas y Cámaras de Aire	5.856.992
				5			Productos Químicos, Combustibles y Lubrificantes	10.249.800
					2		Productos Farmacéuticos y Medicinales	949.986
					4		Insecticidas, Fumigantes y Otros	814.274
					5		Tintas, Pinturas y Colorantes	2.709.472
					6		Combustibles y Lubrificantes	5.776.068
				6			Productos de Minerales No Metálicos	1.628.549
					2		Productos de Vidrio	1.628.549
					7		Productos Metálicos	3.438.047
					5		Herramientas Menores	3.438.047
					8		Minerales	787.132
					9		Otros N.E.P.	787.132
				9			Otros Bienes de Consumo	20.146.991
					1		Elementos de Limpieza	9.475.989
					2		Útiles de Escritorio, Oficina y Enseñanza	7.390.290
					3		Útiles y Materiales Eléctricos	1.142.744



0001




PRESUPUESTO 2025

DISTRIBUCIÓN ANALÍTICA - CREDITOS (GASTOS CORRIENTES Y DE CAPITAL)

Administración Central

Jurisdicción : 3 Honorable Tribunal de Cuentas de la Provincia de Santa Cruz  
 Sub-Jurisdicción : 0  
 Programa : 1 Actividades Centrales  
 Sub-Programa : 0  
 Proyecto : 0

FIN	FF	ECON	INC	PPAL	PAR	SUBP	DENOMINACIÓN	IMPORTE EN \$
						6	Repuestos y Accesorios	2.137.968
			3				Servicios No Personales	188.288.867
				1			Servicios Básicos	13.218.984
					1		Energía Eléctrica	4.521.692
						2	Agua	623.256
						3	Gas	5.666.627
						4	Teléfonos, Télex y Telefax	524.580
						5	Correos y Telégrafo	326.502
						6	Internet en Banda Ancha	1.556.327
				2			Alquileres y Derechos	17.829.200
					1		Alquiler de Edificios y Locales	6.390.495
					2		Alquiler de Maquinaria, Equipo y Medios de Transporte	2.720.852
					4		Alquiler de Fotocopiadoras	8.717.853
				3			Mantenimiento, Reparación y Limpieza	40.312.876
					1		Mantenimiento y Reparación de Edificios y Locales	15.784.573
					2		Mantenimiento y Reparación de Vehículos	3.018.331
					3		Mantenimiento y Reparación de Maquinaria y Equipo	10.579.884
					5		Limpieza, Aseo y Fumigación	9.949.855
					6		Mantenimiento de Sistemas Informáticos	980.233
				4			Servicios Técnicos y Profesionales	2.550.344
					5		De Capacitación	1.734.089
					6		De Informática y Sistemas Computarizados	816.255
				5			Servicios Comerciales y Financieros	11.004.937
					1		Transporte	536.915
					3		Imprenta, Publicaciones y Reproducciones	5.913.317
					4		Primas y Gastos de Seguros	2.358.071
					5		Comisiones y Gastos Bancarios	223.109
					6		Sistemas Informáticos y de Registros	1.973.525
				6			Publicidad y Propaganda	304.735
				7			Pasajes y Viáticos	50.542.541
					1		Pasajes	14.046.850
					2		Viáticos	36.495.691
				8			Impuestos, Derechos, Tasas y Juicios	1.409.039
					3		Derechos y Tasas	1.409.039
				9			Otros Servicios	51.116.211
					1		Servicios de Ceremonial	7.097.009
					3		Servicios de Vigilancia	44.019.202
			22				Gastos de Capital	95.894
				4			Bienes de Uso	95.894
					3		Maquinaria y Equipo	86.938
					2		Equipo de Transporte, Tracción y Elevación	22.390
					6		Equipo para Computación	27.508
					7		Equipo de Oficina y Muebles	30.067
					8		Herramientas y Repuestos Mayores	2.879
					9		Equipos Varios	4.094
				8			Activos Intangibles	8.956
					1		Programas de Computación	5.118



0001




PRESUPUESTO 2025

DISTRIBUCIÓN ANALÍTICA - CREDITOS (GASTOS CORRIENTES Y DE CAPITAL)

Administración Central

Jurisdicción : 3 Honorable Tribunal de Cuentas de la Provincia de Santa Cruz  
 Sub-Jurisdicción : 0  
 Programa : 1 Actividades Centrales  
 Sub-Programa : 0  
 Proyecto : 0

FIN	FF	ECON	INC	PPAL	PAR	SUBP	DENOMINACIÓN	IMPORTE EN \$
						9	Otros activos intangibles	3.838
13							Recursos con Afectación Específica	40.000.000
	21						Gastos Corrientes	39.986.056
			2				Bienes de Consumo	25.711.961
				2			Textiles y Vestuario	11.000.000
					2		Prendas de Vestir	11.000.000
						3	Productos de Papel, Cartón e Impresos	1.974.979
						1	Papel de Escritorio y Cartón	1.974.979
						9	Otros Bienes de Consumo	12.736.982
						2	Utiles de Escritorio, Oficina y Enseñanza	1.640.366
						9	Otros N.E.P.	11.096.614
			3				Servicios No Personales	14.274.095
					3		Mantenimiento, Reparación y Limpieza	1.281.797
						2	Mantenimiento y Reparación de Vehículos	1.281.797
						9	Otros Servicios	12.992.298
						9	Otros N.E.P.	12.992.298
	22						Gastos de Capital	13.944
			4				Bienes de Uso	13.944
					3		Maquinaria y Equipo	13.944
						1	Maquinaria y Equipo de Producción	6.117
						6	Equipo para Computación	4.160
						7	Equipo de Oficina y Muebles	3.667
14							Transferencias Internas	36.033.782
	21						Gastos Corrientes	36.033.782
			3				Servicios No Personales	36.033.782
					4		Servicios Técnicos y Profesionales	12.122.668
						4	Contabilidad y Auditoría	12.122.668
						9	Otros Servicios	23.911.114
						9	Otros N.E.P.	23.911.114
TOTAL PROGRAMA								6.864.488.933
TOTAL GASTOS CORRIENTES Y DE CAPITAL								6.864.488.933



0001




## PRESUPUESTO 2025

## DISTRIBUCIÓN ANALÍTICA - CREDITOS (GASTOS CORRIENTES Y DE CAPITAL)

Administración Central

Jurisdicción : 4 Consejo de la Magistratura  
 Sub-Jurisdicción : 0  
 Programa : 1 Actividades Centrales  
 Sub-Programa : 0  
 Proyecto : 0

FIN	FF	ECON	INC	PPAL	PAR	SUBP	DENOMINACIÓN	IMPORTE EN \$
1							ADMINISTRACION GUBERNAMENTAL	597.070.228
	11						Tesoro Provincial	597.070.228
		21					Gastos Corrientes	594.165.613
			1				Gastos en Personal	572.251.444
				1			Personal Permanente	564.530.778
					1		Retribución del Cargo	425.393.535
					4		Sueldo Anual Complementario	35.449.462
					6		Contribuciones Patronales	103.687.781
				4			Asignaciones Familiares	7.720.666
			2				Bienes de Consumo	3.248.754
				1			Productos Alimenticios, Agropecuarios y Forestales	926.180
					1		Alimentos para Personas	926.180
				3			Productos de Papel, Cartón e Impresos	427.468
					1		Papel de Escritorio y Cartón	427.468
				9			Otros Bienes de Consumo	1.895.106
					1		Elementos de Limpieza	292.103
					2		Utiles de Escritorio, Oficina y Enseñanza	142.489
					6		Repuestos y Accesorios	1.410.643
					9		Otros N.E.P.	49.871
			3				Servicios No Personales	18.865.415
				1			Servicios Básicos	2.435.565
					1		Energía Eléctrica	449.643
					3		Gas	974.226
					6		Internet en Banda Ancha	1.011.696
				2			Alquileres y Derechos	6.744.639
					1		Alquiler de Edificios y Locales	6.744.639
				3			Mantenimiento, Reparación y Limpieza	674.464
					6		Mantenimiento de Sistemas Informáticos	674.464
				5			Servicios Comerciales y Financieros	4.121.723
					3		Imprenta, Publicaciones y Reproducciones	562.053
					4		Primas y Gastos de Seguros	2.997.617
					6		Sistemas Informáticos y de Registros	562.053
					7		Pasajes y Viáticos	3.714.798
					1		Pasajes	2.171.025
					2		Viáticos	1.543.773
				8			Impuestos, Derechos, Tasas y Juicios	974.226
					2		Impuestos Directos	974.226
		22					Gastos de Capital	2.904.615
			4				Bienes de Uso	2.904.615
				3			Maquinaria y Equipo	2.904.615
					6		Equipo para Computación	2.904.615
							<b>TOTAL PROGRAMA</b>	<b>597.070.228</b>
							<b>TOTAL GASTOS CORRIENTES Y DE CAPITAL</b>	<b>597.070.228</b>



0001




PRESUPUESTO 2025

DISTRIBUCIÓN ANALÍTICA - CREDITOS (GASTOS CORRIENTES Y DE CAPITAL)

Administración Central

Jurisdicción : 5 Honorable Tribunal Disciplinario  
 Sub-Jurisdicción : 0  
 Programa : 1 Actividades Centrales  
 Sub-Programa : 0  
 Proyecto : 0

FIN	FF	ECON	INC	PPAL	PAR	SUBP	DENOMINACIÓN	IMPORTE EN \$
1							ADMINISTRACION GUBERNAMENTAL	713.817.688
	11						Tesoro Provincial	713.817.688
		21					Gastos Corrientes	705.103.842
			1				Gastos en Personal	640.187.520
				1			Personal Permanente	609.723.829
					1		Retribución del Cargo	370.765.528
					3		Retribuciones que no hacen al Cargo	76.318.652
					4		Sueldo Anual Complementario	32.835.707
					6		Contribuciones Patronales	108.084.996
					7		Complementos	21.718.946
				2			Personal Temporario	13.460.421
					1		Retribuciones del Cargo	8.174.051
					2		Retribuciones que no hacen al Cargo	1.842.853
					3		Sueldo Anual Complementario	799.284
					5		Contribuciones Patronales	2.644.233
				4			Asignaciones Familiares	8.700.634
				6			Beneficios y Compensaciones	8.302.636
			2				Bienes de Consumo	8.873.876
				1			Productos Alimenticios, Agropecuarios y Forestales	29.013
					1		Alimentos para Personas	29.013
				3			Productos de Papel, Cartón e Impresos	2.336.371
					1		Papel de Escritorio y Cartón	1.865.813
					2		Papel para Computación	34.494
					3		Productos de Artes Gráficas	217.058
					9		Otros N.E.P.	219.006
				9			Otros Bienes de Consumo	6.508.492
					1		Elementos de Limpieza	26.577
					2		Utiles de Escritorio, Oficina y Enseñanza	1.962.028
					3		Utiles y Materiales Eléctricos	24.262
					4		Utensillos de Cocina y Comedor	502.900
					6		Repuestos y Accesorios	409.122
					9		Otros N.E.P.	3.583.603
			3				Servicios No Personales	56.042.446
				1			Servicios Básicos	14.330.555
					1		Energía Eléctrica	4.799.688
					3		Gas	4.851.069
					5		Correos y Telégrafo	4.679.798
				2			Alquileres y Derechos	5.022.338
					4		Alquiler de Fotocopiadoras	5.022.338
				3			Mantenimiento, Reparación y Limpieza	15.799.354
					5		Limpieza, Aseo y Fumigación	10.417.349
					9		Otros N.E.P.	5.382.005
				5			Servicios Comerciales y Financieros	4.679.798
					6		Sistemas Informáticos y de Registros	4.679.798
				7			Pasajes y Viáticos	16.210.401
					1		Pasajes	8.704.646
					2		Viáticos	7.505.755



0001




PRESUPUESTO 2025

DISTRIBUCIÓN ANALÍTICA - CREDITOS (GASTOS CORRIENTES Y DE CAPITAL)

Administración Central

Jurisdicción : 5 Honorable Tribunal Disciplinario  
 Sub-Jurisdicción : 0  
 Programa : 1 Actividades Centrales  
 Sub-Programa : 0  
 Proyecto : 0

FIN	FF	ECON	INC	PPAL	PAR	SUBP	DENOMINACIÓN	IMPORTE EN \$
		22					Gastos de Capital	8.713.846
			4				Bienes de Uso	8.713.846
				3			Maquinaria y Equipo	8.713.846
					6		Equipo para Computación	8.713.846
TOTAL PROGRAMA								713.817.688
TOTAL GASTOS CORRIENTES Y DE CAPITAL								713.817.688



0001






PRESUPUESTO 2025

DISTRIBUCIÓN ANALÍTICA - CREDITOS (GASTOS CORRIENTES Y DE CAPITAL)


Administración Central

Jurisdicción : 6 Fiscalía de Estado  
 Sub-Jurisdicción : 0  
 Programa : 1 Actividades Centrales  
 Sub-Programa : 0  
 Proyecto : 0

FIN	FF	ECON	INC	PPAL	PAR	SUBP	DENOMINACIÓN	IMPORTE EN \$
1							ADMINISTRACION GUBERNAMENTAL	1.774.632.994
	11						Tesoro Provincial	1.514.632.994
		21					Gastos Corrientes	1.508.880.925
			1				Gastos en Personal	1.465.848.830
				1			Personal Permanente	1.384.043.861
					1		Retribución del Cargo	1.061.068.247
					4		Sueldo Anual Complementario	73.593.666
					6		Contribuciones Patronales	249.381.948
				2			Personal Temporario	30.919.186
					1		Retribuciones del Cargo	23.688.874
					3		Sueldo Anual Complementario	1.659.989
					5		Contribuciones Patronales	5.570.333
					4		Asignaciones Familiares	30.761.141
					6		Beneficios y Compensaciones	20.124.632
			2				Bienes de Consumo	7.466.674
				3			Productos de Papel, Cartón e Impresos	2.200.594
					2		Papel para Computación	2.200.594
					5		Productos Químicos, Combustibles y Lubricantes	391.216
					6		Combustibles y Lubricantes	391.216
					9		Otros Bienes de Consumo	4.874.864
					2		Útiles de Escritorio, Oficina y Enseñanza	2.689.615
					6		Repuestos y Accesorios	978.041
					9		Otros N.E.P.	1.207.208
			3				Servicios No Personales	35.565.421
				1			Servicios Básicos	1.223.006
					5		Correos y Telégrafo	1.223.006
				2			Alquileres y Derechos	1.408.903
					4		Alquiler de Fotocopiadoras	663.013
					9		Otros N.E.P.	745.890
				3			Mantenimiento, Reparación y Limpieza	3.625.854
					9		Otros N.E.P.	3.625.854
				4			Servicios Técnicos y Profesionales	17.667.677
					3		Jurídicos	14.388.309
					9		Otros N.E.P.	3.279.368
				7			Pasajes y Viáticos	3.936.639
					1		Pasajes	3.107.874
					2		Viáticos	621.574
					9		Otros N.E.P.	207.191
				8			Impuestos, Derechos, Tasas y Juicios	7.703.342
					3		Derechos y Tasas	7.703.342
		22					Gastos de Capital	5.752.069
			4				Bienes de Uso	5.752.069
				3			Maquinaria y Equipo	5.752.069
					6		Equipo para Computación	4.196.710
					7		Equipo de Oficina y Muebles	1.555.359
			13				Recursos con Afectación Específica	260.000.000
				21			Gastos Corrientes	260.000.000
					1		Gastos en Personal	259.500.000



0001




PRESUPUESTO 2025

DISTRIBUCIÓN ANALÍTICA - CREDITOS (GASTOS CORRIENTES Y DE CAPITAL)


Administración Central

Jurisdicción : 6 Fiscalía de Estado  
 Sub-Jurisdicción : 0  
 Programa : 1 Actividades Centrales  
 Sub-Programa : 0  
 Proyecto : 0

FIN	FF	ECON	INC	PPAL	PAR	SUBP	DENOMINACIÓN	IMPORTE EN \$
				6			Beneficios y Compensaciones	259.500.000
			3				Servicios No Personales	500.000
				8			Impuestos, Derechos, Tasas y Juicios	500.000
					3		Derechos y Tasas	500.000
TOTAL PROGRAMA								1.774.632.994
TOTAL GASTOS CORRIENTES Y DE CAPITAL								1.774.632.994



0001




## PRESUPUESTO 2025

## DISTRIBUCIÓN ANALÍTICA - CREDITOS (GASTOS CORRIENTES Y DE CAPITAL)

Administración Central

Jurisdicción : 7 Gobernación  
 Sub-Jurisdicción : 0  
 Programa : 1 Actividades Centrales  
 Sub-Programa : 0  
 Proyecto : 0

FIN	FF	ECON	INC	PPAL	PAR	SUBP	DENOMINACIÓN	IMPORTE EN \$
1							ADMINISTRACION GUBERNAMENTAL	1.660.048.053
	11						Tesoro Provincial	1.660.048.053
		21					Gastos Corrientes	1.651.265.538
			1				Gastos en Personal	1.511.358.621
				1			Personal Permanente	1.465.390.130
					1		Retribución del Cargo	701.901.895
					3		Retribuciones que no hacen al Cargo	101.585.570
					4		Sueldo Anual Complementario	381.577.699
					6		Contribuciones Patronales	266.752.634
					7		Complementos	13.572.332
				2			Personal Temporario	32.671.972
					1		Retribuciones del Cargo	11.685.487
					3		Sueldo Anual Complementario	3.895.162
					5		Contribuciones Patronales	3.518.991
					6		Complementos	13.572.332
				4			Asignaciones Familiares	6.288.365
				6			Beneficios y Compensaciones	7.008.154
			2				Bienes de Consumo	96.201.196
				1			Productos Alimenticios, Agropecuarios y Forestales	14.960.952
					1		Alimentos para Personas	14.960.952
				2			Textiles y Vestuario	1.278.714
					3		Confecciones Textiles	1.278.714
				3			Productos de Papel, Cartón e Impresos	8.695.254
					1		Papel de Escritorio y Cartón	7.416.540
					4		Productos de Papel y Cartón	1.278.714
				4			Productos de Cuero y Caucho	10.869.068
					4		Cubiertas y Cámaras de Aire	10.869.068
				5			Productos Químicos, Combustibles y Lubricantes	1.278.714
					6		Combustibles y Lubricantes	1.278.714
				7			Productos Metálicos	1.278.714
					4		Estructuras Metálicas Acabadas	1.278.714
				9			Otros Bienes de Consumo	57.839.780
					1		Elementos de Limpieza	12.147.782
					2		Utiles de Escritorio, Oficina y Enseñanza	12.019.911
					3		Utiles y Materiales Eléctricos	1.278.714
					4		Utensilios de Cocina y Comedor	7.853.889
					6		Repuestos y Accesorios	8.157.910
					9		Otros N.E.P.	16.381.574
				3			Servicios No Personales	43.705.721
					1		Servicios Básicos	2.558.518
						1	Energía Eléctrica	1.279.259
						3	Gas	1.279.259
				2			Alquileres y Derechos	5.726.073
					4		Alquiler de Fotocopiadoras	5.726.073
				3			Mantenimiento, Reparación y Limpieza	26.545.941
					1		Mantenimiento y Reparación de Edificios y Locales	5.677.041
					2		Mantenimiento y Reparación de Vehículos	6.956.300
					3		Mantenimiento y Reparación de Maquinaria y Equipo	6.956.300



0001




PRESUPUESTO 2025

DISTRIBUCIÓN ANALÍTICA - CREDITOS (GASTOS CORRIENTES Y DE CAPITAL)

Administración Central

Jurisdicción : 7 Gobernación  
 Sub-Jurisdicción : 0  
 Programa : 1 Actividades Centrales  
 Sub-Programa : 0  
 Proyecto : 0

FIN	FF	ECON	INC	PPAL	PAR	SUBP	DENOMINACIÓN	IMPORTE EN \$
						5	Limpieza, Aseo y Fumigación	6.956.300
					7		Pasajes y Viáticos	2.558.518
						1	Pasajes	1.279.259
						2	Viáticos	1.279.259
					9		Otros Servicios	6.316.671
						9	Otros N.E.P.	6.316.671
		22					Gastos de Capital	8.782.515
				4			Bienes de Uso	8.782.515
					3		Maquinaria y Equipo	8.782.515
						4	Equipo de Comunicación y Señalamiento	2.045.427
						6	Equipo para Computación	2.245.696
						7	Equipo de Oficina y Muebles	2.245.696
						9	Equipos Varios	2.245.696
<b>TOTAL PROGRAMA</b>								<b>1.660.048.053</b>



TOTAL PROGRAMA

0001



PRESUPUESTO 2025


DISTRIBUCIÓN ANALÍTICA - CREDITOS (GASTOS CORRIENTES Y DE CAPITAL)


Administración Central

Jurisdicción : 7 Gobernación  
 Sub-Jurisdicción : 0  
 Programa : 16 Legalización de Documentos y Actos Públicos  
 Sub-Programa : 0  
 Proyecto : 0

FIN	FF	ECON	INC	PPAL	PAR	SUBP	DENOMINACIÓN	IMPORTE EN \$
1							ADMINISTRACION GUBERNAMENTAL	12.021.969
	11						Tesoro Provincial	11.921.969
		21					Gastos Corrientes	10.418.675
			2				Bienes de Consumo	6.380.135
				3			Productos de Papel, Cartón e Impresos	1.918.071
					1		Papel de Escritorio y Cartón	1.278.714
					4		Productos de Papel y Cartón	639.357
					5		Productos Químicos, Combustibles y Lubricantes	1.918.071
					5		Tintas, Pinturas y Colorantes	639.357
					6		Combustibles y Lubricantes	1.278.714
					9		Otros Bienes de Consumo	2.543.993
					2		Útiles de Escritorio, Oficina y Enseñanza	1.278.714
					9		Otros N.E.P.	1.265.279
				3			Servicios No Personales	4.038.540
					3		Mantenimiento, Reparación y Limpieza	2.431.188
					1		Mantenimiento y Reparación de Edificios y Locales	810.396
					3		Mantenimiento y Reparación de Maquinaria y Equipo	810.396
					5		Limpieza, Aseo y Fumigación	810.396
					5		Servicios Comerciales y Financieros	810.396
					3		Imprenta, Publicaciones y Reproducciones	810.396
					9		Otros Servicios	796.956
					9		Otros N.E.P.	796.956
		22					Gastos de Capital	1.503.294
			4				Bienes de Uso	1.503.294
				3			Maquinaria y Equipo	1.503.294
					6		Equipo para Computación	751.647
					7		Equipo de Oficina y Muebles	751.647
	13						Recursos con Afectación Específica	100.000
		21					Gastos Corrientes	100.000
			2				Bienes de Consumo	50.000
				9			Otros Bienes de Consumo	50.000
					9		Otros N.E.P.	50.000
				3			Servicios No Personales	50.000
					9		Otros Servicios	50.000
					9		Otros N.E.P.	50.000
							<b>TOTAL PROGRAMA</b>	<b>12.021.969</b>

0001






PRESUPUESTO 2025

DISTRIBUCIÓN ANALÍTICA - CREDITOS (GASTOS CORRIENTES Y DE CAPITAL)


Administración Central

Jurisdicción : 7 Gobernación  
 Sub-Jurisdicción : 0  
 Programa : 17 Asesoramiento Legal y Técnico en la Elaboración, Aprobación y Ejecución de los Actos de Gobierno  
 Sub-Programa : 0  
 Proyecto : 0

FIN	FF	ECON	INC	PPAL	PAR	SUBP	DENOMINACIÓN	IMPORTE EN \$
1							ADMINISTRACION GUBERNAMENTAL	10.422.790
	11						Tesoro Provincial	10.422.790
		21					Gastos Corrientes	9.464.113
			2				Bienes de Consumo	7.032.925
				1			Productos Alimenticios, Agropecuarios y Forestales	1.406.585
					1		Allmentos para Personas	1.406.585
					3		Productos de Papel, Cartón e Impresos	1.406.585
						1	Papel de Escritorio y Cartón	1.406.585
					9		Otros Bienes de Consumo	4.219.755
						1	Elementos de Limpieza	1.406.585
						2	Útiles de Escritorio, Oficina y Enseñanza	1.406.585
						9	Otros N.E.P.	1.406.585
			3				Servicios No Personales	2.431.188
				3			Mantenimiento, Reparación y Limpieza	1.620.792
					3		Mantenimiento y Reparación de Maquinaria y Equipo	810.396
						5	Limpieza, Aseo y Fumigación	810.396
					9		Otros Servicios	810.396
						9	Otros N.E.P.	810.396
		22					Gastos de Capital	958.677
			4				Bienes de Uso	958.677
				3			Maquinaria y Equipo	958.677
					4		Equipo de Comunicación y Señalamiento	319.559
						6	Equipo para Computación	319.559
						7	Equipo de Oficina y Muebles	319.559
							<b>TOTAL PROGRAMA</b>	<b>10.422.790</b>



0001



## PRESUPUESTO 2025


## DISTRIBUCIÓN ANALÍTICA - CREDITOS (GASTOS CORRIENTES Y DE CAPITAL)

## Administración Central

Jurisdicción : 7 Gobernación  
 Sub-Jurisdicción : 0  
 Programa : 18 Mantenimiento Generales de la Casa de Gobierno y Residencias  
 Sub-Programa : 0  
 Proyecto : 0

FIN	FF	ECON	INC	PPAL	PAR	SUBP	DENOMINACIÓN	IMPORTE EN \$
1							ADMINISTRACION GUBERNAMENTAL	22.355.954
	11						Tesoro Provincial	22.355.954
		21					Gastos Corrientes	19.536.875
			2				Bienes de Consumo	12.781.899
				1			Productos Alimenticios, Agropecuarios y Forestales	1.650.799
					1		Alimentos para Personas	1.650.799
					3		Productos de Papel, Cartón e Impresos	1.918.070
						1	Papel de Escritorio y Cartón	959.035
						4	Productos de Papel y Cartón	959.035
					5		Productos Químicos, Combustibles y Lubricantes	2.609.834
						6	Combustibles y Lubricantes	1.650.799
						8	Productos de Material Plástico	959.035
				7			Productos Metálicos	1.650.799
					4		Estructuras Metálicas Acabadas	1.650.799
				9			Otros Bienes de Consumo	4.952.397
						1	Elementos de Limpieza	1.650.799
						2	Útiles de Escritorio, Oficina y Enseñanza	1.650.799
						9	Otros N.E.P.	1.650.799
				3			Servicios No Personales	6.754.976
					3		Mantenimiento, Reparación y Limpieza	5.066.232
						2	Mantenimiento y Reparación de Vehículos	1.688.744
						3	Mantenimiento y Reparación de Maquinaria y Equipo	1.688.744
						5	Limpieza, Aseo y Fumigación	1.688.744
					9		Otros Servicios	1.688.744
						9	Otros N.E.P.	1.688.744
		22					Gastos de Capital	2.819.079
				4			Bienes de Uso	2.819.079
					3		Maquinaria y Equipo	2.819.079
						4	Equipo de Comunicación y Señalamiento	939.693
						6	Equipo para Computación	939.693
						7	Equipo de Oficina y Muebles	939.693
							<b>TOTAL PROGRAMA</b>	<b>22.355.954</b>
							<b>TOTAL GASTOS CORRIENTES Y DE CAPITAL</b>	<b>1.704.848.766</b>

0001




## PRESUPUESTO 2025

## DISTRIBUCIÓN ANALÍTICA - CREDITOS (GASTOS CORRIENTES Y DE CAPITAL)

Administración Central


Jurisdicción : 8 Jefatura de Gabinete  
 Sub-Jurisdicción : 0  
 Programa : 1 Actividades Centrales  
 Sub-Programa : 0  
 Proyecto : 0

FIN	FF	ECON	INC	PPAL	PAR	SUBP	DENOMINACIÓN	IMPORTE EN \$
1							ADMINISTRACION GUBERNAMENTAL	1.598.866.567
	11						Tesoro Provincial	1.598.866.567
		21					Gastos Corrientes	1.597.878.968
			1				Gastos en Personal	1.573.845.910
				1			Personal Permanente	1.227.367.204
					1		Retribución del Cargo	671.777.509
					3		Retribuciones que no hacen al Cargo	249.198.952
					4		Sueldo Anual Complementario	61.683.013
					6		Contribuciones Patronales	223.116.937
					7		Complementos	21.590.793
				2			Personal Temporario	292.051.759
					1		Retribuciones del Cargo	119.140.302
					2		Retribuciones que no hacen al Cargo	89.775.470
					3		Sueldo Anual Complementario	19.101.571
					5		Contribuciones Patronales	64.034.416
				4			Asignaciones Familiares	23.356.450
				6			Beneficios y Compensaciones	31.070.497
			2				Bienes de Consumo	3.156.138
				1			Productos Alimenticios, Agropecuarios y Forestales	363.077
					1		Alimentos para Personas	363.077
				3			Productos de Papel, Cartón e Impresos	165.290
					1		Papel de Escritorio y Cartón	51.829
					3		Productos de Artes Gráficas	90.769
					5		Libros, Revistas y Periódicos	22.692
				4			Productos de Cuero y Caucho	90.769
					4		Cubiertas y Cámaras de Aire	90.769
				5			Productos Químicos, Combustibles y Lubricantes	635.385
					5		Tintas, Pinturas y Colorantes	90.769
					6		Combustibles y Lubricantes	499.231
					8		Productos de Material Plástico	45.385
				6			Productos de Minerales No Metálicos	108.923
					4		Productos de Cemento, Asbesto y Yeso	108.923
				7			Productos Metálicos	90.769
					4		Estructuras Metálicas Acabadas	90.769
				9			Otros Bienes de Consumo	1.701.925
					1		Elementos de Limpieza	408.462
					2		Útiles de Escritorio, Oficina y Enseñanza	521.924
					3		Útiles y Materiales Eléctricos	181.538
					6		Repuestos y Accesorios	45.385
					9		Otros N.E.P.	544.616
			3				Servicios No Personales	20.876.920
				1			Servicios Básicos	272.308
					1		Energía Eléctrica	136.154
					3		Gas	113.462
					4		Teléfonos, Télex y Telefax	13.615
					5		Correos y Telégrafo	9.077
				2			Alquileres y Derechos	45.385
					4		Alquiler de Fotocopiadoras	45.385



0001






PRESUPUESTO 2025

DISTRIBUCIÓN ANALÍTICA - CREDITOS (GASTOS CORRIENTES Y DE CAPITAL)


Administración Central

Jurisdicción : 8 Jefatura de Gabinete  
 Sub-Jurisdicción : 0  
 Programa : 1 Actividades Centrales  
 Sub-Programa : 0  
 Proyecto : 0

FIN	FF	ECON	INC	PPAL	PAR	SUBP	DENOMINACIÓN	IMPORTE EN \$
				4			Servicios Técnicos y Profesionales	7.374.999
					1		Estudios, Investigaciones y Proyectos de Factibilidad	453.846
					5		De Capacitación	1.134.615
					9		Otros N.E.P.	5.786.538
				5			Servicios Comerciales y Financieros	930.384
					1		Transporte	181.538
					3		Imprenta, Publicaciones y Reproducciones	612.692
					4		Primas y Gastos de Seguros	136.154
				7			Pasajes y Viáticos	7.715.383
					1		Pasajes	2.269.230
					2		Viáticos	5.446.153
				9			Otros Servicios	4.538.461
					1		Servicios de Ceremonial	3.176.923
					9		Otros N.E.P.	1.361.538
		22					Gastos de Capital	987.599
			4				Bienes de Uso	987.599
				3			Maquinaria y Equipo	987.599
					7		Equipo de Oficina y Muebles	987.599
							<b>TOTAL PROGRAMA</b>	<b>1.598.666.567</b>



0001




PRESUPUESTO 2025

DISTRIBUCIÓN ANALÍTICA - CREDITOS (GASTOS CORRIENTES Y DE CAPITAL)


Administración Central

Jurisdicción : 8 Jefatura de Gabinete  
 Sub-Jurisdicción : 0  
 Programa : 16 Modernización e Innovación Tecnológica  
 Sub-Programa : 0  
 Proyecto : 0

FIN	FF	ECON	INC	PPAL	PAR	SUBP	DENOMINACIÓN	IMPORTE EN \$
1							ADMINISTRACION GUBERNAMENTAL	133.881.264
	11						Tesoro Provincial	73.881.264
		21					Gastos Corrientes	73.881.264
			2				Bienes de Consumo	2.196.381
				3			Productos de Papel, Cartón e Impresos	408.462
					1		Papel de Escritorio y Cartón	136.154
					3		Productos de Artes Gráficas	136.154
					5		Libros, Revistas y Periódicos	136.154
					5		Productos Químicos, Combustibles y Lubricantes	317.692
					6		Combustibles y Lubricantes	317.692
					9		Otros Bienes de Consumo	1.470.227
					1		Elementos de Limpieza	113.462
					2		Útiles de Escritorio, Oficina y Enseñanza	136.154
					3		Útiles y Materiales Eléctricos	272.308
					6		Repuestos y Accesorios	272.308
					9		Otros N.E.P.	675.995
			3				Servicios No Personales	71.684.883
				1			Servicios Básicos	226.923
					4		Teléfonos, Télex y Telefax	136.154
					5		Correos y Telégrafo	90.769
				2			Alquileres y Derechos	16.293.076
					4		Alquiler de Fotocopiadoras	408.462
					6		Derechos de Bienes Intangibles	15.884.614
				3			Mantenimiento, Reparación y Limpieza	385.769
					1		Mantenimiento y Reparación de Edificios y Locales	158.846
					2		Mantenimiento y Reparación de Vehículos	226.923
				4			Servicios Técnicos y Profesionales	39.302.962
					1		Estudios, Investigaciones y Proyectos de Factibilidad	3.630.769
					5		De Capacitación	13.615.383
					6		De Informática y Sistemas Computarizados	22.056.810
				5			Servicios Comerciales y Financieros	3.222.308
					1		Transporte	272.308
					3		Imprenta, Publicaciones y Reproducciones	226.923
					6		Sistemas Informáticos y de Registros	2.723.077
				7			Pasajes y Viáticos	4.084.615
					1		Pasajes	1.361.538
					2		Viáticos	2.723.077
				9			Otros Servicios	8.169.230
					9		Otros N.E.P.	8.169.230
	14						Transferencias Internas	60.000.000
		22					Gastos de Capital	60.000.000
			4				Bienes de Uso	60.000.000
				3			Maquinaria y Equipo	60.000.000
					6		Equipo para Computación	40.000.000
					7		Equipo de Oficina y Muebles	20.000.000
							<b>TOTAL PROGRAMA</b>	<b>133.881.264</b>



0001




PRESUPUESTO 2025

DISTRIBUCIÓN ANALÍTICA - CREDITOS (GASTOS CORRIENTES Y DE CAPITAL)


Administración Central

Jurisdicción : 8 Jefatura de Gabinete  
 Sub-Jurisdicción : 0  
 Programa : 18 Planeamiento Estratégico  
 Sub-Programa : 0  
 Proyecto : 0

FIN	FF	ECON	INC	PPAL	PAR	SUBP	DENOMINACIÓN	IMPORTE EN \$
1							ADMINISTRACION GUBERNAMENTAL	4.266.153
	11						Tesoro Provincial	4.266.153
		21					Gastos Corrientes	4.266.153
			2				Bienes de Consumo	1.225.385
				3			Productos de Papel, Cartón e Impresos	499.231
					1		Papel de Escritorio y Cartón	363.077
					3		Productos de Artes Gráficas	136.154
				9			Otros Bienes de Consumo	726.154
					1		Elementos de Limpieza	408.462
					2		Útiles de Escritorio, Oficina y Enseñanza	181.538
					3		Útiles y Materiales Eléctricos	45.385
					6		Repuestos y Accesorios	90.769
			3				Servicios No Personales	3.040.768
				4			Servicios Técnicos y Profesionales	1.361.538
					1		Estudios, Investigaciones y Proyectos de Factibilidad	907.692
					5		De Capacitación	226.923
					6		De Informática y Sistemas Computarizados	226.923
				5			Servicios Comerciales y Financieros	1.111.923
					1		Transporte	68.077
					3		Imprenta, Publicaciones y Reproducciones	907.692
					4		Primas y Gastos de Seguros	136.154
				7			Pasajes y Viáticos	340.384
					1		Pasajes	158.846
					2		Viáticos	181.538
				9			Otros Servicios	226.923
					9		Otros N.E.P.	226.923
							<b>TOTAL PROGRAMA</b>	<b>4.266.153</b>



0001




PRESUPUESTO 2025

DISTRIBUCIÓN ANALÍTICA - CREDITOS (GASTOS CORRIENTES Y DE CAPITAL)

Administración Central

Jurisdicción : 8 Jefatura de Gabinete  
 Sub-Jurisdicción : 0  
 Programa : 19 Estadísticas y Censos  
 Sub-Programa : 0  
 Proyecto : 0

FIN	FF	ECON	INC	PPAL	PAR	SUBP	DENOMINACIÓN	IMPORTE EN \$
1							ADMINISTRACION GUBERNAMENTAL	75.308.065
	11						Tesoro Provincial	3.199.615
		21					Gastos Corrientes	3.199.615
			2				Bienes de Consumo	1.134.614
				3			Productos de Papel, Cartón e Impresos	272.307
					1		Papel de Escritorio y Cartón	181.538
					3		Productos de Artes Gráficas	90.769
				9			Otros Bienes de Consumo	862.307
					1		Elementos de Limpieza	226.923
					2		Útiles de Escritorio, Oficina y Enseñanza	544.615
					3		Útiles y Materiales Eléctricos	90.769
				3			Servicios No Personales	2.065.001
					4		Servicios Técnicos y Profesionales	1.316.154
					1		Estudios, Investigaciones y Proyectos de Factibilidad	226.923
					5		De Capacitación	680.769
					6		De Informática y Sistemas Computarizados	408.462
				5			Servicios Comerciales y Financieros	340.385
					1		Transporte	45.385
					3		Imprenta, Publicaciones y Reproducciones	68.077
					4		Primas y Gastos de Seguros	226.923
				7			Pasajes y Viáticos	295.000
					1		Pasajes	181.538
					2		Viáticos	113.462
				9			Otros Servicios	113.462
					9		Otros N.E.P.	113.462
	14						Transferencias Internas	72.108.450
		21					Gastos Corrientes	72.108.450
			2				Bienes de Consumo	2.879.249
				9			Otros Bienes de Consumo	2.879.249
					3		Útiles y Materiales Eléctricos	2.879.249
				3			Servicios No Personales	69.229.201
					1		Servicios Básicos	157.153
					5		Correos y Telégrafo	157.153
					4		Servicios Técnicos y Profesionales	63.993.923
					9		Otros N.E.P.	63.993.923
					5		Servicios Comerciales y Financieros	1.748.691
					3		Imprenta, Publicaciones y Reproducciones	1.748.691
					7		Pasajes y Viáticos	3.329.434
					3		Movilidad	3.329.434
							<b>TOTAL PROGRAMA</b>	<b>75.308.065</b>



0001




PRESUPUESTO 2025

DISTRIBUCIÓN ANALÍTICA - CREDITOS (GASTOS CORRIENTES Y DE CAPITAL)

Administración Central

Jurisdicción : 8 Jefatura de Gabinete  
 Sub-Jurisdicción : 0  
 Programa : 20 Impactar  
 Sub-Programa : 0  
 Proyecto : 0

FIN	FF	ECON	INC	PPAL	PAR	SUBP	DENOMINACIÓN	IMPORTE EN \$
1							ADMINISTRACION GUBERNAMENTAL	2.329.530
	11						Tesoro Provincial	2.329.530
		21					Gastos Corrientes	2.329.530
			2				Bienes de Consumo	749.818
				3			Productos de Papel, Cartón e Impresos	272.307
					1		Papel de Escritorio y Cartón	181.538
					3		Productos de Artes Gráficas	90.769
					9		Otros Bienes de Consumo	477.511
					1		Elementos de Limpieza	136.154
					2		Utiles de Escritorio, Oficina y Enseñanza	136.154
					3		Utiles y Materiales Eléctricos	97.188
					6		Repuestos y Accesorios	108.015
			3				Servicios No Personales	1.579.712
				4			Servicios Técnicos y Profesionales	853.557
					1		Estudios, Investigaciones y Proyectos de Factibilidad	445.096
					5		De Capacitación	226.923
					6		De Informática y Sistemas Computarizados	181.538
				5			Servicios Comerciales y Financieros	385.770
					1		Transporte	45.385
					3		Imprenta, Publicaciones y Reproducciones	113.462
					4		Primas y Gastos de Seguros	226.923
				7			Pasajes y Viáticos	295.000
					1		Pasajes	181.538
					2		Viáticos	113.462
				9			Otros Servicios	45.385
					9		Otros N.E.P.	45.385
							<b>TOTAL PROGRAMA</b>	<b>2.329.530</b>
							<b>TOTAL GASTOS CORRIENTES Y DE CAPITAL</b>	<b>1.814.651.579</b>



0001




## PRESUPUESTO 2025

## DISTRIBUCIÓN ANALÍTICA - CREDITOS (GASTOS CORRIENTES Y DE CAPITAL)


Administración Central

Jurisdicción : 8 Jefatura de Gabinete  
 Sub-Jurisdicción : 1 Casa de Santa Cruz  
 Programa : 1 Actividades Centrales  
 Sub-Programa : 0  
 Proyecto : 0

FIN	FF	ECON	INC	PPAL	PAR	SUBP	DENOMINACIÓN	IMPORTE EN \$
1							ADMINISTRACION GUBERNAMENTAL	1.155.799.413
	11						Tesoro Provincial	1.155.799.413
		21					Gastos Corrientes	1.153.845.921
			1				Gastos en Personal	988.283.829
				1			Personal Permanente	933.038.150
					1		Retribución del Cargo	429.688.625
						3	Retribuciones que no hacen al Cargo	245.536.354
						4	Sueldo Anual Complementario	61.384.088
						6	Contribuciones Patronales	184.152.265
						7	Complementos	12.276.818
				2			Personal Temporario	36.830.453
					1		Retribuciones del Cargo	18.415.226
					2		Retribuciones que no hacen al Cargo	7.366.091
					3		Sueldo Anual Complementario	3.683.045
					5		Contribuciones Patronales	7.366.091
				4			Asignaciones Familiares	18.415.226
			2				Bienes de Consumo	2.082.368
				1			Productos Alimenticios, Agropecuarios y Forestales	197.663
					1		Alimentos para Personas	197.663
				2			Textiles y Vestuario	155.224
					1		Hilados y Telas	29.185
					2		Prendas de Vestir	59.696
					3		Confecciones Textiles	66.343
				3			Productos de Papel, Cartón e Impresos	394.926
					1		Papel de Escritorio y Cartón	218.888
					2		Papel para Computación	109.444
					3		Productos de Artes Gráficas	46.696
					4		Productos de Papel y Cartón	19.898
				5			Productos Químicos, Combustibles y Lubricantes	782.361
					1		Compuestos Químicos	5.969
					5		Tintas, Pinturas y Colorantes	197.995
					6		Combustibles y Lubricantes	578.397
				6			Productos de Minerales No Metálicos	23.879
					2		Productos de Vidrio	23.879
				7			Productos Metálicos	33.164
					5		Herramientas Menores	33.164
				9			Otros Bienes de Consumo	495.151
					1		Elementos de Limpieza	4.974
					2		Útiles de Escritorio, Oficina y Enseñanza	198.990
					3		Útiles y Materiales Eléctricos	163.171
					5		Útiles Menores Médico, Quirúrgico y de Laboratorio	13.266
					6		Repuestos y Accesorios	91.535
					9		Otros N.E.P.	23.215
			3				Servicios No Personales	163.479.724
				1			Servicios Básicos	23.200.628
					1		Energía Eléctrica	9.708.343
					2		Agua	9.708.343
					3		Gas	1.010.130



0001




## PRESUPUESTO 2025

## DISTRIBUCIÓN ANALÍTICA - CREDITOS (GASTOS CORRIENTES Y DE CAPITAL)

## Administración Central

Jurisdicción : 8 Jefatura de Gabinete  
 Sub-Jurisdicción : 1 Casa de Santa Cruz  
 Programa : 1 Actividades Centrales  
 Sub-Programa : 0  
 Proyecto : 0

FIN	FF	ECON	INC	PPAL	PAR	SUBP	DENOMINACIÓN	IMPORTE EN \$
						5	Correos y Telégrafo	2.773.812
					2		Alquileres y Derechos	2.261.559
						2	Alquiler de Maquinaria, Equipo y Medios de Transporte	874.653
						4	Alquiler de Fotocopiadoras	1.386.906
					3		Mantenimiento, Reparación y Limpieza	97.083.466
						1	Mantenimiento y Reparación de Edificios y Locales	55.476.281
						2	Mantenimiento y Reparación de Vehículos	1.386.906
						3	Mantenimiento y Reparación de Maquinaria y Equipo	924.604
						5	Limpieza, Aseo y Fumigación	39.295.675
					4		Servicios Técnicos y Profesionales	924.604
						9	Otros N.E.P.	924.604
					5		Servicios Comerciales y Financieros	4.957.725
						1	Transporte	1.238.969
						2	Almacenamiento	343.952
						4	Primas y Gastos de Seguros	1.155.755
						6	Sistemas Informáticos y de Registros	1.849.208
						9	Otros N.E.P.	369.841
					7		Pasajes y Viáticos	19.333.472
						1	Pasajes	9.666.736
						2	Viáticos	9.666.736
					8		Impuestos, Derechos, Tasas y Juicios	1.849.208
						2	Impuestos Directos	924.604
						4	Multas y Recargos	924.604
					9		Otros Servicios	13.869.062
						3	Servicios de Vigilancia	13.869.062
			22				Gastos de Capital	1.953.492
				4			Bienes de Uso	1.953.492
					3		Maquinaria y Equipo	1.953.492
						6	Equipo para Computación	999.228
						7	Equipo de Oficina y Muebles	224.829
						8	Herramientas y Repuestos Mayores	129.899
						9	Equipos Varios	599.536
							<b>TOTAL PROGRAMA</b>	<b>1.155.799.413</b>



0001




PRESUPUESTO 2025

DISTRIBUCIÓN ANALÍTICA - CREDITOS (GASTOS CORRIENTES Y DE CAPITAL)

Administración Central

Jurisdicción : 8 Jefatura de Gabinete  
 Sub-Jurisdicción : 1 Casa de Santa Cruz  
 Programa : 16 Promoción de la Educación y la Cultura  
 Sub-Programa : 1 Promoción Cultural  
 Proyecto : 0

FIN	FF	ECON	INC	PPAL	PAR	SUBP	DENOMINACIÓN	IMPORTE EN \$
3							SERVICIOS SOCIALES	10.299.840
	11						Tesoro Provincial	10.299.840
		21					Gastos Corrientes	10.060.033
			2				Bienes de Consumo	2.663.200
				1			Productos Alimenticios, Agropecuarios y Forestales	994.950
					1		Alimentos para Personas	994.950
					3		Productos de Papel, Cartón e Impresos	994.950
						3	Productos de Artes Gráficas	994.950
						9	Otros Bienes de Consumo	663.300
						2	Útiles de Escritorio, Oficina y Enseñanza	663.300
				3			Servicios No Personales	7.396.833
					7		Pasajes y Viáticos	5.547.625
						1	Pasajes	5.547.625
						9	Otros Servicios	1.849.208
						1	Servicios de Ceremonial	924.604
						9	Otros N.E.P.	924.604
		22					Gastos de Capital	249.807
				4			Bienes de Uso	249.807
					3		Maquinaria y Equipo	249.807
						5	Equipo Educativo y Recreativo	249.807
							<b>TOTAL SUB-PROGRAMA</b>	<b>10.299.840</b>



0001






PRESUPUESTO 2025

DISTRIBUCIÓN ANALÍTICA - CREDITOS (GASTOS CORRIENTES Y DE CAPITAL)

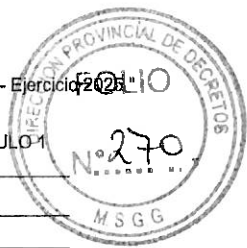
Administración Central

Jurisdicción : 8 Jefatura de Gabinete  
 Sub-Jurisdicción : 1 Casa de Santa Cruz  
 Programa : 16 Promoción de la Educación y la Cultura  
 Sub-Programa : 2 Promoción a la Educación Superior  
 Proyecto : 0

FIN	FF	ECON	INC	PPAL	PAR	SUBP	DENOMINACIÓN	IMPORTE EN \$
3							SERVICIOS SOCIALES	24.434.804
	11						Tesoro Provincial	24.434.804
		21					Gastos Corrientes	24.284.920
			2				Bienes de Consumo	1.724.580
				3			Productos de Papel, Cartón e Impresos	1.193.940
					1		Papel de Escritorio y Cartón	663.300
						3	Productos de Artes Gráficas	530.640
						9	Otros Bienes de Consumo	530.640
						2	Útiles de Escritorio, Oficina y Enseñanza	530.640
			3				Servicios No Personales	22.560.340
				2			Alquileres y Derechos	19.971.449
					4		Alquiler de Fotocopiadoras	19.971.449
						5	Servicios Comerciales y Financieros	1.155.755
						3	Imprenta, Publicaciones y Reproducciones	1.155.755
						9	Otros Servicios	1.433.136
						9	Otros N.E.P.	1.433.136
		22					Gastos de Capital	149.884
			4				Bienes de Uso	149.884
				3			Maquinaria y Equipo	149.884
						5	Equipo Educativo y Recreativo	149.884
							TOTAL SUB-PROGRAMA	24.434.804
							TOTAL PROGRAMA	34.734.644



0001




PRESUPUESTO 2025

DISTRIBUCIÓN ANALÍTICA - CREDITOS (GASTOS CORRIENTES Y DE CAPITAL)


Administración Central

Jurisdicción : 8 Jefatura de Gabinete  
 Sub-Jurisdicción : 1 Casa de Santa Cruz  
 Programa : 17 Promoción Turística  
 Sub-Programa : 0  
 Proyecto : 0

FIN	FF	ECON	INC	PPAL	PAR	SUBP	DENOMINACIÓN	IMPORTE EN \$
4							SERVICIOS ECONOMICOS	36.580.711
	11						Tesoro Provincial	36.580.711
		21					Gastos Corrientes	36.330.904
			2				Bienes de Consumo	1.658.250
				1			Productos Alimenticios, Agropecuarios y Forestales	994.950
					1		Alimentos para Personas	994.950
					3		Productos de Papel, Cartón e Impresos	331.650
					3		Productos de Artes Gráficas	331.650
					9		Otros Bienes de Consumo	331.650
					2		Utiles de Escritorio, Oficina y Enseñanza	331.650
			3				Servicios No Personales	34.672.654
				7			Pasajes y Viáticos	16.180.572
					1		Pasajes	16.180.572
					9		Otros Servicios	18.492.082
					1		Servicios de Ceremonial	9.246.041
					9		Otros N.E.P.	9.246.041
		22					Gastos de Capital	249.807
			4				Bienes de Uso	249.807
				3			Maquinaria y Equipo	249.807
					5		Equipo Educativo y Recreativo	249.807
TOTAL PROGRAMA								36.580.711
TOTAL GASTOS CORRIENTES Y DE CAPITAL								1.227.114.768
TOTAL SUB-JURISDICCION								1.227.114.768



0001




## PRESUPUESTO 2025

## DISTRIBUCIÓN ANALÍTICA - CREDITOS (GASTOS CORRIENTES Y DE CAPITAL)

Administración Central

Jurisdicción : 9 Ministerio Secretaría General de la Gobernación  
 Sub-Jurisdicción : 1 Ministerio Secretaría General de la Gobernación  
 Programa : 1 Actividades Centrales  
 Sub-Programa : 0  
 Proyecto : 0

FIN	FF	ECON	INC	PPAL	PAR	SUBP	DENOMINACIÓN	IMPORTE EN \$
1							ADMINISTRACION GUBERNAMENTAL	6.832.046.879
	11						Tesoro Provincial	6.832.046.879
		21					Gastos Corrientes	6.773.980.043
			1				Gastos en Personal	6.571.546.950
				1			Personal Permanente	5.691.260.123
					1		Retribución del Cargo	3.501.532.579
					3		Retribuciones que no hacen al Cargo	838.006.178
					4		Sueldo Anual Complementario	198.019.085
					6		Contribuciones Patronales	1.104.470.531
					7		Complementos	49.231.750
				2			Personal Temporario	156.330.726
					1		Retribuciones del Cargo	60.281.765
					2		Retribuciones que no hacen al Cargo	18.063.089
					3		Sueldo Anual Complementario	9.039.791
					5		Contribuciones Patronales	19.714.331
					6		Complementos	49.231.750
				4			Asignaciones Familiares	414.980.332
				6			Beneficios y Compensaciones	308.975.769
			2				Bienes de Consumo	29.967.388
				1			Productos Alimenticios, Agropecuarios y Forestales	5.008.619
					1		Alimentos para Personas	5.008.619
					2		Textiles y Vestuario	160.790
					2		Prendas de Vestir	160.790
				3			Productos de Papel, Cartón e Impresos	3.847.005
					1		Papel de Escritorio y Cartón	1.045.137
					2		Papel para Computación	964.742
					4		Productos de Papel y Cartón	1.467.310
					5		Libros, Revistas y Periódicos	176.869
					7		Especies Timbradas y Valores	112.553
					9		Otros N.E.P.	80.394
				4			Productos de Cuero y Caucho	337.659
					4		Cubiertas y Cámaras de Aire	337.659
				5			Productos Químicos, Combustibles y Lubricantes	7.251.643
					1		Compuestos Químicos	273.344
					2		Productos Farmacéuticos y Medicinales	112.553
					5		Tintas, Pinturas y Colorantes	787.872
					6		Combustibles y Lubricantes	4.839.789
					8		Productos de Material Plástico	1.141.611
					9		Otros N.E.P.	96.474
				6			Productos de Minerales No Metálicos	192.948
					2		Productos de Vidrio	192.948
				7			Productos Metálicos	1.800.850
					1		Productos Ferrosos	418.054
					4		Estructuras Metálicas Acabadas	646.687
					5		Herramientas Menores	578.844
					9		Otros N.E.P.	257.265
				9			Otros Bienes de Consumo	11.367.874



0001




## PRESUPUESTO 2025

## DISTRIBUCIÓN ANALÍTICA - CREDITOS (GASTOS CORRIENTES Y DE CAPITAL)

## Administración Central

Jurisdicción : 9 Ministerio Secretaría General de la Gobernación  
 Sub-Jurisdicción : 1 Ministerio Secretaría General de la Gobernación  
 Programa : 1 Actividades Centrales  
 Sub-Programa : 0  
 Proyecto : 0

FIN	FF	ECON	INC	PPAL	PAR	SUBP	DENOMINACIÓN	IMPORTE EN \$
						1	Elementos de Limpieza	4.839.789
						2	Útiles de Escritorio, Oficina y Enseñanza	1.784.770
						3	Útiles y Materiales Eléctricos	980.821
						4	Utensilios de Cocina y Comedor	353.739
						6	Repuestos y Accesorios	1.463.192
						9	Otros N.E.P.	1.945.563
			3				Servicios No Personales	108.412.317
				1			Servicios Básicos	7.976.560
					1		Energía Eléctrica	5.645.290
					3		Gas	2.331.270
				2			Alquileres y Derechos	5.313.817
					2		Alquiler de Maquinaria, Equipo y Medios de Transporte	4.081.575
					4		Alquiler de Fotocopiadoras	1.232.242
				3			Mantenimiento, Reparación y Limpieza	7.043.768
					1		Mantenimiento y Reparación de Edificios y Locales	666.077
					2		Mantenimiento y Reparación de Vehículos	1.665.194
					3		Mantenimiento y Reparación de Maquinaria y Equipo	2.048.188
					5		Limpieza, Aseo y Fumigación	333.038
					9		Otros N.E.P.	2.331.271
				4			Servicios Técnicos y Profesionales	12.577.763
					1		Estudios, Investigaciones y Proyectos de Factibilidad	4.081.575
					2		Médicos y Sanitarios	4.414.613
					5		De Capacitación	4.081.575
				5			Servicios Comerciales y Financieros	5.263.860
					3		Imprenta, Publicaciones y Reproducciones	349.690
					4		Primas y Gastos de Seguros	4.414.613
					6		Sistemas Informáticos y de Registros	499.557
				7			Pasajes y Viáticos	53.019.146
					1		Pasajes	9.626.670
					2		Viáticos	42.892.919
					3		Movilidad	333.038
					4		Pasajes, Movilidad y Hospedajes Invitados o Contratados por la Provincia	166.519
				8			Impuestos, Derechos, Tasas y Juicios	4.414.613
					1		Impuestos Indirectos	333.038
					3		Derechos y Tasas	4.081.575
				9			Otros Servicios	12.802.790
					1		Servicios de Ceremonial	3.330.386
					3		Servicios de Vigilancia	3.330.387
					4		Gastos Protocolares	66.607
					9		Otros N.E.P.	6.075.410
				5			Transferencias	64.053.388
					1		Transf. al Sector Privado para Financiar Gastos Corrientes	64.053.388
					4		Ayudas Sociales a Personas	25.630.334
					9999		Otras Ayudas Sociales a Personas	25.630.334
					7		Transf. a Otras Instituc. Culturales y Soc. S/Fines de Lucro	38.423.054
					9999		Otras Transferencias a Instituciones Culturales Y Sociales Sin Fines De Lucro	38.423.054



0001



PRESUPUESTO 2025

DISTRIBUCIÓN ANALÍTICA - CREDITOS (GASTOS CORRIENTES Y DE CAPITAL)

Administración Central

Jurisdicción : 9 Ministerio Secretaría General de la Gobernación  
 Sub-Jurisdicción : 1 Ministerio Secretaría General de la Gobernación  
 Programa : 1 Actividades Centrales  
 Sub-Programa : 0  
 Proyecto : 0

FIN	FF	ECON	INC	PPAL	PAR	SUBP	DENOMINACIÓN	IMPORTE EN \$
		22					Gastos de Capital	58.066.836
			4				Bienes de Uso	6.127.048
				3			Maquinaria y Equipo	5.592.215
					2		Equipo de Transporte, Tracción y Elevación	331.818
					4		Equipo de Comunicación y Señalamiento	534.833
					5		Equipo Educacional y Recreativo	1.066.257
					6		Equipo para Computación	1.206.250
					7		Equipo de Oficina y Muebles	1.206.250
					8		Herramientas y Repuestos Mayores	711.974
					9		Equipos Varios	534.833
				4			Equipo de Seguridad	534.833
			5				Transferencias	51.939.788
				2			Transf. al Sector Privado para Financiar Gastos Capital	51.939.788
					1		Transferencias a Personas	22.957.228
					4		Transf. a Otras Inst. Cult. y Sociales sin Fines de Lucro	28.982.560
					9999		Otras Transferencias a Instituciones Culturales Y Sociales Sin Fines De Lucro	28.982.560
							<b>TOTAL PROGRAMA</b>	<b>6.832.046.879</b>



0001




PRESUPUESTO 2025

DISTRIBUCIÓN ANALÍTICA - CREDITOS (GASTOS CORRIENTES Y DE CAPITAL)

Administración Central

Jurisdicción : 9 Ministerio Secretaría General de la Gobernación  
 Sub-Jurisdicción : 1 Ministerio Secretaría General de la Gobernación  
 Programa : 16 Coordinación y Ejecución de Políticas de la Gestión Pública  
 Sub-Programa : 0  
 Proyecto : 0

FIN	FF	ECON	INC	PPAL	PAR	SUBP	DENOMINACIÓN	IMPORTE EN \$
1							ADMINISTRACION GUBERNAMENTAL	14.091.822
	11						Tesoro Provincial	14.091.822
		21					Gastos Corrientes	12.176.198
			2				Bienes de Consumo	8.489.221
				3			Productos de Papel, Cartón e Impresos	3.479.591
					1		Papel de Escritorio y Cartón	2.504.815
					4		Productos de Papel y Cartón	974.776
					9		Otros Bienes de Consumo	5.009.630
					2		Utiles de Escritorio, Oficina y Enseñanza	2.504.815
					9		Otros N.E.P.	2.504.815
				3			Servicios No Personales	3.686.977
					3		Mantenimiento, Reparación y Limpieza	1.926.681
					3		Mantenimiento y Reparación de Maquinaria y Equipo	1.926.681
					4		Servicios Técnicos y Profesionales	1.760.296
					5		De Capacitación	1.760.296
		22					Gastos de Capital	1.915.624
			4				Bienes de Uso	1.915.624
				3			Maquinaria y Equipo	1.915.624
					5		Equipo Educatonal y Recreativo	109.035
					6		Equipo para Computación	814.724
					7		Equipo de Oficina y Muebles	814.724
					9		Equipos Varios	177.141
<b>TOTAL PROGRAMA</b>								<b>14.091.822</b>



TOTAL PROGRAMA

0001




PRESUPUESTO 2025

DISTRIBUCIÓN ANALÍTICA - CREDITOS (GASTOS CORRIENTES Y DE CAPITAL)

Administración Central

Jurisdicción : 9 Ministerio Secretaria General de la Gobernación  
 Sub-Jurisdicción : 1 Ministerio Secretaria General de la Gobernación  
 Programa : 17 Coordinación de Telecomunicaciones  
 Sub-Programa : 0  
 Proyecto : 0

FIN	FF	ECON	INC	PPAL	PAR	SUBP	DENOMINACIÓN	IMPORTE EN \$
1							ADMINISTRACION GUBERNAMENTAL	864.132.661
	11						Tesoro Provincial	864.132.661
		21					Gastos Corrientes	862.154.829
			2				Bienes de Consumo	12.702.432
				2			Textiles y Vestuario	643.161
					2		Prendas de Vestir	643.161
					5		Productos Químicos, Combustibles y Lubricantes	739.634
						5	Tintas, Pinturas y Colorantes	321.580
						6	Combustibles y Lubricantes	321.580
						8	Productos de Material Plástico	96.474
					7		Productos Metálicos	2.636.960
						5	Herramientas Menores	2.572.645
						9	Otros N.E.P.	64.315
				9			Otros Bienes de Consumo	8.682.677
					2		Utiles de Escritorio, Oficina y Enseñanza	964.742
					3		Utiles y Materiales Eléctricos	2.572.645
					6		Repuestos y Accesorios	2.572.645
						9	Otros N.E.P.	2.572.645
			3				Servicios No Personales	849.452.197
				1			Servicios Básicos	810.719.797
					4		Teléfonos, Télex y Telefax	402.096.525
					6		Internet en Banda Ancha	403.627.691
						9	Otros N.E.P.	4.995.581
					2		Alquileres y Derechos	10.657.239
					3		Alquiler de Equipos de Computación	3.996.465
					4		Alquiler de Fotocopiadoras	6.660.774
				3			Mantenimiento, Reparación y Limpieza	19.116.423
					2		Mantenimiento y Reparación de Vehículos	13.321.550
					3		Mantenimiento y Reparación de Maquinaria y Equipo	666.077
					6		Mantenimiento de Sistemas Informáticos	1.798.409
						9	Otros N.E.P.	3.330.387
				4			Servicios Técnicos y Profesionales	999.115
					5		De Capacitación	666.077
						9	Otros N.E.P.	333.038
				5			Servicios Comerciales y Financieros	3.963.160
						9	Otros N.E.P.	3.963.160
					7		Pasajes y Viáticos	666.076
					2		Viáticos	333.038
						9	Otros N.E.P.	333.038
					9		Otros Servicios	3.330.387
						9	Otros N.E.P.	3.330.387
		22					Gastos de Capital	1.978.032
			4				Bienes de Uso	1.978.032
				3			Maquinaria y Equipo	1.978.032
					2		Equipo de Transporte, Tracción y Elevación	282.576
					4		Equipo de Comunicación y Señalamiento	282.576
					5		Equipo Educativo y Recreativo	282.576
						6	Equipo para Computación	282.576



001




PRESUPUESTO 2025

DISTRIBUCIÓN ANALÍTICA - CREDITOS (GASTOS CORRIENTES Y DE CAPITAL)

Administración Central


Jurisdicción : 9 Ministerio Secretaría General de la Gobernación  
 Sub-Jurisdicción : 1 Ministerio Secretaría General de la Gobernación  
 Programa : 17 Coordinación de Telecomunicaciones  
 Sub-Programa : 0  
 Proyecto : 0

FIN	FF	ECON	INC	PPAL	PAR	SUBP	DENOMINACIÓN	IMPORTE EN \$
						7	Equipo de Oficina y Muebles	282.576
						8	Herramientas y Repuestos Mayores	282.576
						9	Equipos Varios	282.576
TOTAL PROGRAMA								864.132.661



0001






PRESUPUESTO 2025

DISTRIBUCIÓN ANALÍTICA - CREDITOS (GASTOS CORRIENTES Y DE CAPITAL)

Administración Central

Jurisdicción : 9 Ministerio Secretaría General de la Gobernación  
 Sub-Jurisdicción : 1 Ministerio Secretaría General de la Gobernación  
 Programa : 18 Coordinación de Informática  
 Sub-Programa : 0  
 Proyecto : 0

FIN	FF	ECON	INC	PPAL	PAR	SUBP	DENOMINACIÓN	IMPORTE EN \$
1							ADMINISTRACION GUBERNAMENTAL	82.335.116
	11						Tesoro Provincial	82.335.116
		21					Gastos Corrientes	81.078.876
			2				Bienes de Consumo	14.471.127
				2			Textiles y Vestuario	1.607.903
					2		Prendas de Vestir	1.607.903
					3		Productos de Papel, Cartón e Impresos	3.215.806
						1	Papel de Escritorio y Cartón	1.607.903
						4	Productos de Papel y Cartón	1.607.903
					5		Productos Químicos, Combustibles y Lubricantes	3.215.806
						5	Tintas, Pinturas y Colorantes	1.607.903
						6	Combustibles y Lubricantes	1.607.903
					9		Otros Bienes de Consumo	6.431.612
						2	Utiles de Escritorio, Oficina y Enseñanza	1.607.903
						3	Utiles y Materiales Eléctricos	1.607.903
						6	Repuestos y Accesorios	1.607.903
						9	Otros N.E.P.	1.607.903
				3			Servicios No Personales	66.607.749
					2		Alquileres y Derechos	8.325.968
						3	Alquiler de Equipos de Computación	4.995.581
						4	Alquiler de Fotocopladoras	3.330.387
					3		Mantenimiento, Reparación y Limpieza	53.286.201
						1	Mantenimiento y Reparación de Edificios y Locales	41.629.845
						3	Mantenimiento y Reparación de Maquinaria y Equipo	3.330.387
						6	Mantenimiento de Sistemas Informáticos	8.325.969
					4		Servicios Técnicos y Profesionales	1.665.194
						5	De Capacitación	1.665.194
					5		Servicios Comerciales y Financieros	666.077
						3	Imprenta, Publicaciones y Reproducciones	666.077
					9		Otros Servicios	2.664.309
						9	Otros N.E.P.	2.664.309
		22					Gastos de Capital	1.256.240
				4			Bienes de Uso	1.256.240
					3		Maquinaria y Equipo	1.099.210
						4	Equipo de Comunicación y Señalamiento	157.030
						5	Equipo Educacional y Recreativo	157.030
						6	Equipo para Computación	157.030
						7	Equipo de Oficina y Muebles	157.030
						8	Herramientas y Repuestos Mayores	157.030
						9	Equipos Varios	314.060
					8		Activos Intangibles	157.030
						1	Programas de Computación	157.030
							<b>TOTAL PROGRAMA</b>	<b>82.335.116</b>



0001




## PRESUPUESTO 2025

## DISTRIBUCIÓN ANALÍTICA - CREDITOS (GASTOS CORRIENTES Y DE CAPITAL)

Administración Central

Jurisdicción : 9 Ministerio Secretaría General de la Gobernación  
 Sub-Jurisdicción : 1 Ministerio Secretaría General de la Gobernación  
 Programa : 19 Planificación, Conducción y Ejecución de los Servicios Aéreos  
 Sub-Programa : 0  
 Proyecto : 0

FIN	FF	ECON	INC	PPAL	PAR	SUBP	DENOMINACIÓN	IMPORTE EN \$
1							ADMINISTRACION GUBERNAMENTAL	22.271.146.292
	11						Tesoro Provincial	1.700.987.503
		21					Gastos Corrientes	1.699.273.447
			2				Bienes de Consumo	252.787.220
				1			Productos Alimenticios, Agropecuarios y Forestales	3.215.807
					1		Alimentos para Personas	3.215.807
					2		Textiles y Vestuario	3.215.807
					2		Prendas de Vestir	3.215.807
					3		Productos de Papel, Cartón e Impresos	3.215.807
					1		Papel de Escritorio y Cartón	3.215.807
				4			Productos de Cuero y Caucho	6.431.614
					4		Cubiertas y Cámaras de Aire	6.431.614
				5			Productos Químicos, Combustibles y Lubrificantes	72.948.683
					6		Combustibles y Lubrificantes	72.948.683
				9			Otros Bienes de Consumo	163.759.502
					1		Elementos de Limpieza	3.215.807
					2		Utiles de Escritorio, Oficina y Enseñanza	3.215.807
					4		Utensilios de Cocina y Comedor	3.215.807
					6		Repuestos y Accesorios	138.033.045
					9		Otros N.E.P.	16.079.036
			3				Servicios No Personales	1.446.486.227
					2		Alquileres y Derechos	33.303.876
					2		Alquiler de Maquinaria, Equipo y Medios de Transporte	33.303.876
				3			Mantenimiento, Reparación y Limpieza	1.082.009.830
					1		Mantenimiento y Reparación de Edificios y Locales	33.303.876
					2		Mantenimiento y Reparación de Vehículos	1.045.375.567
					5		Limpieza, Aseo y Fumigación	3.330.387
				4			Servicios Técnicos y Profesionales	38.299.457
					2		Médicos y Sanitarios	4.995.581
					5		De Capacitación	33.303.876
				5			Servicios Comerciales y Financieros	116.563.565
					1		Transporte	16.651.938
					4		Primas y Gastos de Seguros	99.911.627
					7		Pasajes y Viáticos	76.397.873
					1		Pasajes	43.093.997
					2		Viáticos	33.303.876
				8			Impuestos, Derechos, Tasas y Juicios	16.651.937
					2		Impuestos Directos	6.660.774
					3		Derechos y Tasas	9.991.163
				9			Otros Servicios	83.259.689
					9		Otros N.E.P.	83.259.689
		22					Gastos de Capital	1.714.056
			4				Bienes de Uso	1.714.056
					3		Maquinaria y Equipo	1.428.380
						2	Equipo de Transporte, Tracción y Elevación	285.676
						6	Equipo para Computación	285.676
						7	Equipo de Oficina y Muebles	285.676
						8	Herramientas y Repuestos Mayores	285.676



0001



PRESUPUESTO 2025

DISTRIBUCIÓN ANALÍTICA - CREDITOS (GASTOS CORRIENTES Y DE CAPITAL)

Administración Central

Jurisdicción : 9 Ministerio Secretaría General de la Gobernación  
 Sub-Jurisdicción : 1 Ministerio Secretaría General de la Gobernación  
 Programa : 19 Planificación, Conducción y Ejecución de los Servicios Aéreos  
 Sub-Programa : 0  
 Proyecto : 0

FIN	FF	ECON	INC	PPAL	PAR	SUBP	DENOMINACIÓN	IMPORTE EN \$
						9	Equipos Varios	285.676
				4			Equipo de Seguridad	285.676
15							Crédito Interno	20.570.158.789
	22						Gastos de Capital	20.570.158.789
			4				Bienes de Uso	20.570.158.789
					3		Maquinaria y Equipo	20.570.158.789
						2	Equipo de Transporte, Tracción y Elevación	20.570.158.789
TOTAL PROGRAMA								22.271.146.292



0001




PRESUPUESTO 2025

DISTRIBUCIÓN ANALÍTICA - CREDITOS (GASTOS CORRIENTES Y DE CAPITAL)

Administración Central

Jurisdicción : 9 Ministerio Secretaria General de la Gobernación  
 Sub-Jurisdicción : 1 Ministerio Secretaria General de la Gobernación  
 Programa : 20 Coordinación de Asuntos Institucionales  
 Sub-Programa : 0  
 Proyecto : 0

FIN	FF	ECON	INC	PPAL	PAR	SUBP	DENOMINACIÓN	IMPORTE EN \$
1							ADMINISTRACION GUBERNAMENTAL	10.384.166
	11						Tesoro Provincial	10.384.166
		21					Gastos Corrientes	10.025.318
			2				Bienes de Consumo	2.032.388
				1			Productos Alimenticios, Agropecuarios y Forestales	321.580
					1		Alimentos para Personas	321.580
					3		Productos de Papel, Cartón e Impresos	321.580
					4		Productos de Papel y Cartón	321.580
					9		Otros Bienes de Consumo	1.389.228
					2		Utiles de Escritorio, Oficina y Enseñanza	321.580
					9		Otros N.E.P.	1.067.648
			3				Servicios No Personales	7.992.930
				4			Servicios Técnicos y Profesionales	1.332.155
					5		De Capacitación	1.332.155
					5		Servicios Comerciales y Financieros	1.665.194
					3		Imprenta, Publicaciones y Reproducciones	1.665.194
					9		Otros Servicios	4.995.581
					9		Otros N.E.P.	4.995.581
		22					Gastos de Capital	358.848
			4				Bienes de Uso	358.848
				3			Maquinaria y Equipo	358.848
					6		Equipo para Computación	179.424
					7		Equipo de Oficina y Muebles	179.424
							<b>TOTAL PROGRAMA</b>	<b>10.384.166</b>



0001



## PRESUPUESTO 2025

## DISTRIBUCIÓN ANALÍTICA - CREDITOS (GASTOS CORRIENTES Y DE CAPITAL)

Administración Central


Jurisdicción : 9 Ministerio Secretaría General de la Gobernación  
 Sub-Jurisdicción : 1 Ministerio Secretaría General de la Gobernación  
 Programa : 21 Asuntos Administrativos  
 Sub-Programa : 0  
 Proyecto : 0

FIN	FF	ECON	INC	PPAL	PAR	SUBP	DENOMINACIÓN	IMPORTE EN \$
1							ADMINISTRACION GUBERNAMENTAL.	235.061.280
	11						Tesoro Provincial	235.061.280
		21					Gastos Corrientes	233.066.069
			2				Bienes de Consumo	110.503.804
				1			Productos Alimenticios, Agropecuarios y Forestales	9.647.421
					1		Alimentos para Personas	9.647.421
					2		Textiles y Vestuario	2.894.226
					2		Prendas de Vestir	2.894.226
					3		Productos de Papel, Cartón e Impresos	35.052.296
					1		Papel de Escritorio y Cartón	17.526.148
					4		Productos de Papel y Cartón	17.526.148
				5			Productos Químicos, Combustibles y Lubricantes	21.570.667
					5		Tintas, Pinturas y Colorantes	12.244.827
					6		Combustibles y Lubricantes	3.215.807
					8		Productos de Material Plástico	6.110.033
				6			Productos de Minerales No Metálicos	3.215.807
					2		Productos de Vidrio	3.215.807
					7		Productos Metálicos	5.788.462
					4		Estructuras Metálicas Acabadas	1.607.903
					5		Herramientas Menores	4.180.549
				9			Otros Bienes de Consumo	32.334.935
					1		Elementos de Limpieza	7.236.566
					2		Utiles de Escritorio, Oficina y Enseñanza	5.306.080
					3		Utiles y Materiales Eléctricos	2.572.644
					6		Repuestos y Accesorios	9.969.001
					9		Otros N.E.P.	7.251.644
			3				Servicios No Personales	122.552.265
				3			Mantenimiento, Reparación y Limpieza	89.190.276
					1		Mantenimiento y Reparación de Edificios y Locales	9.991.163
					2		Mantenimiento y Reparación de Vehículos	3.330.387
					3		Mantenimiento y Reparación de Maquinaria y Equipo	37.150.473
					6		Limpieza, Aseo y Fumigación	38.718.253
				5			Servicios Comerciales y Financieros	8.126.144
					3		Imprenta, Publicaciones y Reproducciones	8.126.144
				9			Otros Servicios	25.235.845
					9		Otros N.E.P.	25.235.845
		22					Gastos de Capital	2.005.211
			4				Bienes de Uso	2.005.211
				3			Maquinaria y Equipo	1.880.071
					1		Maquinaria y Equipo de Producción	117.135
					4		Equipo de Comunicación y Señalamiento	117.135
					5		Equipo Educativo y Recreativo	351.000
					6		Equipo para Computación	350.842
					7		Equipo de Oficina y Muebles	350.842
					8		Herramientas y Repuestos Mayores	242.275
					9		Equipos Varios	350.842
				4			Equipo de Seguridad	125.140
							<b>TOTAL PROGRAMA</b>	<b>235.061.280</b>

TOTAL PROGRAMA

235.061.280

0001





PRESUPUESTO 2025

DISTRIBUCIÓN ANALÍTICA - CREDITOS (GASTOS CORRIENTES Y DE CAPITAL)

Administración Central

Jurisdicción : 9 Ministerio Secretaria General de la Gobernación  
 Sub-Jurisdicción : 1 Ministerio Secretaria General de la Gobernación  
 Programa : 22 Coordinación y Ejecución de Políticas de Comunicación e Información  
 Sub-Programa : 0  
 Proyecto : 0

FIN	FF	ECON	INC	PPAL	PAR	SUBP	DENOMINACIÓN	IMPORTE EN \$
4							SERVICIOS ECONOMICOS	6.854.018.805
	11						Tesoro Provincial	6.854.018.805
		21					Gastos Corrientes	6.853.438.835
			1				Gastos en Personal	6.035.537.968
				1			Personal Permanente	5.344.908.066
					1		Retribución del Cargo	3.776.111.977
					4		Sueldo Anual Complementario	419.199.645
					6		Contribuciones Patronales	1.043.314.386
					7		Complementos	106.282.058
				2			Personal Temporario	62.362.127
					1		Retribuciones del Cargo	11.671.884
					3		Sueldo Anual Complementario	1.180.749
					5		Contribuciones Patronales	49.509.494
				4			Asignaciones Familiares	201.923.030
				6			Beneficios y Compensaciones	426.344.745
			2				Bienes de Consumo	51.639.424
				2			Textiles y Vestuario	10.129.792
					2		Prendas de Vestir	10.129.792
				3			Productos de Papel, Cartón e Impresos	2.296.086
					1		Papel de Escritorio y Cartón	337.660
					2		Papel para Computación	1.575.745
					3		Productos de Artes Gráficas	337.660
					4		Productos de Papel y Cartón	45.021
				4			Productos de Cuero y Caucho	10.129.792
					4		Cubiertas y Cámaras de Aire	10.129.792
				5			Productos Químicos, Combustibles y Lubricantes	13.303.792
					1		Compuestos Químicos	22.510
					5		Tintas, Pinturas y Colorantes	1.575.745
					6		Combustibles y Lubricantes	10.805.112
					8		Productos de Material Plástico	787.872
					9		Otros N.E.P.	112.553
				7			Productos Metálicos	2.476.170
					1		Productos Ferrosos	1.238.085
					3		Material de Seguridad	562.766
					5		Herramientas Menores	675.319
				9			Otros Bienes de Consumo	13.303.792
					1		Elementos de Limpieza	225.106
					2		Utiles de Escritorio, Oficina y Enseñanza	675.319
					3		Utiles y Materiales Eléctricos	8.554.047
					4		Utensilios de Cocina y Comedor	112.553
					6		Repuestos y Accesorios	3.376.597
					9		Otros N.E.P.	360.170
				3			Servicios No Personales	766.261.443
					1		Servicios Básicos	5.315.297
					1		Energía Eléctrica	1.398.763
					2		Agua	839.257
					3		Gas	2.238.020



0001




## PRESUPUESTO 2025

## DISTRIBUCIÓN ANALÍTICA - CREDITOS (GASTOS CORRIENTES Y DE CAPITAL)

Administración Central

Jurisdicción : 9 Ministerio Secretaría General de la Gobernación  
 Sub-Jurisdicción : 1 Ministerio Secretaría General de la Gobernación  
 Programa : 22 Coordinación y Ejecución de Políticas de Comunicación e Información  
 Sub-Programa : 0  
 Proyecto : 0

FIN	FF	ECON	INC	PPAL	PAR	SUBP	DENOMINACIÓN	IMPORTE EN \$
						5	Correos y Telégrafo	839.257
				2			Alquileres y Derechos	90.919.579
					4		Alquiler de Fotocopiadoras	6.993.813
					9		Otros N.E.P.	83.925.766
				3			Mantenimiento, Reparación y Limpieza	64.809.342
					1		Mantenimiento y Reparación de Edificios y Locales	16.318.899
					2		Mantenimiento y Reparación de Vehículos	3.496.907
					3		Mantenimiento y Reparación de Maquinaria y Equipo	3.730.034
					5		Limpieza, Aseo y Fumigación	36.367.832
					6		Mantenimiento de Sistemas Informáticos	1.398.763
					9		Otros N.E.P.	3.496.907
				4			Servicios Técnicos y Profesionales	4.662.542
					9		Otros N.E.P.	4.662.542
				5			Servicios Comerciales y Financieros	17.134.842
					3		Imprenta, Publicaciones y Reproducciones	1.748.453
					4		Primas y Gastos de Seguros	559.504
					6		Sistemas Informáticos y de Registros	5.595.051
					7		Servicios de Accesos Internet y Streaming	5.595.051
					9		Otros N.E.P.	3.636.783
				6			Publicidad y Propaganda	522.806.789
				7			Pasajes y Viáticos	29.374.018
					1		Pasajes	1.398.763
					2		Viáticos	27.975.255
				9			Otros Servicios	31.239.034
					1		Servicios de Ceremonial	3.263.779
					3		Servicios de Vigilancia	27.975.255
		22					Gastos de Capital	579.970
			4				Bienes de Uso	579.970
				3			Maquinaria y Equipo	579.970
					2		Equipo de Transporte, Tracción y Elevación	115.994
					4		Equipo de Comunicación y Señalamiento	115.994
					5		Equipo Educativo y Recreativo	115.994
					6		Equipo para Computación	115.994
					7		Equipo de Oficina y Muebles	115.994
							<b>TOTAL PROGRAMA</b>	<b>6.854.018.805</b>
							<b>TOTAL GASTOS CORRIENTES Y DE CAPITAL</b>	<b>37.163.217.021</b>
							<b>TOTAL SUB-JURISDICCION</b>	<b>37.163.217.021</b>



0001




## PRESUPUESTO 2025

## DISTRIBUCIÓN ANALÍTICA - CREDITOS (GASTOS CORRIENTES Y DE CAPITAL)

## Administración Central

Jurisdicción : 10 Ministerio de Gobierno  
 Sub-Jurisdicción : 0  
 Programa : 1 Actividades Centrales  
 Sub-Programa : 0  
 Proyecto : 0

FIN	FF	ECON	INC	PPAL	PAR	SUBP	DENOMINACIÓN	IMPORTE EN \$
1							ADMINISTRACION GUBERNAMENTAL	13.206.895.292
	11						Tesoro Provincial	13.134.798.866
		21					Gastos Corrientes	13.099.447.509
			1				Gastos en Personal	11.998.343.083
				1			Personal Permanente	11.028.265.951
					1		Retribución del Cargo	6.864.186.142
						3	Retribuciones que no hacen al Cargo	1.504.540.325
						4	Sueldo Anual Complementario	579.593.626
						6	Contribuciones Patronales	2.022.147.571
						7	Complementos	57.798.287
				2			Personal Temporario	156.621.502
					1		Retribuciones del Cargo	87.440.927
					2		Retribuciones que no hacen al Cargo	32.981.547
					3		Sueldo Anual Complementario	7.213.363
					5		Contribuciones Patronales	28.843.143
					6		Complementos	142.522
				4			Asignaciones Familiares	434.761.896
				6			Beneficios y Compensaciones	378.693.734
			2				Bienes de Consumo	322.242.373
				1			Productos Alimenticios, Agropecuarios y Forestales	13.732.287
					1		Alimentos para Personas	13.732.287
				2			Textiles y Vestuario	8.550.292
					2		Prendas de Vestir	7.772.993
					3		Confecciones Textiles	777.299
				3			Productos de Papel, Cartón e impresos	6.529.313
					1		Papel de Escritorio y Cartón	310.919
					2		Papel para Computación	5.441.095
					4		Productos de Papel y Cartón	777.299
				4			Productos de Cuero y Caucho	15.545.985
					4		Cubiertas y Cámaras de Alre	15.545.985
				5			Productos Químicos, Combustibles y Lubricantes	43.166.019
					5		Tintas, Pinturas y Colorantes	27.153.655
					6		Combustibles y Lubricantes	15.545.985
					8		Productos de Material Plástico	466.379
				6			Productos de Minerales No Metálicos	103.795.367
					2		Productos de Vidrio	155.460
					9		Otros N.E.P.	103.639.907
				7			Productos Metálicos	1.554.598
					1		Productos Ferrosos	777.299
					5		Herramientas Menores	777.299
				9			Otros Bienes de Consumo	129.368.512
					1		Elementos de Limpieza	13.991.387
					2		Utiles de Escritorio, Oficina y Enseñanza	33.682.969
					3		Utiles y Materiales Eléctricos	54.929.150
					6		Repuestos y Accesorios	9.716.241
					9		Otros N.E.P.	17.048.765
				3			Servicios No Personales	361.323.593



0001






## PRESUPUESTO 2025

## DISTRIBUCIÓN ANALÍTICA - CREDITOS (GASTOS CORRIENTES Y DE CAPITAL)

## Administración Central

Jurisdicción : 10 Ministerio de Gobierno  
 Sub-Jurisdicción : 0  
 Programa : 1 Actividades Centrales  
 Sub-Programa : 0  
 Proyecto : 0

FIN	FF	ECON	INC	PPAL	PAR	SUBP	DENOMINACIÓN	IMPORTE EN \$
					1		Servicios Básicos	6.451.078
						1	Energía Eléctrica	724.958
						3	Gas	3.151.993
						4	Teléfonos, Télex y Telefax	78.799
						5	Correos y Telégrafo	2.495.328
				2			Alquileres y Derechos	7.091.986
					4		Alquiler de Fotocopiadoras	7.091.986
				3			Mantenimiento, Reparación y Limpieza	169.432.821
					1		Mantenimiento y Reparación de Edificios y Locales	154.973.049
					2		Mantenimiento y Reparación de Vehículos	1.536.597
					3		Mantenimiento y Reparación de Maquinaria y Equipo	315.199
					5		Limpieza, Aseo y Fumigación	12.607.976
				4			Servicios Técnicos y Profesionales	98.499.820
					9		Otros N.E.P.	98.499.820
				5			Servicios Comerciales y Financieros	26.334.910
					1		Transporte	12.607.976
					3		Imprenta, Publicaciones y Reproducciones	13.395.975
					6		Sistemas Informáticos y de Registros	330.959
				7			Pasajes y Viáticos	27.382.949
					1		Pasajes	984.998
					2		Viáticos	26.397.951
				8			Impuestos, Derechos, Tasas y Juicios	520.079
					1		Impuestos Indirectos	354.599
					3		Derechos y Tasas	165.480
				9			Otros Servicios	25.609.950
					1		Servicios de Ceremonial	12.607.976
					3		Servicios de Vigilancia	9.849.981
					9		Otros N.E.P.	3.151.993
				5			Transferencias	417.538.460
					1		Transf. al Sector Privado para Financiar Gastos Corrientes	417.538.460
					7		Transf. a Otras Instituc. Culturales y Soc. S/Fines de Lucro	417.538.460
					1		Fundación Santa Cruz Sustentable	417.538.460
		22					Gastos de Capital	35.351.357
			4				Bienes de Uso	35.351.357
					3		Maquinaria y Equipo	35.255.805
						1	Maquinaria y Equipo de Producción	23.091.723
					2		Equipo de Transporte, Tracción y Elevación	1.592.532
					6		Equipo para Computación	3.245.900
					7		Equipo de Oficina y Muebles	7.325.650
					5		Libros, Revistas y Otros Elementos Coleccionables	95.552
		13					Recursos con Afectación Específica	72.096.426
			21				Gastos Corrientes	18.445.021
					2		Bienes de Consumo	3.428.184
					3		Productos de Papel, Cartón e Impresos	1.142.728
						1	Papel de Escritorio y Cartón	1.142.728
					5		Productos Químicos, Combustibles y Lubricantes	285.682
						8	Productos de Material Plástico	285.682



0001




PRESUPUESTO 2025

DISTRIBUCIÓN ANALÍTICA - CREDITOS (GASTOS CORRIENTES Y DE CAPITAL)

Administración Central

Jurisdicción : 10 Ministerio de Gobierno  
 Sub-Jurisdicción : 0  
 Programa : 1 Actividades Centrales  
 Sub-Programa : 0  
 Proyecto : 0

FIN	FF	ECON	INC	PPAL	PAR	SUBP	DENOMINACIÓN	IMPORTE EN \$
				9			Otros Bienes de Consumo	1.999.774
					2		Utiles de Escritorio, Oficina y Enseñanza	571.364
					9		Otros N.E.P.	1.428.410
			3				Servicios No Personales	15.016.837
				4			Servicios Técnicos y Profesionales	12.383.255
					9		Otros N.E.P.	12.383.255
				5			Servicios Comerciales y Financieros	1.885.501
					3		Imprenta, Publicaciones y Reproducciones	742.773
					6		Sistemas Informáticos y de Registros	1.142.728
					9		Otros Servicios	748.081
					9		Otros N.E.P.	748.081
			22				Gastos de Capital	53.651.405
				4			Bienes de Uso	53.651.405
					3		Maquinaria y Equipo	53.651.405
					1		Maquinaria y Equipo de Producción	53.651.405
							<b>TOTAL PROGRAMA</b>	<b>13.206.885.292</b>



0001




## PRESUPUESTO 2025

## DISTRIBUCIÓN ANALÍTICA - CREDITOS (GASTOS CORRIENTES Y DE CAPITAL)

Administración Central

Jurisdicción : 10 Ministerio de Gobierno  
 Sub-Jurisdicción : 0  
 Programa : 16 Fomento y Desarrollo de la Cultura  
 Sub-Programa : 0  
 Proyecto : 0

FIN	FF	ECON	INC	PPAL	PAR	SUBP	DENOMINACIÓN	IMPORTE EN \$
3							SERVICIOS SOCIALES	24.740.522
	11						Tesoro Provincial	6.340.522
		21					Gastos Corrientes	5.695.759
			2				Bienes de Consumo	583.620
				1			Productos Alimenticios, Agropecuarios y Forestales	270.110
					1		Alimentos para Personas	233.189
						5	Madera, Corcho y sus Manufacturas	36.921
						2	Textiles y Vestuario	3.239
						1	Hilados y Telas	3.239
						3	Productos de Papel, Cartón e Impresos	32.387
						3	Productos de Artes Gráficas	32.387
						9	Otros Bienes de Consumo	277.884
						1	Elementos de Limpieza	26.557
						2	Utiles de Escritorio, Oficina y Enseñanza	106.231
						4	Utensilios de Cocina y Comedor	145.096
			3				Servicios No Personales	5.112.139
				3			Mantenimiento, Reparación y Limpieza	32.833
					6		Mantenimiento de Sistemas Informáticos	32.833
						7	Pasajes y Viáticos	5.079.306
						1	Pasajes	1.641.663
						2	Viáticos	2.574.128
						9	Otros N.E.P.	863.515
		22					Gastos de Capital	644.763
			4				Bienes de Uso	644.763
				1			Bienes Preexistentes	30.655
					1		Tierras y Terrenos	30.655
						3	Maquinaria y Equipo	614.108
						1	Maquinaria y Equipo de Producción	614.108
	13						Recursos con Afectación Específica	18.400.000
		21					Gastos Corrientes	18.400.000
			2				Bienes de Consumo	18.400.000
				1			Productos Alimenticios, Agropecuarios y Forestales	4.000.000
					5		Madera, Corcho y sus Manufacturas	4.000.000
						2	Textiles y Vestuario	5.500.000
						1	Hilados y Telas	1.500.000
						3	Confecciones Textiles	4.000.000
						3	Productos de Papel, Cartón e Impresos	1.500.000
						4	Productos de Papel y Cartón	1.500.000
						4	Productos de Cuero y Caucho	600.000
						2	Artículos de Cuero	600.000
						6	Productos de Minerales No Metálicos	5.500.000
						1	Productos de Arcilla y Cerámica	5.500.000
						7	Productos Metálicos	1.300.000
						2	Productos No Ferrosos	1.300.000
							<b>TOTAL PROGRAMA</b>	<b>24.740.522</b>



0001


PRESUPUESTO 2025

DISTRIBUCIÓN ANALÍTICA - CREDITOS (GASTOS CORRIENTES Y DE CAPITAL)

Administración Central

Jurisdicción : 10 Ministerio de Gobierno  
 Sub-Jurisdicción : 0  
 Programa : 17 Coordinación General de Relaciones Municipales  
 Sub-Programa : 0  
 Proyecto : 0

FIN	FF	ECON	INC	PPAL.	PAR	SUBP	DENOMINACIÓN	IMPORTE EN \$
1							ADMINISTRACION GUBERNAMENTAL	20.043.569.231
	11						Tesoro Provincial	20.043.569.231
		21					Gastos Corrientes	22.692.308
			5				Transferencias	22.692.308
				7			Transf. a Inst. Prov. y Mun. para Fin. Gastos Corrientes	22.692.308
					6		Transferencias a Gobiernos Municipales y Comisiones de Fomento	22.692.308
						9999	Otros Aportes A Gobiernos Municipales Y Com. De Fomento	22.692.308
		22					Gastos de Capital	20.020.876.923
			5				Transferencias	20.020.876.923
				8			Transf. a Inst. Prov. y Mun. para Financ. Gastos de Capital	20.020.876.923
					6		Transferencias a Gobiernos Municipales	20.020.876.923
						1	Aportes a Gobiernos Municipales y Com. De Fomento	20.020.876.923
TOTAL PROGRAMA								20.043.569.231
TOTAL GASTOS CORRIENTES Y DE CAPITAL								33.275.205.045



0001




## PRESUPUESTO 2025

## DISTRIBUCIÓN ANALÍTICA - CREDITOS (GASTOS CORRIENTES Y DE CAPITAL)


Administración Central

Jurisdicción : 12 Ministerio de Economía, Finanzas e Infraestructura  
 Sub-Jurisdicción : 0  
 Programa : 1 Actividades Centrales  
 Sub-Programa : 0  
 Proyecto : 0

FIN	FF	ECON	INC	PPAL	PAR	SUBP	DENOMINACIÓN	IMPORTE EN \$
1							ADMINISTRACION GUBERNAMENTAL	5.520.226.870
	11						Tesoro Provincial	5.520.226.870
		21					Gastos Corrientes	5.447.855.197
			1				Gastos en Personal	5.011.774.520
				1			Personal Permanente	4.524.596.076
					1		Retribución del Cargo	2.688.586.108
					3		Retribuciones que no hacen al Cargo	676.597.397
					4		Sueldo Anual Complementario	305.218.915
					6		Contribuciones Patronales	785.294.652
					7		Complementos	68.899.004
				2			Personal Temporario	272.899.111
					1		Retribuciones del Cargo	105.112.791
					2		Retribuciones que no hacen al Cargo	70.249.879
					3		Sueldo Anual Complementario	55.738.339
					5		Contribuciones Patronales	41.798.102
					4		Asignaciones Familiares	113.637.221
					6		Beneficios y Compensaciones	100.642.112
			2				Bienes de Consumo	76.114.519
				1			Productos Alimenticios, Agropecuarios y Forestales	9.539.846
					1		Alimentos para Personas	7.261.538
					5		Madera, Corcho y sus Manufacturas	2.269.231
					9		Otros N.E.P.	9.077
				2			Textiles y Vestuario	7.452.153
					1		Hilados y Telas	9.077
					2		Prendas de Vestir	7.261.538
					3		Confecciones Textiles	90.769
					9		Otros N.E.P.	90.769
				3			Productos de Papel, Cartón e Impresos	9.349.230
					1		Papel de Escritorio y Cartón	6.353.846
					2		Papel para Computación	90.769
					3		Productos de Artes Gráficas	453.846
					4		Productos de Papel y Cartón	1.361.538
					5		Libros, Revistas y Periódicos	998.462
					9		Otros N.E.P.	90.769
				4			Productos de Cuero y Caucho	3.771.444
					3		Artículos de Caucho	136.154
					4		Cubiertas y Cámaras de Aire	3.544.521
					9		Otros N.E.P.	90.769
				5			Productos Químicos, Combustibles y Lubricantes	14.731.847
					1		Compuestos Químicos	453.846
					2		Productos Farmacéuticos y Medicinales	118.000
					4		Insecticidas, Fumigantes y Otros	136.154
					5		Tintas, Pinturas y Colorantes	2.269.231
					6		Combustibles y Lubricantes	9.076.923
					8		Productos de Material Plástico	2.269.231
					9		Otros N.E.P.	408.462
				6			Productos de Minerales No Metálicos	2.950.000



0001




## PRESUPUESTO 2025

## DISTRIBUCIÓN ANALÍTICA - CREDITOS (GASTOS CORRIENTES Y DE CAPITAL)

## Administración Central

Jurisdicción : 12 Ministerio de Economía, Finanzas e Infraestructura  
 Sub-Jurisdicción : 0  
 Programa : 1 Actividades Centrales  
 Sub-Programa : 0  
 Proyecto : 0

FIN	FF	ECON	INC	PPAL	PAR	SUBP	DENOMINACIÓN	IMPORTE EN \$
						2	Productos de Vidrio	136.154
						3	Productos de Loza y Porcelana	453.846
						4	Productos de Cemento, Asbesto y Yeso	2.289.231
						9	Otros N.E.P.	90.769
				7			Productos Metálicos	14.069.230
					1		Productos Ferrosos	453.846
					3		Material de Seguridad	1.361.538
					4		Estructuras Metálicas Acabadas	7.261.538
					5		Herramientas Menores	3.176.923
					9		Otros N.E.P.	1.815.385
				9			Otros Bienes de Consumo	14.250.769
					1		Elementos de Limpieza	3.630.769
					2		Utiles de Escritorio, Oficina y Enseñanza	3.812.308
					3		Utiles y Materiales Eléctricos	2.541.538
					4		Utensilios de Cocina y Comedor	499.231
					5		Utiles Menores Médico, Quirúrgico y de Laboratorio	136.154
					6		Repuestos y Accesorios	1.361.538
					9		Otros N.E.P.	2.269.231
			3				Servicios No Personales	357.104.881
				1			Servicios Básicos	20.886.575
					1		Energía Eléctrica	11.346.154
					2		Agua	90.769
					3		Gas	8.169.231
					5		Correos y Telégrafo	1.089.231
					9		Otros N.E.P.	191.190
				2			Alquileres y Derechos	85.459.230
					1		Alquiler de Edificios y Locales	136.154
					4		Alquiler de Fotocopiadoras	84.415.384
					9		Otros N.E.P.	907.692
				3			Mantenimiento, Reparación y Limpieza	23.781.538
					1		Mantenimiento y Reparación de Edificios y Locales	12.707.692
					2		Mantenimiento y Reparación de Vehículos	2.269.231
					3		Mantenimiento y Reparación de Maquinaria y Equipo	3.630.769
					5		Limpieza, Aseo y Fumigación	1.815.385
					6		Mantenimiento de Sistemas Informáticos	1.361.538
					9		Otros N.E.P.	1.996.923
				4			Servicios Técnicos y Profesionales	71.998.154
					1		Estudios, Investigaciones y Proyectos de Factibilidad	290.482
					3		Jurídicos	1.361.538
					4		Contabilidad y Auditoría	907.692
					6		De Informática y Sistemas Computarizados	46.746.154
					9		Otros N.E.P.	22.692.308
				5			Servicios Comerciales y Financieros	74.067.691
					2		Almacenamiento	90.769
					3		Imprenta, Publicaciones y Reproducciones	226.923
					4		Primas y Gastos de Seguros	1.361.538
					5		Comisiones y Gastos Bancarios	22.692.308



0001




## PRESUPUESTO 2025

## DISTRIBUCIÓN ANALÍTICA - CREDITOS (GASTOS CORRIENTES Y DE CAPITAL)


Administración Central

Jurisdicción : 12 Ministerio de Economía, Finanzas e Infraestructura  
 Sub-Jurisdicción : 0  
 Programa : 1 Actividades Centrales  
 Sub-Programa : 0  
 Proyecto : 0

FIN	FF	ECON	INC	PPAL	PAR	SUBP	DENOMINACIÓN	IMPORTE EN \$
						6	Sistemas Informáticos y de Registros	680.769
						9	Otros N.E.P.	49.015.384
				6			Publicidad y Propaganda	453.846
					7		Pasajes y Viáticos	35.354.615
					1		Pasajes	24.507.692
					2		Viáticos	9.757.692
					9		Otros N.E.P.	1.089.231
				8			Impuestos, Derechos, Tasas y Juicios	14.695.540
					1		Impuestos Indirectos	136.154
					2		Impuestos Directos	136.154
					3		Derechos y Tasas	290.462
					4		Multas y Recargos	290.462
					6		Juicios y Mediaciones	13.615.385
					9		Otros N.E.P.	226.923
				9			Otros Servicios	30.407.692
					1		Servicios de Ceremonial	3.630.769
					3		Servicios de Vigilancia	24.507.692
					9		Otros N.E.P.	2.269.231
				5			Transferencias	2.861.277
					1		Transf. al Sector Privado para Financiar Gastos Corrientes	2.861.277
					4		Ayudas Sociales a Personas	45.385
					9		Capacitación y Formación en Políticas Sociales	45.385
					7		Transf. a Otras Instituc. Culturales y Soc. S/Fines de Lucro	2.725.123
					6		Foro Permanente De Presupuesto	2.634.354
					7		ASAP	90.769
					9		Transferencias a Empresas Privadas	90.769
					9999		Otras Transferencias a Empresas Privadas	90.769
		22					Gastos de Capital	72.371.673
			4				Bienes de Uso	72.371.673
				3			Maquinaria y Equipo	71.146.289
					1		Maquinaria y Equipo de Producción	907.692
					4		Equipo de Comunicación y Señalamiento	1.361.538
					6		Equipo para Computación	44.930.769
					7		Equipo de Oficina y Muebles	18.500.137
					8		Herramientas y Repuestos Mayores	907.692
					9		Equipos Varios	4.538.461
				5			Libros, Revistas y Otros Elementos Coleccionables	226.923
				6			Obras de Arte	90.769
				8			Activos Intangibles	907.692
					9		Otros activos Intangibles	907.692
							<b>TOTAL PROGRAMA</b>	<b>5.520.226.870</b>



0001




**PRESUPUESTO 2025**

**DISTRIBUCIÓN ANALÍTICA - CREDITOS (GASTOS CORRIENTES Y DE CAPITAL)**

Administración Central

Jurisdicción : 12 Ministerio de Economía, Finanzas e Infraestructura  
 Sub-Jurisdicción : 0  
 Programa : 81 Administración Financiera Provincial  
 Sub-Programa : 0  
 Proyecto : 0

FIN	FF	ECON	INC	PPAL	PAR	SUBP	DENOMINACIÓN	IMPORTE EN \$
1							ADMINISTRACION GUBERNAMENTAL	544.266.151
	11						Tesoro Provincial	485.706.151
		21					Gastos Corrientes	485.615.382
			3				Servicios No Personales	485.615.382
				4			Servicios Técnicos y Profesionales	300.446.152
					5		De Capacitación	300.446.152
					5		Servicios Comerciales y Financieros	185.169.230
					6		Sistemas Informáticos y de Registros	185.169.230
		22					Gastos de Capital	90.769
			5				Transferencias	90.769
				2			Transf. al Sector Privado para Financiar Gastos Capital	90.769
					4		Transf. a Otras Inst. Cult. y Sociales sin Fines de Lucro	90.769
					9999		Otras Transferencias a Instituciones Culturales Y Sociales Sin Fines De Lucro	90.769
	14						Transferencias Internas	58.560.000
		21					Gastos Corrientes	58.560.000
			3				Servicios No Personales	58.560.000
				5			Servicios Comerciales y Financieros	58.560.000
					6		Sistemas Informáticos y de Registros	58.560.000
							<b>TOTAL PROGRAMA</b>	<b>544.266.151</b>
							<b>TOTAL GASTOS CORRIENTES Y DE CAPITAL</b>	<b>6.064.493.021</b>



0001






PRESUPUESTO 2025

DISTRIBUCIÓN ANALÍTICA - CREDITOS (GASTOS FIGURATIVOS)


Administración Central

Jurisdicción : 12 Ministerio de Economía, Finanzas e Infraestructura  
 Sub-Jurisdicción : 0

FF	INC	PPAL	PAR	SUBP	DENOMINACIÓN	IMPORTE EN \$
11					Tesoro Provincial	49.243.292.702
		9			Gastos Figurativos	28.694.241.879
			1		Gastos Fig. de la Adm. Provincial p/Transacciones Corrientes	28.694.241.879
				2	Contribución a Entidades Descentralizadas	28.694.241.879
				702	Administración General de Vialidad Provincial	16.415.804.065
				703	Instituto de Desarrollo Urbano y Vivienda	6.649.112.431
				705	Consejo Agrario Provincial	5.629.525.383
		9			Gastos Figurativos	20.549.050.823
			2		Gastos Fig. de la Adm. Provincial P/Transacciones de Capital	20.549.050.823
				2	Contribución a Entidades Descentralizadas	20.549.050.823
				702	Administración General de Vialidad Provincial	1.717.562.212
				703	Instituto de Desarrollo Urbano y Vivienda	18.326.137.525
				705	Consejo Agrario Provincial	505.351.086
<b>TOTAL GASTOS FIGURATIVOS</b>						<b>49.243.292.702</b>



0001




## PRESUPUESTO 2025

## DISTRIBUCIÓN ANALÍTICA - CREDITOS (GASTOS CORRIENTES Y DE CAPITAL)

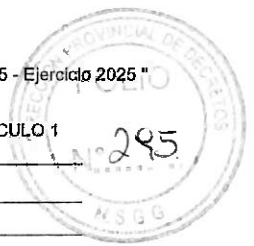
Administración Central

Jurisdicción : 14 Ministerio de Producción, Comercio e Industria  
 Sub-Jurisdicción : 1 Ministerio de Producción, Comercio e Industria  
 Programa : 1 Actividades Centrales  
 Sub-Programa : 0  
 Proyecto : 0

FIN	FF	ECON	INC	PPAL	PAR	SUBP	DENOMINACIÓN	IMPORTE EN \$
4							SERVICIOS ECONOMICOS	1.828.907.611
	11						Tesoro Provincial	1.828.907.611
		21					Gastos Corrientes	1.828.657.069
			1				Gastos en Personal	1.683.428.599
				1			Personal Permanente	1.467.276.366
					1		Retribución del Cargo	885.483.442
						3	Retribuciones que no hacen al Cargo	236.690.061
						4	Sueldo Anual Complementario	50.502.858
						6	Contribuciones Patronales	252.514.290
						7	Complementos	42.085.715
				2			Personal Temporal	165.649.375
					1		Retribuciones del Cargo	53.364.687
					2		Retribuciones que no hacen al Cargo	25.251.429
					3		Sueldo Anual Complementario	25.251.429
						5	Contribuciones Patronales	19.696.115
						6	Complementos	42.085.715
				4			Asignaciones Familiares	25.251.429
					6		Beneficios y Compensaciones	25.251.429
			2				Bienes de Consumo	80.182.463
				1			Productos Alimenticios, Agropecuarios y Forestales	1.100.500
					1		Alimentos para Personas	1.100.500
					2		Textiles y Vestuario	4.798.182
					2		Prendas de Vestir	4.402.002
					3		Confecciones Textiles	396.180
				3			Productos de Papel, Cartón e Impresos	10.014.554
					1		Papel de Escritorio y Cartón	3.961.802
					2		Papel para Computación	560.250
					3		Productos de Artes Gráficas	990.450
					4		Productos de Papel y Cartón	1.430.651
					5		Libros, Revistas y Periódicos	3.081.401
				4			Productos de Cuero y Caucho	3.741.702
					4		Cubiertas y Cámaras de Aire	3.741.702
				5			Productos Químicos, Combustibles y Lubricantes	21.371.719
					2		Productos Farmacéuticos y Medicinales	330.150
					5		Tintas, Pinturas y Colorantes	616.280
					6		Combustibles y Lubricantes	19.809.009
					8		Productos de Material Plástico	616.280
				6			Productos de Minerales No Metálicos	484.220
					2		Productos de Vidrio	484.220
				7			Productos Metálicos	12.501.685
					1		Productos Ferrosos	4.181.902
					2		Productos No Ferrosos	5.502.502
					3		Material de Seguridad	396.180
					4		Estructuras Metálicas Acabadas	1.320.601
					5		Herramientas Menores	1.100.500
				9			Otros Bienes de Consumo	26.169.901
					1		Elementos de Limpieza	3.301.501



0001



## PRESUPUESTO 2025

## DISTRIBUCIÓN ANALÍTICA - CREDITOS (GASTOS CORRIENTES Y DE CAPITAL)

Administración Central

Jurisdicción : 14 Ministerio de Producción, Comercio e Industria  
 Sub-Jurisdicción : 1 Ministerio de Producción, Comercio e Industria  
 Programa : 1 Actividades Centrales  
 Sub-Programa : 0  
 Proyecto : 0

FIN	FF	ECON	INC	PPAL	PAR	SUBP	DENOMINACIÓN	IMPORTE EN \$
						2	Útiles de Escritorio, Oficina y Enseñanza	3.961.802
						3	Útiles y Materiales Eléctricos	1.760.801
						4	Utensilios de Cocina y Comedor	638.290
						5	Útiles Menores Médico, Quirúrgico y de Laboratorio	330.150
						6	Repuestos y Accesorios	15.407.007
						9	Otros N.E.P.	770.350
			3				Servicios No Personales	65.046.007
				1			Servicios Básicos	9.571.987
					1		Energía Eléctrica	4.060.843
					3		Gas	2.755.572
					5		Correos y Telégrafo	2.755.572
				2			Alquileres y Derechos	7.324.021
					1		Alquiler de Edificios y Locales	797.666
					4		Alquiler de Fotocopiadoras	6.626.355
				3			Mantenimiento, Reparación y Limpieza	16.823.493
					1		Mantenimiento y Reparación de Edificios y Locales	5.076.054
					2		Mantenimiento y Reparación de Vehículos	2.610.542
					3		Mantenimiento y Reparación de Maquinaria y Equipo	2.610.542
					5		Limpieza, Aseo y Fumigación	6.526.355
				4			Servicios Técnicos y Profesionales	2.204.458
					6		De Informática y Sistemas Computarizados	1.160.241
					9		Otros N.E.P.	1.044.217
				5			Servicios Comerciales y Financieros	1.377.786
					4		Primas y Gastos de Seguros	1.377.786
				7			Pasajes y Viáticos	18.868.419
					1		Pasajes	7.338.524
					2		Viáticos	11.529.895
				8			Impuestos, Derechos, Tasas y Juicios	464.096
					2		Impuestos Directos	464.096
				9			Otros Servicios	8.411.747
					3		Servicios de Vigilancia	8.411.747
			22				Gastos de Capital	250.542
				4			Bienes de Uso	250.542
					3		Maquinaria y Equipo	250.542
					6		Equipo para Computación	250.542
							<b>TOTAL PROGRAMA</b>	<b>1.828.907.611</b>

0001




## PRESUPUESTO 2025

## DISTRIBUCIÓN ANALÍTICA - CREDITOS (GASTOS CORRIENTES Y DE CAPITAL)

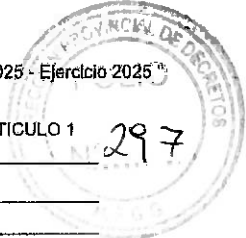
## Administración Central

Jurisdicción : 14 Ministerio de Producción, Comercio e Industria  
 Sub-Jurisdicción : 1 Ministerio de Producción, Comercio e Industria  
 Programa : 17 Políticas Comerciales e Industriales  
 Sub-Programa : 0  
 Proyecto : 0

FIN	FF	ECON	INC	PPAL	PAR	SUBP	DENOMINACIÓN	IMPORTE EN \$
4							SERVICIOS ECONOMICOS	1.601.183.779
	11						Tesoro Provincial	932.737.896
		21					Gastos Corrientes	906.311.784
			1				Gastos en Personal	779.349.697
				1			Personal Permanente	738.248.239
					1		Retribución del Cargo	448.018.411
						3	Retribuciones que no hacen al Cargo	129.527.920
						4	Sueldo Anual Complementario	15.586.994
						6	Contribuciones Patronales	129.527.920
						7	Complementos	15.586.994
				2			Personal Temporario	23.565.743
					1		Retribuciones del Cargo	2.191.964
					2		Retribuciones que no hacen al Cargo	1.139.821
					3		Sueldo Anual Complementario	1.139.821
					5		Contribuciones Patronales	7.891.072
					6		Complementos	11.203.065
					4		Asignaciones Familiares	10.959.822
					6		Beneficios y Compensaciones	6.575.893
			2				Bienes de Consumo	2.641.201
				4			Productos de Cuero y Caucho	2.641.201
					4		Cubiertas y Cámaras de Aire	2.641.201
			3				Servicios No Personales	64.393.373
				3			Mantenimiento, Reparación y Limpieza	435.090
					1		Mantenimiento y Reparación de Edificios y Locales	435.090
				4			Servicios Técnicos y Profesionales	45.974.549
					1		Estudios, Investigaciones y Proyectos de Factibilidad	5.801.205
					5		De Capacitación	4.640.964
					9		Otros N.E.P.	35.532.380
				5			Servicios Comerciales y Financieros	7.831.625
					3		Imprenta, Publicaciones y Reproducciones	6.091.264
					4		Primas y Gastos de Seguros	1.740.361
					7		Pasajes y Viáticos	10.152.109
					1		Pasajes	4.350.904
					2		Viáticos	5.801.205
			5				Transferencias	58.927.513
				1			Transf. al Sector Privado para Financiar Gastos Corrientes	58.927.513
					7		Transf. a Otras Instituc. Culturales y Soc. S/Fines de Lucro	13.829.426
						9999	Otras Transferencias a Instituciones Culturales Y Sociales Sin Fines De Lucro	13.829.426
					9		Transferencias a Empresas Privadas	46.098.087
						9999	Otras Transferencias a Empresas Privadas	46.098.087
			22				Gastos de Capital	26.426.112
				4			Bienes de Uso	2.224.617
					3		Maquinaria y Equipo	2.224.617
					2		Equipo de Transporte, Tracción y Elevación	1.727.858
					6		Equipo para Computación	388.768
					7		Equipo de Oficina y Muebles	107.991
				5			Transferencias	24.201.495



0001




PRESUPUESTO 2025

DISTRIBUCIÓN ANALÍTICA - CREDITOS (GASTOS CORRIENTES Y DE CAPITAL)


Administración Central

Jurisdicción : 14 Ministerio de Producción, Comercio e Industria  
 Sub-Jurisdicción : 1 Ministerio de Producción, Comercio e Industria  
 Programa : 17 Políticas Comerciales e Industriales  
 Sub-Programa : 0  
 Proyecto : 0

FIN	FF	ECON	INC	PPAL	PAR	SUBP	DENOMINACIÓN	IMPORTE EN \$
				2			Transf. al Sector Privado para Financiar Gastos Capital	24.201.496
					6		Transferencias a Empresas Privadas	24.201.496
13							Recursos con Afectación Específica	490.000.000
	21						Gastos Corrientes	240.000.000
			2				Bienes de Consumo	102.000.000
				2			Textiles y Vestuario	27.000.000
					2		Prendas de Vestir	27.000.000
					9		Otros Bienes de Consumo	75.000.000
					9		Otros N.E.P.	75.000.000
			3				Servicios No Personales	138.000.000
				4			Servicios Técnicos y Profesionales	138.000.000
					5		De Capacitación	75.000.000
					9		Otros N.E.P.	63.000.000
	22						Gastos de Capital	250.000.000
			4				Bienes de Uso	250.000.000
				3			Maquinaria y Equipo	250.000.000
					1		Maquinaria y Equipo de Producción	60.000.000
					9		Equipos Varios	190.000.000
14							Transferencias Internas	178.445.883
	21						Gastos Corrientes	178.445.883
			3				Servicios No Personales	178.445.883
				4			Servicios Técnicos y Profesionales	178.445.883
					9		Otros N.E.P.	178.445.883
<b>TOTAL PROGRAMA</b>								<b>1.601.183.779</b>



0001




PRESUPUESTO 2025

DISTRIBUCIÓN ANALÍTICA - CREDITOS (GASTOS CORRIENTES Y DE CAPITAL)


Administración Central

Jurisdicción : 14 Ministerio de Producción, Comercio e Industria  
 Sub-Jurisdicción : 1 Ministerio de Producción, Comercio e Industria  
 Programa : 18 Política Turística  
 Sub-Programa : 0  
 Proyecto : 0

FIN	FF	EGON	INC	PPAL	PAR	SUBP	DENOMINACIÓN	IMPORTE EN \$
4							SERVICIOS ECONOMICOS	1.393.195.486
	11						Tesoro Provincial	1.393.195.486
		21					Gastos Corrientes	1.390.808.884
			1				Gastos en Personal	1.152.622.518
				1			Personal Permanente	1.030.583.589
					1		Retribución del Cargo	618.120.786
					3		Retribuciones que no hacen al Cargo	190.582.530
					4		Sueldo Anual Complementario	24.111.608
					6		Contribuciones Patronales	181.986.522
					7		Complementos	15.782.143
				2			Personal Temporario	79.997.053
					1		Retribuciones del Cargo	35.288.872
					2		Retribuciones que no hacen al Cargo	18.662.384
					3		Sueldo Anual Complementario	10.405.693
					5		Contribuciones Patronales	2.488.318
					6		Complementos	13.151.786
				4			Asignaciones Familiares	18.193.304
				6			Beneficios y Compensaciones	23.848.572
			2				Bienes de Consumo	59.631.721
				2			Textiles y Vestuario	8.363.804
					2		Prendas de Vestir	8.363.804
					3		Productos de Papel, Cartón e Impresos	21.774.503
					3		Productos de Artes Gráficas	19.809.009
					4		Productos de Papel y Cartón	1.965.494
					4		Productos de Cuero y Caucho	3.961.802
					4		Cubiertas y Cámaras de Aire	3.961.802
					5		Productos Químicos, Combustibles y Lubricantes	19.809.009
					6		Combustibles y Lubricantes	19.809.009
				9			Otros Bienes de Consumo	5.722.603
					2		Utiles de Escritorio, Oficina y Enseñanza	5.722.603
			3				Servicios No Personales	127.902.067
				4			Servicios Técnicos y Profesionales	73.530.275
					1		Estudios, Investigaciones y Proyectos de Factibilidad	9.281.931
					6		De Informática y Sistemas Computarizados	2.610.542
					9		Otros N.E.P.	61.637.802
					5		Servicios Comerciales y Financieros	19.564.563
					3		Imprenta, Publicaciones y Reproducciones	19.564.563
					7		Pasajes y Viáticos	34.807.229
					1		Pasajes	15.228.163
					2		Viáticos	19.579.066
				5			Transferencias	50.652.578
					1		Transf. al Sector Privado para Financiar Gastos Corrientes	50.652.578
					7		Transf. a Otras Instituc. Culturales y Soc. S/Fines de Lucro	9.164.300
					3		Ente Patagonia Turística Regional	5.762.261
					4		Consejo Federal De Turismo	1.161.672
					9999		Otras Transferencias a Instituciones Culturales Y Sociales Sin Fines De Lucro	2.240.367
					9		Transferencias a Empresas Privadas	41.488.278



0001




PRESUPUESTO 2025

DISTRIBUCIÓN ANALÍTICA - CREDITOS (GASTOS CORRIENTES Y DE CAPITAL)

Administración Central

Jurisdicción : 14 Ministerio de Producción, Comercio e Industria  
 Sub-Jurisdicción : 1 Ministerio de Producción, Comercio e Industria  
 Programa : 18 Política Turística  
 Sub-Programa : 0  
 Proyecto : 0

FIN	FF	ECON	INC	PPAL	PAR	SUBP	DENOMINACIÓN	IMPORTE EN \$
						9999	Otras Transferencias a Empresas Privadas	41.488.278
		22					Gastos de Capital	2.386.602
			4				Bienes de Uso	2.386.602
				3			Maquinaria y Equipo	1.976.236
					2		Equipo de Transporte, Tracción y Elevación	1.166.303
					6		Equipo para Computación	604.750
					7		Equipo de Oficina y Muebles	205.183
				8			Activos Intangibles	410.366
					1		Programas de Computación	410.366
TOTAL PROGRAMA								1.393.195.486



0001




PRESUPUESTO 2025

DISTRIBUCIÓN ANALÍTICA - CREDITOS (GASTOS CORRIENTES Y DE CAPITAL)

Administración Central


Jurisdicción : 14 Ministerio de Producción, Comercio e Industria  
 Sub-Jurisdicción : 1 Ministerio de Producción, Comercio e Industria  
 Programa : 19 Política de Transporte  
 Sub-Programa : 0  
 Proyecto : 0

FIN	FF	ECON	INC	PPAL	PAR	SUBP	DENOMINACIÓN	IMPORTE EN \$
4							SERVICIOS ECONOMICOS	1.324.084.317
	11						Tesoro Provincial	1.201.302.111
		21					Gastos Corrientes	1.201.302.111
			1				Gastos en Personal	670.469.961
				1			Personal Permanente	605.728.441
					1		Retribución del Cargo	386.794.123
					3		Retribuciones que no hacen al Cargo	91.545.024
					4		Sueldo Anual Complementario	100.570.494
					6		Contribuciones Patronales	13.409.400
					7		Complementos	13.409.400
				2			Personal Temporario	37.453.398
					1		Retribuciones del Cargo	9.319.533
					2		Retribuciones que no hacen al Cargo	6.704.700
					3		Sueldo Anual Complementario	6.369.464
					5		Contribuciones Patronales	6.034.230
					6		Complementos	9.025.471
				4			Asignaciones Familiares	20.583.428
				6			Beneficios y Compensaciones	6.704.694
			2				Bienes de Consumo	56.666.971
				2			Textiles y Vestuario	13.417.302
					2		Prendas de Vestir	13.417.302
				3			Productos de Papel, Cartón e Impresos	6.713.052
					1		Papel de Escritorio y Cartón	2.421.101
					3		Productos de Artes Gráficas	990.450
					4		Productos de Papel y Cartón	3.301.501
				4			Productos de Cuero y Caucho	4.402.002
					4		Cubiertas y Cámaras de Aire	4.402.002
				5			Productos Químicos, Combustibles y Lubricantes	12.105.505
					6		Combustibles y Lubricantes	12.105.505
				7			Productos Metálicos	4.842.203
					3		Material de Seguridad	1.320.601
					5		Herramientas Menores	3.521.602
				9			Otros Bienes de Consumo	15.186.907
					2		Útiles de Escritorio, Oficina y Enseñanza	2.421.101
					6		Repuestos y Accesorios	12.765.806
			3				Servicios No Personales	15.489.218
				4			Servicios Técnicos y Profesionales	4.176.868
					9		Otros N.E.P.	4.176.868
				5			Servicios Comerciales y Financieros	725.151
					3		Imprenta, Publicaciones y Reproducciones	725.151
				7			Pasajes y Viáticos	10.587.199
					1		Pasajes	1.885.392
					2		Viáticos	8.701.807
			5				Transferencias	458.675.961
				1			Transf. al Sector Privado para Financiar Gastos Corrientes	230.490.432
					9		Transferencias a Empresas Privadas	230.490.432
				9999			Otras Transferencias a Empresas Privadas	230.490.432
					3		Transferencias al Sector Público Nacional	20.744.139



0001





PRESUPUESTO 2025

DISTRIBUCIÓN ANALÍTICA - CREDITOS (GASTOS CORRIENTES Y DE CAPITAL)


Administración Central

Jurisdicción : 14 Ministerio de Producción, Comercio e Industria  
 Sub-Jurisdicción : 1 Ministerio de Producción, Comercio e Industria  
 Programa : 19 Política de Transporte  
 Sub-Programa : 0  
 Proyecto : 0

FIN	FF	ECON	INC	PPAL	PAR	SUBP	DENOMINACIÓN	IMPORTE EN \$
						1	Transf. a la Adm. Central para Financiar Gastos Corrientes	20.744.139
					7		Transf. a Inst. Prov. y Mun. para Fin. Gastos Corrientes	207.441.390
					6		Transferencias a Gobiernos Municipales y Comisiones de Fomento	207.441.390
						9999	Otros Aportes A Gobiernos Municipales Y Com. De Fomento	207.441.390
14							Transferencias Internas	122.782.206
		21					Gastos Corrientes	115.000.000
			5				Transferencias	115.000.000
					1		Transf. al Sector Privado para Financiar Gastos Corrientes	57.500.000
						9	Transferencias a Empresas Privadas	57.500.000
						9999	Otras Transferencias a Empresas Privadas	57.500.000
					7		Transf. a Inst. Prov. y Mun. para Fin. Gastos Corrientes	57.500.000
					6		Transferencias a Gobiernos Municipales y Comisiones de Fomento	57.500.000
						9999	Otros Aportes A Gobiernos Municipales Y Com. De Fomento	57.500.000
		22					Gastos de Capital	7.782.206
			4				Bienes de Uso	7.782.206
					3		Maquinaria y Equipo	7.782.206
						6	Equipo para Computación	7.782.206
<b>TOTAL PROGRAMA</b>								<b>1.324.084.317</b>

TOTAL PROGRAMA

0001






## PRESUPUESTO 2025

## DISTRIBUCIÓN ANALÍTICA - CREDITOS (GASTOS CORRIENTES Y DE CAPITAL)

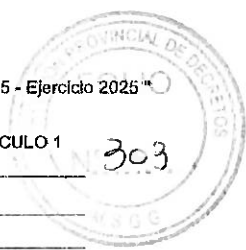
Administración Central

Jurisdicción : 14 Ministerio de Producción, Comercio e Industria  
 Sub-Jurisdicción : 1 Ministerio de Producción, Comercio e Industria  
 Programa : 20 Política de Pesca y Acuicultura  
 Sub-Programa : 0  
 Proyecto : 0

FIN	FF	ECON	INC	PPAL	PAR	SUBP	DENOMINACIÓN	IMPORTE EN \$
4							SERVICIOS ECONOMICOS	2.204.316.619
	11						Tesoro Provincial	1.447.816.619
		21					Gastos Corrientes	1.445.030.448
			1				Gastos en Personal	1.376.553.595
				1			Personal Permanente	1.311.167.297
					1		Retribución del Cargo	839.697.691
					3		Retribuciones que no hacen al Cargo	192.717.503
					4		Sueldo Anual Complementario	26.259.733
					6		Contribuciones Patronales	230.572.727
					7		Complementos	21.919.643
				2			Personal Temporario	24.089.690
					1		Retribuciones del Cargo	4.817.938
					2		Retribuciones que no hacen al Cargo	4.817.938
					3		Sueldo Anual Complementario	4.817.938
					5		Contribuciones Patronales	4.817.938
					6		Complementos	4.817.938
				4			Asignaciones Familiares	27.531.072
				6			Beneficios y Compensaciones	13.765.536
			2				Bienes de Consumo	46.347.576
				4			Productos de Cuero y Caucho	7.703.503
					4		Cubiertas y Cámaras de Aire	7.703.503
				5			Productos Químicos, Combustibles y Lubricantes	27.730.410
					5		Tintas, Pinturas y Colorantes	1.318.399
					6		Combustibles y Lubricantes	26.412.011
				7			Productos Metálicos	1.231.460
				9			Otros N.E.P.	1.231.460
				9			Otros Bienes de Consumo	9.682.203
					2		Útiles de Escritorio, Oficina y Enseñanza	2.641.201
					6		Repuestos y Accesorios	6.160.602
					9		Otros N.E.P.	880.400
			3				Servicios No Personales	22.129.277
				3			Mantenimiento, Reparación y Limpieza	1.505.993
					2		Mantenimiento y Reparación de Vehículos	1.505.993
				4			Servicios Técnicos y Profesionales	3.654.759
					1		Estudios, Investigaciones y Proyectos de Factibilidad	3.654.759
					7		Pasajes y Viáticos	16.968.525
					1		Pasajes	3.190.663
					2		Viáticos	13.777.862
		22					Gastos de Capital	2.786.171
			4				Bienes de Uso	2.786.171
				3			Maquinaria y Equipo	2.483.796
					3		Equipo Sanitario y de Laboratorio	755.938
					6		Equipo para Computación	1.727.858
				8			Activos Intangibles	302.375
					1		Programas de Computación	302.375
		13					Recursos con Afectación Específica	432.000.000
			21				Gastos Corrientes	137.000.000
					2		Bienes de Consumo	137.000.000



0001




PRESUPUESTO 2025

DISTRIBUCIÓN ANALÍTICA - CREDITOS (GASTOS CORRIENTES Y DE CAPITAL)


Administración Central

Jurisdicción : 14 Ministerio de Producción, Comercio e Industria  
 Sub-Jurisdicción : 1 Ministerio de Producción, Comercio e Industria  
 Programa : 20 Política de Pesca y Acuicultura  
 Sub-Programa : 0  
 Proyecto : 0

FIN	FF	ECON	INC	PPAL	PAR	SUBP	DENOMINACIÓN	IMPORTE EN \$
					2		Textiles y Vestuario	112.000.000
						2	Prendas de Vestir	112.000.000
					4		Productos de Cuero y Caucho	25.000.000
						4	Cubiertas y Cámaras de Aire	25.000.000
		22					Gastos de Capital	295.000.000
			4				Bienes de Uso	295.000.000
				3			Maquinaria y Equipo	295.000.000
					2		Equipo de Transporte, Tracción y Elevación	85.500.000
					3		Equipo Sanitario y de Laboratorio	8.100.000
					4		Equipo de Comunicación y Señalamiento	100.000.000
					7		Equipo de Oficina y Muebles	83.400.000
					9		Equipos Varios	18.000.000
		14					Transferencias Internas	324.500.000
			22				Gastos de Capital	324.500.000
				4			Bienes de Uso	324.500.000
					3		Maquinaria y Equipo	324.500.000
					2		Equipo de Transporte, Tracción y Elevación	324.500.000
							<b>TOTAL PROGRAMA</b>	<b>2.204.316.619</b>



0001



## PRESUPUESTO 2025

## DISTRIBUCIÓN ANALÍTICA - CREDITOS (GASTOS CORRIENTES Y DE CAPITAL)

Administración Central

Jurisdicción : 14 Ministerio de Producción, Comercio e Industria  
 Sub-Jurisdicción : 1 Ministerio de Producción, Comercio e Industria  
 Programa : 21 Política de Zona Franca  
 Sub-Programa : 0  
 Proyecto : 0

FIN	FF	ECON	INC	PPAL	PAR	SUBP	DENOMINACIÓN	IMPORTE EN \$
4							SERVICIOS ECONOMICOS	121.183.069
	11						Tesoro Provincial	121.183.069
		21					Gastos Corrientes	120.297.542
			1				Gastos en Personal	89.657.074
				1			Personal Permanente	78.001.656
					1		Retribución del Cargo	52.001.104
					3		Retribuciones que no hacen al Cargo	10.579.535
					4		Sueldo Anual Complementario	1.344.856
					6		Contribuciones Patronales	12.283.019
					7		Complementos	1.793.142
				2			Personal Temporario	8.965.706
					1		Retribuciones del Cargo	2.689.712
					2		Retribuciones que no hacen al Cargo	896.570
					3		Sueldo Anual Complementario	2.689.712
					5		Contribuciones Patronales	896.570
					6		Complementos	1.793.142
				4			Asignaciones Familiares	1.793.142
				6			Beneficios y Compensaciones	896.570
			2				Bienes de Consumo	6.492.953
				3			Productos de Papel, Cartón e Impresos	1.430.651
					3		Productos de Artes Gráficas	1.430.651
				5			Productos Químicos, Combustibles y Lubricantes	5.062.302
				6			Combustibles y Lubricantes	5.062.302
			3				Servicios No Personales	24.147.515
				2			Alquileres y Derechos	4.785.994
					1		Alquiler de Edificios y Locales	2.175.452
					9		Otros N.E.P.	2.610.542
				4			Servicios Técnicos y Profesionales	8.701.807
					9		Otros N.E.P.	8.701.807
				5			Servicios Comerciales y Financieros	1.740.361
					3		Imprenta, Publicaciones y Reproducciones	1.740.361
				7			Pasajes y Viáticos	8.266.717
					1		Pasajes	4.640.964
					2		Viáticos	3.625.753
				9			Otros Servicios	652.636
					1		Servicios de Ceremonial	652.636
		22					Gastos de Capital	885.527
			4				Bienes de Uso	885.527
				3			Maquinaria y Equipo	885.527
					6		Equipo para Computación	453.563
					7		Equipo de Oficina y Muebles	431.964
							TOTAL PROGRAMA	121.183.069
							TOTAL GASTOS CORRIENTES Y DE CAPITAL	8.472.870.881


TOTAL PROGRAMA

TOTAL GASTOS CORRIENTES Y DE CAPITAL

121.183.069

8.472.870.881

0001




PRESUPUESTO 2025

DISTRIBUCIÓN ANALÍTICA - CREDITOS (APLICACIONES FINANCIERAS)


Administración Central

Jurisdicción : 14 Ministerio de Producción, Comercio e Industria  
 Sub-Jurisdicción : 1 Ministerio de Producción, Comercio e Industria

FF	INC	PPAL	PAR	SUBP	DENOMINACIÓN	IMPORTE EN \$
13					Recursos con Afectación Específica	568.463.793
	6				Incremento de Activos Financieros	568.463.793
		7			Incremento de Documentos a Cobrar	568.463.793
			2		Incremento de Otros Documentos a Cobrar a Corto Plazo	568.463.793
14					Transferencias Internas	113.666.000
	6				Incremento de Activos Financieros	113.666.000
		7			Incremento de Documentos a Cobrar	113.666.000
			2		Incremento de Otros Documentos a Cobrar a Corto Plazo	113.666.000
TOTAL APLICACIONES FINANCIERAS						682.129.793
TOTAL SUB-JURISDICCION						9.155.000.674



0001



## PRESUPUESTO 2025

## DISTRIBUCIÓN ANALÍTICA - CREDITOS (GASTOS CORRIENTES Y DE CAPITAL)

## Administración Central

Jurisdicción : 14 Ministerio de Producción, Comercio e Industria  
 Sub-Jurisdicción : 2 Unidad Ejecutora Portuaria de Santa Cruz  
 Programa : 1 Actividades Centrales  
 Sub-Programa : 0  
 Proyecto : 0

FIN	FF	ECON	INC	PPAL	PAR	SUBP	DENOMINACIÓN	IMPORTE EN \$
4							SERVICIOS ECONOMICOS	2.826.832.104
	13						Recursos con Afectación Específica	2.826.832.104
		21					Gastos Corrientes	2.663.332.104
			1				Gastos en Personal	2.262.000.000
				1			Personal Permanente	1.460.000.000
					1		Retribución del Cargo	850.000.000
					4		Sueldo Anual Complementario	250.000.000
					6		Contribuciones Patronales	350.000.000
				3			Servicios Extraordinarios	780.000.000
					1		Retribuciones Extraordinarias	780.000.000
				4			Asignaciones Familiares	22.000.000
			2				Bienes de Consumo	223.332.104
				1			Productos Alimenticios, Agropecuarios y Forestales	6.000.000
					1		Alimentos para Personas	6.000.000
				2			Textiles y Vestuario	30.000.000
					2		Prendas de Vestir	30.000.000
				3			Productos de Papel, Cartón e Impresos	22.000.000
					2		Papel para Computación	22.000.000
				4			Productos de Cuero y Caucho	7.332.104
					4		Cubiertas y Cámaras de Aire	7.332.104
				5			Productos Químicos, Combustibles y Lubricantes	80.000.000
					5		Tintas, Pinturas y Colorantes	25.000.000
					6		Combustibles y Lubricantes	55.000.000
				7			Productos Metálicos	38.000.000
					1		Productos Ferrosos	15.000.000
				4			Estructuras Metálicas Acabadas	15.000.000
					5		Herramientas Menores	8.000.000
				9			Otros Bienes de Consumo	40.000.000
					1		Elementos de Limpieza	8.500.000
				2			Útiles de Escritorio, Oficina y Enseñanza	8.500.000
					6		Repuestos y Accesorios	23.000.000
			3				Servicios No Personales	188.000.000
				1			Servicios Básicos	63.500.000
					1		Energía Eléctrica	55.000.000
					2		Agua	1.500.000
					3		Gas	3.500.000
					4		Teléfonos, Télex y Telefax	1.500.000
					9		Otros N.E.P.	2.000.000
				2			Alquileres y Derechos	20.000.000
					2		Alquiler de Maquinaria, Equipo y Medios de Transporte	2.000.000
					4		Alquiler de Fotocopiadoras	15.500.000
					9		Otros N.E.P.	2.500.000
				3			Mantenimiento, Reparación y Limpieza	80.000.000
					1		Mantenimiento y Reparación de Edificios y Locales	55.000.000
					2		Mantenimiento y Reparación de Vehículos	25.000.000
				4			Servicios Técnicos y Profesionales	5.000.000
					9		Otros N.E.P.	5.000.000
				5			Servicios Comerciales y Financieros	6.000.000



0001




PRESUPUESTO 2025

DISTRIBUCIÓN ANALÍTICA - CREDITOS (GASTOS CORRIENTES Y DE CAPITAL)


Administración Central

Jurisdicción : 14 Ministerio de Producción, Comercio e Industria  
 Sub-Jurisdicción : 2 Unidad Ejecutora Portuaria de Santa Cruz  
 Programa : 1 Actividades Centrales  
 Sub-Programa : 0  
 Proyecto : 0

FIN	FF	ECON	INC	PPAL	PAR	SUBP	DENOMINACIÓN	IMPORTE EN \$
						4	Primas y Gastos de Seguros	6.000.000
					7		Pasajes y Viáticos	13.500.000
						1	Pasajes	2.500.000
						2	Viáticos	11.000.000
		22					Gastos de Capital	163.500.000
				4			Bienes de Uso	163.500.000
					2		Construcciones	150.000.000
						2	Construcciones en Bienes de Dominio Público	150.000.000
						3	Maquinaria y Equipo	10.000.000
						2	Equipo de Transporte, Tracción y Elevación	10.000.000
						4	Equipo de Seguridad	3.500.000



0001




PRESUPUESTO 2025

DISTRIBUCIÓN ANALÍTICA - CREDITOS (GASTOS CORRIENTES Y DE CAPITAL)

Administración Central


Jurisdicción : 14 Ministerio de Producción, Comercio e Industria  
 Sub-Jurisdicción : 2 Unidad Ejecutora Portuaria de Santa Cruz  
 Programa : 1 Actividades Centrales  
 Sub-Programa : 0  
 Proyecto : 2 Construcción Planta de Osmosis Inversa

FIN	FF	ECON	INC	PPAL	PAR	SUBP	DENOMINACIÓN	IMPORTE EN \$
4							SERVICIOS ECONOMICOS	30.000.000
	13						Recursos con Afectación Específica	30.000.000
		22					Gastos de Capital	30.000.000
			3				Servicios No Personales	30.000.000
				3			Mantenimiento, Reparación y Limpieza	30.000.000
					4		Mantenimiento y Reparacion de Vías de Comunicación	30.000.000
TOTAL PROYECTO								30.000.000



0001






PRESUPUESTO 2025

DISTRIBUCIÓN ANALÍTICA - CREDITOS (GASTOS CORRIENTES Y DE CAPITAL)


Administración Central

Jurisdicción : 14 Ministerio de Producción, Comercio e Industria  
 Sub-Jurisdicción : 2 Unidad Ejecutora Portuaria de Santa Cruz  
 Programa : 1 Actividades Centrales  
 Sub-Programa : 0  
 Proyecto : 3 Infraestructura Portuaria

FIN	FF	ECON	INC	PPAL	PAR	SUBP	DENOMINACIÓN	IMPORTE EN \$
4							SERVICIOS ECONOMICOS	25.000.000
	14						Transferencias Internas	25.000.000
		22					Gastos de Capital	25.000.000
			4				Bienes de Uso	25.000.000
				2			Construcciones	25.000.000
					2		Construcciones en Bienes de Dominio Público	25.000.000
TOTAL PROYECTO								25.000.000
TOTAL PROGRAMA								2.881.832.104
TOTAL GASTOS CORRIENTES Y DE CAPITAL								2.881.832.104
TOTAL SUB-JURISDICCION								2.881.832.104



0001




## PRESUPUESTO 2025

## DISTRIBUCIÓN ANALÍTICA - CREDITOS (GASTOS CORRIENTES Y DE CAPITAL)


## Administración Central

Jurisdicción : 15 Ministerio de Desarrollo Social  
 Sub-Jurisdicción : 0  
 Programa : 1 Actividades Centrales  
 Sub-Programa : 0  
 Proyecto : 0

FIN	FF	ECON	INC	PPAL	PAR	SUBP	DENOMINACIÓN	IMPORTE EN \$
3							SERVICIOS SOCIALES	33.501.082.412
	11						Tesoro Provincial	32.375.914.494
		21					Gastos Corrientes	32.344.308.355
			1				Gastos en Personal	29.306.753.288
				1			Personal Permanente	26.599.477.759
					1		Retribución del Cargo	15.984.042.938
						3	Retribuciones que no hacen al Cargo	3.296.046.621
						4	Sueldo Anual Complementario	1.585.743.169
						6	Contribuciones Patronales	4.598.487.776
						7	Complementos	1.135.157.255
				2			Personal Temporario	1.804.189.800
					1		Retribuciones del Cargo	1.106.099.728
					2		Retribuciones que no hacen al Cargo	219.362.179
						3	Sueldo Anual Complementario	110.418.163
						5	Contribuciones Patronales	324.006.894
						6	Complementos	44.302.736
				4			Asignaciones Familiares	464.102.384
					5		Asistencia Social al Personal	6.069.097
						9	Otras Asistencias Sociales al Personal	6.069.097
				6			Beneficios y Compensaciones	432.914.248
			2				Bienes de Consumo	337.486.769
				1			Productos Alimenticios, Agropecuarios y Forestales	5.440.000
					1		Alimentos para Personas	2.900.000
						5	Madera, Corcho y sus Manufacturas	2.540.000
				2			Textiles y Vestuario	35.041.500
					1		Hilados y Telas	6.500
					2		Prendas de Vestir	22.000.000
					3		Confecciones Textiles	13.030.000
						9	Otros N.E.P.	5.000
				3			Productos de Papel, Cartón e Impresos	27.905.269
					1		Papel de Escritorio y Cartón	23.951.269
					2		Papel para Computación	5.000
					3		Productos de Artes Gráficas	490.000
					4		Productos de Papel y Cartón	2.980.000
					5		Libros, Revistas y Periódicos	469.000
				4			Productos de Cuero y Caucho	16.010.000
					2		Artículos de Cuero	5.000
					3		Artículos de Caucho	5.000
					4		Cubiertas y Cámaras de Aire	16.000.000
				5			Productos Químicos, Combustibles y Lubricantes	65.412.000
					1		Compuestos Químicos	2.000
					2		Productos Farmacéuticos y Medicinales	10.000
					4		Insecticidas, Fumigantes y Otros	100.000
					5		Tintas, Pinturas y Colorantes	23.000.000
					6		Combustibles y Lubricantes	24.000.000
					8		Productos de Material Plástico	18.000.000
					9		Otros N.E.P.	300.000



0001



## PRESUPUESTO 2025

## DISTRIBUCIÓN ANALÍTICA - CREDITOS (GASTOS CORRIENTES Y DE CAPITAL)

## Administración Central

Jurisdicción : 15 Ministerio de Desarrollo Social  
 Sub-Jurisdicción : 0  
 Programa : 1 Actividades Centrales  
 Sub-Programa : 0  
 Proyecto : 0

FIN	FF	ECON	INC	PPAL	PAR	SUBP	DENOMINACIÓN	IMPORTE EN \$
				6			Productos de Minerales No Metálicos	15.063.000
					1		Productos de Arcilla y Cerámica	63.000
					2		Productos de Vidrio	440.000
					3		Productos de Loza y Porcelana	11.000.000
					4		Productos de Cemento, Asbesto y Yeso	960.000
					5		Cemento, Cal y Yeso	1.400.000
					9		Otros N.E.P.	1.200.000
				7			Productos Metálicos	32.410.000
					1		Productos Ferrosos	10.000.000
					2		Productos No Ferrosos	410.000
					4		Estructuras Metálicas Acabadas	15.500.000
					5		Herramientas Menores	1.500.000
					9		Otros N.E.P.	5.000.000
				8			Minerales	5.000
					9		Otros N.E.P.	5.000
				9			Otros Bienes de Consumo	140.200.000
					1		Elementos de Limpieza	11.000.000
					2		Útiles de Escritorio, Oficina y Enseñanza	14.000.000
					3		Útiles y Materiales Eléctricos	38.000.000
					4		Utensilios de Cocina y Comedor	1.200.000
					5		Útiles Menores Médico, Quirúrgico y de Laboratorio	7.000.000
					6		Repuestos y Accesorios	21.000.000
					9		Otros N.E.P.	48.000.000
			3				Servicios No Personales	2.686.434.908
				1			Servicios Básicos	92.500.000
					1		Energía Eléctrica	500.000
					3		Gas	70.000.000
					4		Teléfonos, Télex y Telefax	14.000.000
					5		Correos y Telégrafo	8.000.000
				2			Alquileres y Derechos	146.780.000
					1		Alquiler de Edificios y Locales	30.000
					2		Alquiler de Maquinaria, Equipo y Medios de Transporte	50.000
					3		Alquiler de Equipos de Computación	400.000
					4		Alquiler de Fotocopiadoras	56.000.000
					6		Derechos de Bienes Intangibles	300.000
					9		Otros N.E.P.	90.000.000
				3			Mantenimiento, Reparación y Limpieza	1.292.200.000
					1		Mantenimiento y Reparación de Edificios y Locales	180.000.000
					2		Mantenimiento y Reparación de Vehículos	12.000.000
					3		Mantenimiento y Reparación de Maquinaria y Equipo	120.000
					5		Limpieza, Aseo y Fumigación	1.100.000.000
					6		Mantenimiento de Sistemas Informáticos	50.000
					9		Otros N.E.P.	30.000
				4			Servicios Técnicos y Profesionales	33.600.000
					1		Estudios, Investigaciones y Proyectos de Factibilidad	2.000.000
					5		De Capacitación	3.600.000
					9		Otros N.E.P.	28.000.000



0001




## PRESUPUESTO 2025

## DISTRIBUCIÓN ANALÍTICA - CREDITOS (GASTOS CORRIENTES Y DE CAPITAL)


## Administración Central

Jurisdicción : 15 Ministerio de Desarrollo Social  
 Sub-Jurisdicción : 0  
 Programa : 1 Actividades Centrales  
 Sub-Programa : 0  
 Proyecto : 0

FIN	FF	ECON	INC	PPAL	PAR	SUBP	DENOMINACIÓN	IMPORTE EN \$
				5			Servicios Comerciales y Financieros	153.500.000
					1		Transporte	150.000.000
					3		Imprenta, Publicaciones y Reproducciones	2.000.000
					9		Otros N.E.P.	1.500.000
				7			Pasajes y Viáticos	50.570.000
					1		Pasajes	950.000
					2		Viáticos	45.000.000
					3		Movilidad	120.000
					4		Pasajes, Movilidad y Hospedajes Invitados o Contratados por la Provincia	4.500.000
				8			Impuestos, Derechos, Tasas y Juicios	4.000.000
					4		Multas y Recargos	4.000.000
				9			Otros Servicios	913.284.908
					1		Servicios de Ceremonial	350.000
					3		Servicios de Vigilancia	909.934.908
					4		Gastos Protocolares	1.000.000
					9		Otros N.E.P.	2.000.000
			5				Transferencias	13.633.390
				1			Transf. al Sector Privado para Financiar Gastos Corrientes	13.633.390
					4		Ayudas Sociales a Personas	13.633.390
					9999		Otras Ayudas Sociales a Personas	13.633.390
		22					Gastos de Capital	31.606.139
			4				Bienes de Uso	31.606.139
				3			Maquinaria y Equipo	31.606.139
					1		Maquinaria y Equipo de Producción	400.000
					2		Equipo de Transporte, Tracción y Elevación	11.206.139
					6		Equipo para Computación	3.500.000
					7		Equipo de Oficina y Muebles	3.500.000
					9		Equipos Varios	13.000.000
	13						Recursos con Afectación Especifica	122.800.000
		21					Gastos Corrientes	122.800.000
			3				Servicios No Personales	122.800.000
				8			Impuestos, Derechos, Tasas y Juicios	122.800.000
					4		Multas y Recargos	122.800.000
	14						Transferencias Internas	1.002.367.918
		21					Gastos Corrientes	222.817.534
			3				Servicios No Personales	80.743.534
				3			Mantenimiento, Reparación y Limpieza	80.743.534
					2		Mantenimiento y Reparación de Vehículos	80.743.534
			5				Transferencias	142.074.000
				1			Transf. al Sector Privado para Financiar Gastos Corrientes	142.074.000
					4		Ayudas Sociales a Personas	142.074.000
					98		Asistencia Financiera - Otros	142.074.000
		22					Gastos de Capital	779.550.384
			4				Bienes de Uso	779.550.384
				3			Maquinaria y Equipo	595.527.944
					6		Equipo para Computación	595.527.944
					4		Equipo de Seguridad	184.022.440



0001



PRESUPUESTO 2025


DISTRIBUCIÓN ANALÍTICA - CREDITOS (GASTOS CORRIENTES Y DE CAPITAL)

Administración Central


Jurisdicción : 15 Ministerio de Desarrollo Social  
Sub-Jurisdicción : 0  
Programa : 1 Actividades Centrales  
Sub-Programa : 0

TOTAL PROGRAMA

33.501.082.412



0001



## PRESUPUESTO 2025

## DISTRIBUCIÓN ANALÍTICA - CREDITOS (GASTOS CORRIENTES Y DE CAPITAL)

Administración Central

Jurisdicción : 15 Ministerio de Desarrollo Social  
 Sub-Jurisdicción : 0  
 Programa : 16 Políticas de Promoción y Protección Integral de Derechos de Niñas, Niños y Adolescentes  
 Sub-Programa : 0  
 Proyecto : 0

FIN	FF	ECON	INC	PPAL	PAR	SUBP	DENOMINACIÓN	IMPORTE EN \$
3							SERVICIOS SOCIALES	3.294.643.680
	11						Tesoro Provincial	3.294.643.680
		21					Gastos Corrientes	3.276.643.680
			2				Bienes de Consumo	60.964.000
				1			Productos Alimenticios, Agropecuarios y Forestales	1.210.000
					1		Alimentos para Personas	1.100.000
						5	Madera, Corcho y sus Manufacturas	110.000
					2		Textiles y Vestuario	9.360.000
						1	Hilados y Telas	2.400.000
						2	Prendas de Vestir	6.500.000
						3	Confecciones Textiles	10.000
						9	Otros N.E.P.	450.000
				3			Productos de Papel, Cartón e Impresos	2.560.000
					1		Papel de Escritorio y Cartón	800.000
					4		Productos de Papel y Cartón	1.760.000
				5			Productos Químicos, Combustibles y Lubricantes	1.534.000
					2		Productos Farmacéuticos y Medicinales	260.000
					5		Tintas, Pinturas y Colorantes	460.000
					8		Productos de Material Plástico	574.000
					9		Otros N.E.P.	240.000
				6			Productos de Minerales No Metálicos	10.000
					4		Productos de Cemento, Asbesto y Yeso	5.000
					9		Otros N.E.P.	5.000
				7			Productos Metálicos	1.170.000
					1		Productos Ferrosos	20.000
					5		Herramientas Menores	150.000
					9		Otros N.E.P.	1.000.000
				9			Otros Bienes de Consumo	45.120.000
					1		Elementos de Limpieza	6.740.000
					2		Útiles de Escritorio, Oficina y Enseñanza	5.500.000
					3		Útiles y Materiales Eléctricos	500.000
					4		Utensilios de Cocina y Comedor	90.000
					5		Útiles Menores Médico, Quirúrgico y de Laboratorio	17.010.000
					6		Repuestos y Accesorios	280.000
					9		Otros N.E.P.	15.000.000
				3			Servicios No Personales	5.000.000
					5		Servicios Comerciales y Financieros	5.000.000
					3		Imprenta, Publicaciones y Reproducciones	5.000.000
				5			Transferencias	3.210.679.680
					1		Transf. al Sector Privado para Financiar Gastos Corrientes	2.919.834.021
						2	Pensiones	2.272.231.713
						4	Ayudas Sociales a Personas	580.207.915
						8	Ley N° 3062	227.223.171
						98	Asistencia Financiera - Otros	352.984.744
						7	Transf. a Otras Instituc. Culturales y Soc. S/Fines de Lucro	67.394.393
						9999	Otras Transferencias a Instituciones Culturales Y Sociales Sin Fines De Lucro	67.394.393
				6			Transferencias a Universidades Nacionales	63.622.488

0001




PRESUPUESTO 2025

DISTRIBUCIÓN ANALÍTICA - CREDITOS (GASTOS CORRIENTES Y DE CAPITAL)

Administración Central

Jurisdicción : 15 Ministerio de Desarrollo Social  
 Sub-Jurisdicción : 0  
 Programa : 16 Políticas de Promoción y Protección Integral de Derechos de Niñas, Niños y Adolescentes  
 Sub-Programa : 0  
 Proyecto : 0

FIN	FF	ECON	INC	PPAL	PAR	SUBP	DENOMINACIÓN	IMPORTE EN \$
						1	Transferencias a Unlv. Nac. p/financiar Gastos Corrientes	63.622.488
					7		Transf. a Inst. Prov. y Mun. para Fin. Gastos Corrientes	227.223.171
					6		Transferencias a Gobiernos Municipales y Comisiones de Fomento	227.223.171
						9999	Otros Aportes A Gobiernos Municipales Y Com. De Fomento	227.223.171
		22					Gastos de Capital	18.000.000
			4				Bienes de Uso	18.000.000
				3			Maquinaria y Equipo	18.000.000
					3		Equipo Sanitario y de Laboratorio	1.400.000
					5		Equipo Educativo y Recreativo	3.900.000
					6		Equipo para Computación	3.700.000
					7		Equipo de Oficina y Muebles	7.000.000
					9		Equipos Varios	2.000.000
							<b>TOTAL PROGRAMA</b>	<b>3.294.643.680</b>



0001



## PRESUPUESTO 2025

## DISTRIBUCIÓN ANALÍTICA - CREDITOS (GASTOS CORRIENTES Y DE CAPITAL)

Administración Central

Jurisdicción : 15 Ministerio de Desarrollo Social  
 Sub-Jurisdicción : 0  
 Programa : 17 Política de Atención y Asistencia en la Emergencia a Población Socialmente Crítica  
 Sub-Programa : 0  
 Proyecto : 0

FIN	FF	ECON	INC	PPAL	PAR	SUBP	DENOMINACIÓN	IMPORTE EN \$
3							SERVICIOS SOCIALES	844.789.270
	11						Tesoro Provincial	844.789.270
		21					Gastos Corrientes	844.609.270
			2				Bienes de Consumo	7.078.000
				3			Productos de Papel, Cartón e Impresos	970.000
					1		Papel de Escritorio y Cartón	70.000
					4		Productos de Papel y Cartón	900.000
					5		Productos Químicos, Combustibles y Lubricantes	2.900.000
					8		Productos de Material Plástico	2.900.000
					7		Productos Metálicos	29.000
					9		Otros N.E.P.	29.000
					9		Otros Bienes de Consumo	3.179.000
					1		Elementos de Limpieza	79.000
					2		Útiles de Escritorio, Oficina y Enseñanza	3.100.000
				3			Servicios No Personales	1.350.000
					4		Servicios Técnicos y Profesionales	1.000.000
					5		De Capacitación	1.000.000
					5		Servicios Comerciales y Financieros	350.000
					3		Imprenta, Publicaciones y Reproducciones	350.000
			5				Transferencias	836.181.270
					1		Transf. al Sector Privado para Financiar Gastos Corrientes	836.181.270
						4	Ayudas Sociales a Personas	836.181.270
						98	Asistencia Financiera - Otros	654.402.733
						9999	Otras Ayudas Sociales a Personas	181.778.537
			22				Gastos de Capital	180.000
				4			Bienes de Uso	180.000
					3		Maquinaria y Equipo	180.000
						5	Equipo Educativo y Recreativo	180.000
							<b>TOTAL PROGRAMA</b>	<b>844.789.270</b>

0001





PRESUPUESTO 2025

DISTRIBUCIÓN ANALÍTICA - CREDITOS (GASTOS CORRIENTES Y DE CAPITAL)

Administración Central

Jurisdicción : 15 Ministerio de Desarrollo Social  
 Sub-Jurisdicción : 0  
 Programa : 18 Abordaje Territorial Integral  
 Sub-Programa : 0  
 Proyecto : 0

FIN	FF	ECON	INC	PPAL	PAR	SUBP	DENOMINACIÓN	IMPORTE EN \$
3							SERVICIOS SOCIALES	2.157.187.797
	11						Tesoro Provincial	1.534.486.797
		21					Gastos Corrientes	1.531.686.797
			2				Bienes de Consumo	10.653.800
				2			Textiles y Vestuario	5.000
					2		Prendas de Vestir	5.000
					3		Productos de Papel, Cartón e Impresos	905.000
						1	Papel de Escritorio y Cartón	900.000
						4	Productos de Papel y Cartón	5.000
					5		Productos Químicos, Combustibles y Lubricantes	1.372.800
						5	Tintas, Pinturas y Colorantes	1.300.000
						6	Combustibles y Lubricantes	2.800
						8	Productos de Material Plástico	70.000
				6			Productos de Minerales No Metálicos	250.000
					3		Productos de Loza y Porcelana	250.000
					7		Productos Metálicos	586.000
						1	Productos Ferrosos	9.000
						2	Productos No Ferrosos	28.000
						5	Herramientas Menores	39.000
						9	Otros N.E.P.	510.000
				9			Otros Bienes de Consumo	7.535.000
					1		Elementos de Limpieza	50.000
					2		Utiles de Escritorio, Oficina y Enseñanza	3.900.000
					3		Utiles y Materiales Eléctricos	580.000
					4		Utensilios de Cocina y Comedor	5.000
					6		Repuestos y Accesorios	900.000
					9		Otros N.E.P.	2.100.000
			3				Servicios No Personales	5.000.000
				5			Servicios Comerciales y Financieros	5.000.000
					3		Imprenta, Publicaciones y Reproducciones	5.000.000
			5				Transferencias	1.516.032.997
				1			Transf. al Sector Privado para Financiar Gastos Corrientes	1.516.032.997
					4		Ayudas Sociales a Personas	1.516.032.997
						98	Asistencia Financiera - Otros	1.152.475.925
						9999	Otras Ayudas Sociales a Personas	363.557.072
		22					Gastos de Capital	2.800.000
			4				Bienes de Uso	2.800.000
				3			Maquinaria y Equipo	2.800.000
					6		Equipo para Computación	1.300.000
					7		Equipo de Oficina y Muebles	1.500.000
		14					Transferencias Internas	622.701.000
			21				Gastos Corrientes	622.701.000
				5			Transferencias	622.701.000
					1		Transf. al Sector Privado para Financiar Gastos Corrientes	622.701.000
					4		Ayudas Sociales a Personas	622.701.000
						5	Promoción Social - Plan Nacional de Seguridad Alimentaria	622.701.000
<b>TOTAL PROGRAMA</b>								<b>2.157.187.797</b>

TOTAL PROGRAMA

2.157.187.797

0001






PRESUPUESTO 2025

DISTRIBUCIÓN ANALÍTICA - CREDITOS (GASTOS CORRIENTES Y DE CAPITAL)

Administración Central

Jurisdicción : 15 Ministerio de Desarrollo Social  
 Sub-Jurisdicción : 0  
 Programa : 19 Políticas Alimentarias  
 Sub-Programa : 0  
 Proyecto : 0

FIN	FF	ECON	INC	PPAL	PAR	SUBP	DENOMINACIÓN	IMPORTE EN \$
3							SERVICIOS SOCIALES	17.994.038.499
	11						Tesoro Provincial	5.650.678.499
		21					Gastos Corrientes	5.647.878.499
			2				Bienes de Consumo	6.360.000
				2			Textiles y Vestuario	5.000
					2		Prendas de Vestir	5.000
						3	Productos de Papel, Cartón e Impresos	15.000
					1		Papel de Escritorio y Cartón	5.000
						3	Productos de Artes Gráficas	5.000
						4	Productos de Papel y Cartón	5.000
				4			Productos de Cuero y Caucho	5.000
					3		Artículos de Caucho	5.000
				5			Productos Químicos, Combustibles y Lubricantes	10.000
					5		Tintas, Pinturas y Colorantes	5.000
					9		Otros N.E.P.	5.000
				7			Productos Metálicos	5.000
					5		Herramientas Menores	5.000
				9			Otros Bienes de Consumo	6.320.000
					1		Elementos de Limpieza	3.000.000
					2		Utiles de Escritorio, Oficina y Enseñanza	3.000.000
					4		Utensillos de Cocina y Comedor	300.000
					9		Otros N.E.P.	20.000
			3				Servicios No Personales	5.000.000
				5			Servicios Comerciales y Financieros	5.000.000
					3		Imprenta, Publicaciones y Reproducciones	5.000.000
			5				Transferencias	5.636.518.499
				1			Transf. al Sector Privado para Financiar Gastos Corrientes	5.636.518.499
					4		Ayudas Sociales a Personas	5.636.518.499
					5		Promoción Social - Plan Nacional de Seguridad Alimentaria	1.999.563.907
					12		Comedores Escolares	459.740.811
					98		Asistencia Financiera - Otros	359.646.457
					9999		Otras Ayudas Sociales a Personas	2.817.567.324
		22					Gastos de Capital	2.800.000
			4				Bienes de Uso	2.800.000
				3			Maquinaria y Equipo	2.800.000
					6		Equipo para Computación	1.300.000
					7		Equipo de Oficina y Muebles	1.500.000
		14					Transferencias Internas	12.343.360.000
			21				Gastos Corrientes	12.343.360.000
				5			Transferencias	12.343.360.000
					1		Transf. al Sector Privado para Financiar Gastos Corrientes	12.343.360.000
					4		Ayudas Sociales a Personas	12.343.360.000
					2		Asistencia Financiera - Posoco - Prosonu	1.500.000
					12		Comedores Escolares	3.305.749.597
					98		Asistencia Financiera - Otros	9.036.110.403
							<b>TOTAL PROGRAMA</b>	<b>17.994.038.499</b>



0001




## PRESUPUESTO 2025

## DISTRIBUCIÓN ANALÍTICA - CREDITOS (GASTOS CORRIENTES Y DE CAPITAL)

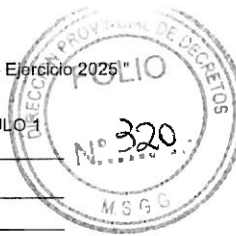
Administración Central

Jurisdicción : 15 Ministerio de Desarrollo Social  
 Sub-Jurisdicción : 0  
 Programa : 20 Política de Desarrollo de la Economía Social  
 Sub-Programa : 0  
 Proyecto : 0

FIN	FF	ECON	INC	PPAL	PAR	SUBP	DENOMINACIÓN	IMPORTE EN \$
3							SERVICIOS SOCIALES	1.601.487.576
	11						Tesoro Provincial	90.018.576
		21					Gastos Corrientes	87.218.576
			2				Bienes de Consumo	3.880.000
				4			Productos de Cuero y Caucho	500.000
					3		Artículos de Caucho	500.000
					5		Productos Químicos, Combustibles y Lubricantes	10.000
					8		Productos de Material Plástico	10.000
					9		Otros Bienes de Consumo	3.370.000
					2		Útiles de Escritorio, Oficina y Enseñanza	360.000
					3		Útiles y Materiales Eléctricos	3.000.000
					9		Otros N.E.P.	10.000
			3				Servicios No Personales	51.800.000
				3			Mantenimiento, Reparación y Limpieza	38.000.000
					1		Mantenimiento y Reparación de Edificios y Locales	38.000.000
				4			Servicios Técnicos y Profesionales	8.600.000
					3		Jurídicos	2.500.000
					4		Contabilidad y Auditoría	2.500.000
					5		De Capacitación	3.600.000
				5			Servicios Comerciales y Financieros	5.000.000
					3		Imprenta, Publicaciones y Reproducciones	5.000.000
				7			Pasajes y Viáticos	200.000
					1		Pasajes	200.000
			5				Transferencias	31.538.576
				1			Transf. al Sector Privado para Financiar Gastos Corrientes	29.720.791
					4		Ayudas Sociales a Personas	27.266.781
					98		Asistencia Financiera - Otros	27.266.781
					7		Transf. a Otras Instituc. Culturales y Soc. S/Fines de Lucro	636.225
					9999		Otras Transferencias a Instituciones Culturales Y Sociales Sin Fines De Lucro	636.225
					8		Transferencias a Cooperativas	1.817.785
				6			Transferencias a Universidades Nacionales	1.817.785
					1		Transferencias a Univ. Nac. p/financiar Gastos Corrientes	1.817.785
		22					Gastos de Capital	2.800.000
			4				Bienes de Uso	2.800.000
				3			Maquinaria y Equipo	2.800.000
					6		Equipo para Computación	1.300.000
					7		Equipo de Oficina y Muebles	1.500.000
	14						Transferencias Internas	1.511.469.000
		21					Gastos Corrientes	1.511.469.000
			5				Transferencias	1.511.469.000
					7		Transf. a Inst. Prov. y Mun. para Fin. Gastos Corrientes	1.511.469.000
					6		Transferencias a Gobiernos Municipales y Comisiones de Fomento	1.511.469.000
					9999		Otros Aportes A Gobiernos Municipales Y Com. De Fomento	1.511.469.000
							<b>TOTAL PROGRAMA</b>	<b>1.601.487.576</b>



0001



## PRESUPUESTO 2025

## DISTRIBUCIÓN ANALÍTICA - CREDITOS (GASTOS CORRIENTES Y DE CAPITAL)

Administración Central

Jurisdicción : 15 Ministerio de Desarrollo Social  
 Sub-Jurisdicción : 0  
 Programa : 21 Políticas de Promoción y Protección de Derechos Humanos  
 Sub-Programa : 0  
 Proyecto : 0

FIN	FF	ECON	INC	PPAL	PAR	SUBP	DENOMINACIÓN	IMPORTE EN \$
3							SERVICIOS SOCIALES	29.747.854
	11						Tesoro Provincial	29.747.854
		21					Gastos Corrientes	27.147.854
			2				Bienes de Consumo	1.650.000
				3			Productos de Papel, Cartón e Impresos	150.000
					1		Papel de Escritorio y Cartón	50.000
					3		Productos de Artes Gráficas	100.000
					5		Productos Químicos, Combustibles y Lubricantes	700.000
					5		Tintas, Pinturas y Colorantes	700.000
					9		Otros Bienes de Consumo	700.000
					2		Útiles de Escritorio, Oficina y Enseñanza	700.000
			3				Servicios No Personales	7.420.000
				3			Mantenimiento, Reparación y Limpieza	420.000
					1		Mantenimiento y Reparación de Edificios y Locales	420.000
					4		Servicios Técnicos y Profesionales	2.500.000
					5		De Capacitación	2.000.000
					6		De Informática y Sistemas Computarizados	500.000
					5		Servicios Comerciales y Financieros	1.500.000
					3		Imprenta, Publicaciones y Reproducciones	1.500.000
					9		Otros Servicios	3.000.000
					1		Servicios de Ceremonial	3.000.000
			5				Transferencias	18.177.854
					1		Transf. al Sector Privado para Financiar Gastos Corrientes	18.177.854
					4		Ayudas Sociales a Personas	18.177.854
					98		Asistencia Financiera - Otros	9.088.927
					9999		Otras Ayudas Sociales a Personas	9.088.927
		22					Gastos de Capital	2.600.000
			4				Bienes de Uso	2.600.000
				3			Maquinaria y Equipo	2.600.000
					6		Equipo para Computación	1.300.000
					7		Equipo de Oficina y Muebles	1.300.000
							<b>TOTAL PROGRAMA</b>	<b>29.747.854</b>



0001




## PRESUPUESTO 2025

## DISTRIBUCIÓN ANALÍTICA - CREDITOS (GASTOS CORRIENTES Y DE CAPITAL)

Administración Central

Jurisdicción : 15 Ministerio de Desarrollo Social  
 Sub-Jurisdicción : 0  
 Programa : 22 Políticas de Deporte y Recreación Integral  
 Sub-Programa : 0  
 Proyecto : 0

FIN	FF	ECON	INC	PPAL	PAR	SUBP	DENOMINACIÓN	IMPORTE EN \$
3							SERVICIOS SOCIALES	1.191.336.490
	11						Tesoro Provincial	1.191.336.490
		21					Gastos Corrientes	1.187.800.490
			2				Bienes de Consumo	154.124.416
				1			Productos Alimenticios, Agropecuarios y Forestales	6.510.000
					1		Alimentos para Personas	10.000
					5		Madera, Corcho y sus Manufacturas	6.500.000
				2			Textiles y Vestuario	12.610.000
					1		Hilados y Telas	10.000
					2		Prendas de Vestir	7.000.000
					9		Otros N.E.P.	5.600.000
				3			Productos de Papel, Cartón e Impresos	2.287.100
					1		Papel de Escritorio y Cartón	732.100
					3		Productos de Artes Gráficas	30.000
					4		Productos de Papel y Cartón	1.525.000
				4			Productos de Cuero y Caucho	10.000
					3		Artículos de Caucho	10.000
				5			Productos Químicos, Combustibles y Lubricantes	47.307.316
					1		Compuestos Químicos	1.000
					2		Productos Farmacéuticos y Medicinales	6.316
					5		Tintas, Pinturas y Colorantes	34.000.000
					6		Combustibles y Lubricantes	12.000.000
					8		Productos de Material Plástico	1.300.000
				6			Productos de Minerales No Metálicos	19.450.000
					3		Productos de Loza y Porcelana	600.000
					4		Productos de Cemento, Asbesto y Yeso	17.000.000
					5		Cemento, Cal y Yeso	50.000
					9		Otros N.E.P.	1.800.000
				7			Productos Metálicos	24.750.000
					1		Productos Ferrosos	7.000.000
					4		Estructuras Metálicas Acabadas	14.000.000
					5		Herramientas Menores	1.150.000
					9		Otros N.E.P.	2.600.000
				8			Minerales	240.000
					4		Piedra, Arcilla y Arena	240.000
				9			Otros Bienes de Consumo	40.960.000
					1		Elementos de Limpieza	50.000
					2		Útiles de Escritorio, Oficina y Enseñanza	2.000.000
					3		Útiles y Materiales Eléctricos	16.000.000
					4		Utensilios de Cocina y Comedor	10.000
					5		Útiles Menores Médico, Quirúrgico y de Laboratorio	4.000.000
					6		Repuestos y Accesorios	12.000.000
					9		Otros N.E.P.	6.900.000
				3			Servicios No Personales	111.150.000
					1		Servicios Básicos	30.000.000
					3		Gas	30.000.000
				3			Mantenimiento, Reparación y Limpieza	75.000.000
					1		Mantenimiento y Reparación de Edificios y Locales	35.000.000



0001




## PRESUPUESTO 2025

## DISTRIBUCIÓN ANALÍTICA - CREDITOS (GASTOS CORRIENTES Y DE CAPITAL)

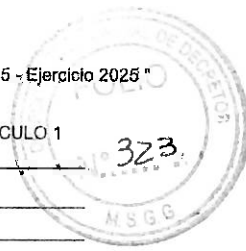
Administración Central

Jurisdicción : 15 Ministerio de Desarrollo Social  
 Sub-Jurisdicción : 0  
 Programa : 22 Políticas de Deporte y Recreación Integral  
 Sub-Programa : 0  
 Proyecto : 0

FIN	FF	ECON	INC	PPAL.	PAR	SUBP	DENOMINACIÓN	IMPORTE EN \$
						5	Limpieza, Aseo y Fumigación	30.000.000
						9	Otros N.E.P.	10.000.000
				4			Servicios Técnicos y Profesionales	4.000.000
						5	De Capacitación	2.500.000
						9	Otros N.E.P.	1.500.000
				5			Servicios Comerciales y Financieros	1.900.000
						4	Primas y Gastos de Seguros	1.800.000
						9	Otros N.E.P.	100.000
				7			Pasajes y Viáticos	250.000
						1	Pasajes	250.000
				5			Transferencias	922.526.074
						1	Transf. al Sector Privado para Financiar Gastos Corrientes	922.526.074
						3	Becas	36.355.707
						9999	Otras Becas	36.355.707
						4	Ayudas Sociales a Personas	886.170.367
						10	Deporte Federado	409.001.708
						98	Asistencia Financiera - Otros	477.168.659
		22					Gastos de Capital	3.536.000
				4			Bienes de Uso	3.536.000
						3	Maquinaria y Equipo	3.536.000
						5	Equipo Educativo y Recreativo	200.000
						6	Equipo para Computación	300.000
						7	Equipo de Oficina y Muebles	1.500.000
						9	Equipos Varios	1.536.000
							<b>TOTAL PROGRAMA</b>	<b>1.191.336.490</b>



0001



**PRESUPUESTO 2025**

**DISTRIBUCIÓN ANALÍTICA - CREDITOS (GASTOS CORRIENTES Y DE CAPITAL)**

Administración Central

Jurisdicción : 15 Ministerio de Desarrollo Social  
 Sub-Jurisdicción : 0  
 Programa : 23 Políticas de Promoción y Participación de la Juventud  
 Sub-Programa : 0  
 Proyecto : 0

FIN	FF	ECON	INC	PPAL	PAR	SUBP	DENOMINACIÓN	IMPORTE EN \$
3							SERVICIOS SOCIALES	24.764.171
	11						Tesoro Provincial	24.764.171
		21					Gastos Corrientes	23.174.171
			2				Bienes de Consumo	8.800.000
				2			Textiles y Vestuario	400.000
					2		Prendas de Vestir	400.000
					3		Productos de Papel, Cartón e Impresos	30.000
					1		Papel de Escritorio y Cartón	10.000
					3		Productos de Artes Gráficas	10.000
					4		Productos de Papel y Cartón	10.000
				5			Productos Químicos, Combustibles y Lubricantes	1.100.000
					5		Tintas, Pinturas y Colorantes	1.100.000
				7			Productos Metálicos	5.740.000
					1		Productos Ferrosos	350.000
					2		Productos No Ferrosos	150.000
					5		Herramientas Menores	5.000.000
					9		Otros N.E.P.	240.000
				9			Otros Bienes de Consumo	1.530.000
					2		Útiles de Escritorio, Oficina y Enseñanza	40.000
					3		Útiles y Materiales Eléctricos	500.000
					6		Repuestos y Accesorios	503.000
					9		Otros N.E.P.	487.000
			3				Servicios No Personales	150.000
				5			Servicios Comerciales y Financieros	150.000
					3		Imprenta, Publicaciones y Reproducciones	100.000
					4		Primas y Gastos de Seguros	50.000
			5				Transferencias	14.224.171
				1			Transf. al Sector Privado para Financiar Gastos Corrientes	14.224.171
					4		Ayudas Sociales a Personas	14.224.171
					98		Asistencia Financiera - Otros	4.226.351
					9999		Otras Ayudas Sociales a Personas	9.997.820
		22					Gastos de Capital	1.590.000
			4				Bienes de Uso	1.590.000
				3			Maquinaria y Equipo	1.590.000
					6		Equipo para Computación	1.300.000
					8		Herramientas y Repuestos Mayores	250.000
					9		Equipos Varios	40.000
							<b>TOTAL PROGRAMA</b>	<b>24.764.171</b>

TOTAL PROGRAMA

24.764.171

0001






## PRESUPUESTO 2025

## DISTRIBUCIÓN ANALÍTICA - CREDITOS (GASTOS CORRIENTES Y DE CAPITAL)

Administración Central


Jurisdicción : 15 Ministerio de Desarrollo Social  
 Sub-Jurisdicción : 0  
 Programa : 24 Abordaje Integral Contra la Violencia por Razones de Género  
 Sub-Programa : 0  
 Proyecto : 0

FIN	FF	ECON	INC	PPAL	PAR	SUBP	DENOMINACIÓN	IMPORTE EN \$
3							SERVICIOS SOCIALES	66.631.781
	11						Tesoro Provincial	66.631.781
		21					Gastos Corrientes	66.631.781
			2				Bienes de Consumo	2.365.000
				1			Productos Alimenticios, Agropecuarios y Forestales	265.000
					1		Alimentos para Personas	265.000
					3		Productos de Papel, Cartón e Impresos	1.600.000
					3		Productos de Artes Gráficas	1.600.000
					5		Productos Químicos, Combustibles y Lubricantes	500.000
					6		Combustibles y Lubricantes	500.000
			3				Servicios No Personales	37.000.000
				4			Servicios Técnicos y Profesionales	32.500.000
					5		De Capacitación	2.500.000
					9		Otros N.E.P.	30.000.000
				6			Publicidad y Propaganda	2.000.000
				7			Pasajes y Viáticos	2.500.000
					1		Pasajes	2.500.000
			5				Transferencias	27.266.781
				7			Transf. a Inst. Prov. y Mun. para Fin. Gastos Corrientes	27.266.781
					6		Transferencias a Gobiernos Municipales y Comisiones de Fomento	27.266.781
					9999		Otros Aportes A Gobiernos Municipales Y Com. De Fomento	27.266.781
							<b>TOTAL PROGRAMA</b>	<b>66.631.781</b>



0001






PRESUPUESTO 2025

DISTRIBUCIÓN ANALÍTICA - CREDITOS (GASTOS CORRIENTES Y DE CAPITAL)


Administración Central

Jurisdicción : 15 Ministerio de Desarrollo Social  
 Sub-Jurisdicción : 0  
 Programa : 25 Políticas de Promoción de Igualdad e Integración  
 Sub-Programa : 0  
 Proyecto : 0

FIN	FF	ECON	INC	PPAL	PAR	SUBP	DENOMINACIÓN	IMPORTE EN \$
3							SERVICIOS SOCIALES	125.802.597
	11						Tesoro Provincial	125.802.597
		21					Gastos Corrientes	122.802.597
			2				Bienes de Consumo	25.130.000
				1			Productos Alimenticios, Agropecuarios y Forestales	940.000
					1		Alimentos para Personas	940.000
					2		Textiles y Vestuario	2.900.000
						1	Hilados y Telas	850.000
						3	Confecciones Textiles	2.050.000
					3		Productos de Papel, Cartón e Impresos	11.790.000
						1	Papel de Escritorio y Cartón	465.000
						2	Papel para Computación	1.000.000
						3	Productos de Artes Gráficas	6.450.000
						4	Productos de Papel y Cartón	175.000
						5	Libros, Revistas y Periódicos	500.000
						6	Textos de Enseñanza	3.200.000
					4		Productos de Cuero y Caucho	4.500.000
						9	Otros N.E.P.	4.500.000
					5		Productos Químicos, Combustibles y Lubricantes	2.610.000
						6	Combustibles y Lubricantes	2.610.000
					7		Productos Metálicos	250.000
						5	Herramientas Menores	250.000
					9		Otros Bienes de Consumo	2.140.000
						2	Utiles de Escritorio, Oficina y Enseñanza	220.000
						3	Utiles y Materiales Eléctricos	100.000
						9	Otros N.E.P.	1.820.000
			3				Servicios No Personales	34.550.000
				1			Servicios Básicos	500.000
					1		Energía Eléctrica	500.000
					2		Alquileres y Derechos	4.000.000
						9	Otros N.E.P.	4.000.000
					4		Servicios Técnicos y Profesionales	12.000.000
						5	De Capacitación	7.500.000
						9	Otros N.E.P.	4.500.000
					7		Pasajes y Viáticos	17.500.000
						1	Pasajes	11.500.000
						3	Movilidad	1.000.000
						4	Pasajes, Movilidad y Hospedajes Invitados o Contratados por la Provincia	5.000.000
						9	Otros Servicios	550.000
						9	Otros N.E.P.	550.000
			5				Transferencias	63.122.597
					1		Transf. al Sector Privado para Financiar Gastos Corrientes	56.305.902
						4	Ayudas Sociales a Personas	29.039.121
						98	Asistencia Financiera - Otros	23.631.209
						9999	Otras Ayudas Sociales a Personas	5.407.912
						7	Transf. a Otras Instituc. Culturales y Soc. S/Fines de Lucro	27.266.781
						9999	Otras Transferencias a Instituciones Culturales Y Sociales Sin Fines De Lucro	27.266.781



0001




PRESUPUESTO 2025

DISTRIBUCIÓN ANALÍTICA - CREDITOS (GASTOS CORRIENTES Y DE CAPITAL)


Administración Central

Jurisdicción : 15 Ministerio de Desarrollo Social  
 Sub-Jurisdicción : 0  
 Programa : 25 Políticas de Promoción de Igualdad e Integración  
 Sub-Programa : 0  
 Proyecto : 0

FIN	FF	ECON	INC	PPAL	PAR	SUBP	DENOMINACIÓN	IMPORTE EN \$
				6			Transferencias a Universidades Nacionales	2.272.232
					1		Transferencias a Univ. Nac. p/financiar Gastos Corrientes	2.272.232
				7			Transf. a Inst. Prov. y Mun. para Fin. Gastos Corrientes	4.544.463
					6		Transferencias a Gobiernos Municipales y Comisiones de Fomento	4.544.463
						9999	Otros Aportes A Gobiernos Municipales Y Com. De Fomento	4.544.463
		22					Gastos de Capital	3.000.000
			4				Bienes de Uso	3.000.000
					3		Maquinaria y Equipo	3.000.000
						6	Equipo para Computación	3.000.000
<b>TOTAL PROGRAMA</b>								<b>125.802.597</b>
<b>TOTAL GASTOS CORRIENTES Y DE CAPITAL</b>								<b>60.831.512.127</b>



0001




PRESUPUESTO 2025

DISTRIBUCIÓN ANALÍTICA - CREDITOS (GASTOS FIGURATIVOS)


Administración Central

Jurisdicción : 15 Ministerio de Desarrollo Social  
Sub-Jurisdicción : 0

FF	INC	PPAL	PAR	SUBP	DENOMINACIÓN	IMPORTE EN \$
11					Tesoro Provincial	153.640.462.879
	9				Gastos Figurativos	153.640.462.879
		1			Gastos Fig. de la Adm. Provincial p/Transacciones Corrientes	153.640.462.879
			3		Contribución a Instituciones de Seguridad Social	153.640.462.879
				901	Caja de Previsión Social	153.640.462.879
TOTAL GASTOS FIGURATIVOS						153.640.462.879



0001




## PRESUPUESTO 2025

## DISTRIBUCIÓN ANALÍTICA - CREDITOS (GASTOS CORRIENTES Y DE CAPITAL)

Administración Central

Jurisdicción : 16 Ministerio de Salud y Ambiente  
 Sub-Jurisdicción : 0  
 Programa : 1 Actividades Centrales  
 Sub-Programa : 0  
 Proyecto : 0

FIN	FF	ECON	INC	PPAL	PAR	SUBP	DENOMINACIÓN	IMPORTE EN \$
3							SERVICIOS SOCIALES	27.372.400.376
	11						Tesoro Provincial	27.372.400.376
		21					Gastos Corrientes	27.372.155.670
			1				Gastos en Personal	24.853.290.586
				1			Personal Permanente	10.646.565.961
					1		Retribución del Cargo	6.781.572.677
					4		Sueldo Anual Complementario	658.212.007
					6		Contribuciones Patronales	1.971.390.045
					7		Complementos	1.235.391.232
				2			Personal Temporario	13.880.495.118
					1		Retribuciones del Cargo	13.825.336.232
					3		Sueldo Anual Complementario	14.875.061
					5		Contribuciones Patronales	36.913.648
					6		Complementos	3.370.177
				3			Servicios Extraordinarios	294.249
					1		Retribuciones Extraordinarias	294.249
				4			Asignaciones Familiares	135.523.897
				5			Asistencia Social al Personal	16.678.172
					9		Otras Asistencias Sociales al Personal	16.678.172
				6			Beneficios y Compensaciones	173.733.189
			2				Bienes de Consumo	199.870.676
				1			Productos Alimenticios, Agropecuarios y Forestales	2.780.755
					1		Alimentos para Personas	2.780.755
				3			Productos de Papel, Cartón e Impresos	4.710.475
					3		Productos de Artes Gráficas	4.255.487
					4		Productos de Papel y Cartón	454.988
				4			Productos de Cuero y Caucho	31.999.215
					4		Cubiertas y Cámaras de Aire	31.999.215
				5			Productos Químicos, Combustibles y Lubricantes	131.631.982
					5		Tintas, Pinturas y Colorantes	44.965
					6		Combustibles y Lubricantes	23.292.789
					8		Productos de Material Plástico	108.294.228
				9			Otros Bienes de Consumo	28.748.249
					2		Útiles de Escritorio, Oficina y Enseñanza	17.735.976
					9		Otros N.E.P.	11.012.273
			3				Servicios No Personales	1.708.461.252
				1			Servicios Básicos	29.602.160
					1		Energía Eléctrica	936.083
					3		Gas	1.435.308
					5		Correos y Telégrafo	27.230.769
				2			Alquileres y Derechos	24.507.692
					4		Alquiler de Fotocopadoras	24.507.692
				3			Mantenimiento, Reparación y Limpieza	839.001.076
					2		Mantenimiento y Reparación de Vehículos	25.947.094
					5		Limpieza, Aseo y Fumigación	71.998.154
					9		Otros N.E.P.	741.055.828
				5			Servicios Comerciales y Financieros	1.482.371
					6		Sistemas Informáticos y de Registros	1.482.371



0001



PRESUPUESTO 2025


DISTRIBUCIÓN ANALÍTICA - CREDITOS (GASTOS CORRIENTES Y DE CAPITAL)

Administración Central

Jurisdicción : 16 Ministerio de Salud y Ambiente  
 Sub-Jurisdicción : 0  
 Programa : 1 Actividades Centrales  
 Sub-Programa : 0  
 Proyecto : 0

FIN	FF	ECON	INC	PPAL	PAR	SUBP	DENOMINACIÓN	IMPORTE EN \$
					7		Pasajes y Viáticos	197.289.863
						2	Viáticos	197.289.863
					9		Otros Servicios	616.578.090
						3	Servicios de Vigilancia	17.897.668
						9	Otros N.E.P.	598.680.422
			5				Transferencias	610.533.156
					1		Transf. al Sector Privado para Financiar Gastos Corrientes	610.533.156
						3	Becas	13.053.118
						2	Becas Est. Universitarios	13.053.118
						4	Ayudas Sociales a Personas	597.480.038
						3	Acción Sanitaria	597.480.038
		22					Gastos de Capital	244.706
			4				Bienes de Uso	244.706
					3		Maquinaria y Equipo	244.706
						6	Equipo para Computación	103.713
						8	Herramientas y Repuestos Mayores	120.714
						9	Equipos Varios	20.279
<b>TOTAL PROGRAMA</b>								<b>27.372.400.376</b>

0001




PRESUPUESTO 2025

DISTRIBUCIÓN ANALÍTICA - CREDITOS (GASTOS CORRIENTES Y DE CAPITAL)


Administración Central

Jurisdicción : 16 Ministerio de Salud y Ambiente  
 Sub-Jurisdicción : 0  
 Programa : 16 Gestión Hospitalaria Descentralizada  
 Sub-Programa : 0  
 Proyecto : 0

FIN	FF	ECON	INC	PPAL	PAR	SUBP	DENOMINACIÓN	IMPORTE EN \$
3							SERVICIOS SOCIALES	158.368.540.411
	11						Tesoro Provincial	157.366.172.493
		21					Gastos Corrientes	157.366.172.493
			1				Gastos en Personal	156.235.717.522
				1			Personal Permanente	136.634.550.152
					1		Retribución del Cargo	81.039.446.120
					4		Sueldo Anual Complementario	6.638.312.036
					6		Contribuciones Patronales	19.696.175.819
					7		Complementos	29.260.616.177
				2			Personal Temporario	17.006.835.797
					1		Retribuciones del Cargo	9.024.503.575
					3		Sueldo Anual Complementario	728.878.003
					5		Contribuciones Patronales	2.202.512.241
					6		Complementos	5.050.941.978
				4			Asignaciones Familiares	1.148.667.667
				6			Beneficios y Compensaciones	1.445.663.906
			5				Transferencias	1.130.454.971
					7		Transf. a Inst. Prov. y Mun. para Fin. Gastos Corrientes	1.130.454.971
					4		Transferencias a Instituciones de Enseñanza Provinciales	1.130.454.971
	14						Transferencias Internas	1.002.367.918
		21					Gastos Corrientes	1.002.367.918
			5				Transferencias	1.002.367.918
				1			Transf. al Sector Privado para Financiar Gastos Corrientes	1.002.367.918
					7		Transf. a Otras Instituc. Culturales y Soc. S/Fines de Lucro	1.002.367.918
						9999	Otras Transferencias a Instituciones Culturales Y Sociales Sin Fines De Lucro	1.002.367.918



0001




PRESUPUESTO 2025

DISTRIBUCIÓN ANALÍTICA - CREDITOS (GASTOS CORRIENTES Y DE CAPITAL)

Administración Central

Jurisdicción : 16 Ministerio de Salud y Ambiente  
 Sub-Jurisdicción : 0  
 Programa : 16 Gestión Hospitalaria Descentralizada  
 Sub-Programa : 1 Nivel Primario de Atención de la Salud  
 Proyecto : 0

FIN	FF	ECON	INC	PPAL	PAR	SUBP	DENOMINACIÓN	IMPORTE EN \$
3							SERVICIOS SOCIALES	889.556.511
	11						Tesoro Provincial	889.556.511
		21					Gastos Corrientes	886.267.770
			2				Bienes de Consumo	886.267.770
				1			Productos Alimenticios, Agropecuarios y Forestales	561.846.171
					1		Alimentos para Personas	561.846.171
					5		Productos Químicos, Combustibles y Lubricantes	324.421.599
						5	Tintas, Pinturas y Colorantes	115.864.857
						6	Combustibles y Lubricantes	115.864.857
						8	Productos de Material Plástico	92.691.885
		22					Gastos de Capital	3.288.741
			4				Bienes de Uso	3.288.741
				3			Maquinaria y Equipo	3.288.741
						7	Equipo de Oficina y Muebles	3.288.741
TOTAL SUB-PROGRAMA								889.556.511



0001




## PRESUPUESTO 2025

## DISTRIBUCIÓN ANALÍTICA - CREDITOS (GASTOS CORRIENTES Y DE CAPITAL)

Administración Central


Jurisdicción : 16 Ministerio de Salud y Ambiente  
 Sub-Jurisdicción : 0  
 Programa : 16 Gestión Hospitalaria Descentralizada  
 Sub-Programa : 2 Nivel Secundario de Atención de la Salud  
 Proyecto : 0

FIN	FF	ECON	INC	PPAL	PAR	SUBP	DENOMINACIÓN	IMPORTE EN \$
3							SERVICIOS SOCIALES	11.414.681.201
	11						Tesoro Provincial	11.414.681.201
		21					Gastos Corrientes	11.252.827.479
			2				Bienes de Consumo	11.096.275.295
				5			Productos Químicos, Combustibles y Lubricantes	11.096.275.295
					2		Productos Farmacéuticos y Medicinales	10.841.863.463
					6		Combustibles y Lubricantes	254.411.832
			5				Transferencias	156.552.184
				1			Transf. al Sector Privado para Financiar Gastos Corrientes	156.552.184
					4		Ayudas Sociales a Personas	156.552.184
						3	Acción Sanitaria	156.552.184
		22					Gastos de Capital	161.853.722
			4				Bienes de Uso	161.853.722
				3			Maquinaria y Equipo	161.853.722
					2		Equipo de Transporte, Tracción y Elevación	41.767.013
					3		Equipo Sanitario y de Laboratorio	120.086.709
							<b>TOTAL SUB-PROGRAMA</b>	<b>11.414.681.201</b>
							<b>TOTAL PROGRAMA</b>	<b>170.672.778.123</b>



0001





PRESUPUESTO 2025

DISTRIBUCIÓN ANALÍTICA - CREDITOS (GASTOS CORRIENTES Y DE CAPITAL)

Administración Central

Jurisdicción : 16 Ministerio de Salud y Ambiente  
 Sub-Jurisdicción : 0  
 Programa : 47 Desarrollo de Seguros Públicos de Salud (Bif N°8853-Ar/ Bif N°9222-Ar)  
 Sub-Programa : 0  
 Proyecto : 0

FIN	FF	ECON	INC	PPAL	PAR	SUBP	DENOMINACIÓN	IMPORTE EN \$
3							SERVICIOS SOCIALES	28.235.905
	11						Tesoro Provincial	552.968
		21					Gastos Corrientes	552.968
			5				Transferencias	552.968
				1			Transf. al Sector Privado para Financiar Gastos Corrientes	552.968
					4		Ayudas Sociales a Personas	552.968
					6		Plan Nacer	552.968
	14						Transferencias Internas	27.682.937
		21					Gastos Corrientes	27.682.937
			5				Transferencias	27.682.937
				1			Transf. al Sector Privado para Financiar Gastos Corrientes	27.682.937
					4		Ayudas Sociales a Personas	27.682.937
					6		Plan Nacer	27.682.937
TOTAL PROGRAMA								28.235.905
TOTAL GASTOS CORRIENTES Y DE CAPITAL								198.073.414.404



0001

## PRESUPUESTO 2025

## DISTRIBUCIÓN ANALÍTICA - CREDITOS (GASTOS FIGURATIVOS)

Administración Central

Jurisdicción : 16 Ministerio de Salud y Ambiente  
Sub-Jurisdicción : 0

FF	INC	PPAL	PAR	SUBP	DENOMINACIÓN	IMPORTE EN \$
14					Transferencias Internas	780.884.063
	9				Gastos Figurativos	780.884.063
		1			Gastos Fig. de la Adm. Provincial p/Transacciones Corrientes	780.884.063
			1		Contribución a la Administración Central	780.884.063
				118	Hospital Regional Río Gallegos	136.843.242
				119	El Calafate - Unidad Comunitaria Familiar Dr.J. Formenti	80.321.034
				120	Río Turbio - Hospital José A. Sanchez	11.899.412
				121	28 de Noviembre - Hospital Distrital San Lucas	16.138.578
				122	Hospital C.L. Pledrabuena - Dr. Armando Zamudio	8.084.163
				123	Hospital Pto. Santa Cruz - Dr Eduardo Canosa	11.899.412
				124	San Julian - Hospital Distrital Dr. Miguel Lombardich	48.341.363
				125	Puerto Deseado - Hospital Distrital Puerto Deseado	23.798.824
				126	Caleta Olivia - Hospital Zonal Pedro Tardivo	177.747.472
				127	Hospital Distrital Pico Truncado	153.576.792
				128	Las Heras - Hospital Distrital Las Heras	63.959.341
				129	Hospital Perito Moreno - Oscar H. Natale	11.899.412
				130	Los Antiguos - Hospital Seccional Dr. Reynaldo A. Bimbi	32.336.654
				131	Gobernador Gregores - Hospital Distrital Dr. Ramón Erasmo Santa Paúl	4.038.364
TOTAL GASTOS FIGURATIVOS						780.884.063

0001

## PRESUPUESTO 2025

## DISTRIBUCIÓN ANALÍTICA - CREDITOS (GASTOS CORRIENTES Y DE CAPITAL)

Administración Central

Jurisdicción : 16 Ministerio de Salud y Ambiente  
 Sub-Jurisdicción : 1 Hospital Regional Rio Gallegos  
 Programa : 16 Gestión Hospitalaria Descentralizada  
 Sub-Programa : 1 Nivel Primario de Atención de la Salud  
 Proyecto : 0

FIN	FF	ECON	INC	PPAL	PAR	SUBP	DENOMINACIÓN	IMPORTE EN \$
3							SERVICIOS SOCIALES	2.805.820.988
	11						Tesoro Provincial	2.424.440.509
		21					Gastos Corrientes	2.317.314.327
			2				Bienes de Consumo	1.209.513.209
				1			Productos Alimenticios, Agropecuarios y Forestales	173.225.785
					1		Alimentos para Personas	173.225.785
					2		Textiles y Vestuario	10.611.557
						1	Hilados y Telas	10.611.557
					3		Productos de Papel, Cartón e Impresos	10.499.584
						4	Productos de Papel y Cartón	10.499.584
					5		Productos Químicos, Combustibles y Lubricantes	247.542.429
						1	Compuestos Químicos	95.620.095
						2	Productos Farmacéuticos y Medicinales	147.675.472
						8	Productos de Material Plástico	4.246.862
				8			Minerales	15.920
					9		Otros N.E.P.	15.920
					9		Otros Bienes de Consumo	767.617.934
					2		Útiles de Escritorio, Oficina y Enseñanza	15.920.156
					3		Útiles y Materiales Eléctricos	15.920.156
					5		Útiles Menores Médico, Quirúrgico y de Laboratorio	582.625.872
					6		Repuestos y Accesorios	15.920.156
					9		Otros N.E.P.	137.231.594
			3				Servicios No Personales	1.107.801.118
				1			Servicios Básicos	14.067
					9		Otros N.E.P.	14.067
				3			Mantenimiento, Reparación y Limpieza	635.029.837
					3		Mantenimiento y Reparación de Maquinaria y Equipo	29.890.909
					5		Limpieza, Aseo y Fumigación	605.138.928
				4			Servicios Técnicos y Profesionales	234.133.110
					9		Otros N.E.P.	234.133.110
					7		Pasajes y Viáticos	28.137.143
					1		Pasajes	28.137.143
					9		Otros Servicios	210.486.961
					3		Servicios de Vigilancia	210.486.961
		22					Gastos de Capital	107.126.182
			4				Bienes de Uso	107.126.182
				1			Bienes Preexistentes	17.983.805
					3		Otros Bienes Preexistentes	17.983.805
				3			Maquinaria y Equipo	89.142.377
					3		Equipo Sanitario y de Laboratorio	70.040.438
					6		Equipo para Computación	6.367.313
					7		Equipo de Oficina y Muebles	6.367.313
					8		Herramientas y Repuestos Mayores	6.367.313
							Recursos con Afectación Específica	381.380.479
		21					Gastos Corrientes	380.683.976
			2				Bienes de Consumo	340.841.156
				1			Productos Alimenticios, Agropecuarios y Forestales	27.443
					5		Madera, Corcho y sus Manufacturas	27.443
					2		Textiles y Vestuario	279.667

0001

## PRESUPUESTO 2025

## DISTRIBUCIÓN ANALÍTICA - CRÉDITOS (GASTOS CORRIENTES Y DE CAPITAL)

Administración Central

Jurisdicción : 16 Ministerio de Salud y Ambiente  
 Sub-Jurisdicción : 1 Hospital Regional Río Gallegos  
 Programa : 16 Gestión Hospitalaria Descentralizada  
 Sub-Programa : 1 Nivel Primario de Atención de la Salud  
 Proyecto : 0

FIN	FF	ECON	INC	PPAL	PAR	SUBP	DENOMINACIÓN	IMPORTE EN \$
						9	Otros N.E.P.	279.667
				3			Productos de Papel, Cartón e Impresos	3.641.213
					1		Papel de Escritorio y Cartón	2.285.872
					3		Productos de Artes Gráficas	300.079
					5		Libros, Revistas y Periódicos	310.618
					9		Otros N.E.P.	744.644
				4			Productos de Cuero y Caucho	4.180.579
					4		Cubiertas y Cámaras de Aire	4.180.579
				5			Productos Químicos, Combustibles y Lubricantes	140.821.444
					2		Productos Farmacéuticos y Medicinales	117.641.233
					5		Tintas, Pinturas y Colorantes	872.351
					6		Combustibles y Lubricantes	14.191.163
					8		Productos de Material Plástico	8.116.697
				6			Productos de Minerales No Metálicos	521.751
					2		Productos de Vidrio	127.072
					5		Cemento, Cal y Yeso	394.679
				7			Productos Metálicos	384.956
					1		Productos Ferrosos	24.349
					3		Material de Seguridad	15.905
					4		Estructuras Metálicas Acabadas	137.303
					5		Herramientas Menores	207.399
				9			Otros Bienes de Consumo	190.984.103
					2		Útiles de Escritorio, Oficina y Enseñanza	3.065.763
					3		Útiles y Materiales Eléctricos	2.479.308
					5		Útiles Menores Médico, Quirúrgico y de Laboratorio	150.777.533
					6		Repuestos y Accesorios	11.553.833
					9		Otros N.E.P.	23.107.666
			3				Servicios No Personales	39.842.820
				2			Alquileres y Derechos	2.945.017
					4		Alquiler de Fotocopiadoras	1.420.306
					9		Otros N.E.P.	1.524.711
				3			Mantenimiento, Reparación y Limpieza	349.599
					5		Limpieza, Aseo y Fumigación	349.599
				4			Servicios Técnicos y Profesionales	18.535.574
					2		Médicos y Sanitarios	18.535.574
				7			Pasajes y Viáticos	2.450.676
					9		Otros N.E.P.	2.450.676
				9			Otros Servicios	15.561.954
					3		Servicios de Vigilancia	15.203.272
					9		Otros N.E.P.	358.682
			22				Gastos de Capital	696.503
				4			Bienes de Uso	696.503
					1		Bienes Preexistentes	696.503
					3		Otros Bienes Preexistentes	696.503
				<b>TOTAL SUB-PROGRAMA</b>				<b>2.805.820.988</b>

TOTAL SUB-PROGRAMA

2.805.820.988

0001



## PRESUPUESTO 2025

## DISTRIBUCIÓN ANALÍTICA - CREDITOS (GASTOS CORRIENTES Y DE CAPITAL)


Administración Central

Jurisdicción : 16 Ministerio de Salud y Ambiente  
 Sub-Jurisdicción : 1 Hospital Regional Río Gallegos  
 Programa : 16 Gestión Hospitalaria Descentralizada  
 Sub-Programa : 2 Nivel Secundario de Atención de la Salud  
 Proyecto : 0

FIN	FF	ECON	INC	PPAL	PAR	SUBP	DENOMINACIÓN	IMPORTE EN \$
3							SERVICIOS SOCIALES	15.335.183.852
	11						Tesoro Provincial	7.714.828.958
		21					Gastos Corrientes	7.543.040.779
			2				Bienes de Consumo	3.511.269.717
				1			Productos Alimenticios, Agropecuarios y Forestales	267.908.106
					1		Alimentos para Personas	267.908.106
					2		Textiles y Vestuario	71.640.705
					1		Hilados y Telas	15.920.156
					3		Confecciones Textiles	39.800.393
					9		Otros N.E.P.	15.920.156
				3			Productos de Papel, Cartón e Impresos	17.335.015
					1		Papel de Escritorio y Cartón	602.930
					2		Papel para Computación	15.920.157
					3		Productos de Artes Gráficas	15.920
					9		Otros N.E.P.	796.008
				4			Productos de Cuero y Caucho	16.716.165
					3		Artículos de Caucho	796.008
					4		Cubiertas y Cámaras de Aire	15.920.157
				5			Productos Químicos, Combustibles y Lubricantes	1.608.110.080
					1		Compuestos Químicos	79.282.271
					2		Productos Farmacéuticos y Medicinales	1.433.904.479
					5		Tintas, Pinturas y Colorantes	15.920.156
					6		Combustibles y Lubricantes	15.920.156
					8		Productos de Material Plástico	29.306.051
					9		Otros N.E.P.	33.776.967
				6			Productos de Minerales No Metálicos	16.072.956
					4		Productos de Cemento, Asbesto y Yeso	15.920.157
					5		Cemento, Cal y Yeso	136.879
					9		Otros N.E.P.	15.920
				7			Productos Metálicos	39.800.390
					1		Productos Ferrosos	7.960.078
					2		Productos No Ferrosos	7.960.078
					4		Estructuras Metálicas Acabadas	7.960.078
					5		Herramientas Menores	7.960.078
					9		Otros N.E.P.	7.960.078
				8			Minerales	159.202
					9		Otros N.E.P.	159.202
				9			Otros Bienes de Consumo	1.473.527.098
					1		Elementos de Limpieza	20.351.828
					2		Útiles de Escritorio, Oficina y Enseñanza	1.030.666
					3		Útiles y Materiales Eléctricos	1.421.966
					4		Utensilios de Cocina y Comedor	796.008
					5		Útiles Menores Médico, Quirúrgico y de Laboratorio	745.857.762
					6		Repuestos y Accesorios	405.565.920
					9		Otros N.E.P.	298.502.948
				3			Servicios No Personales	4.031.771.062
					1		Servicios Básicos	72.479.492
					1		Energía Eléctrica	41.703.250



0001




PRESUPUESTO 2025

DISTRIBUCIÓN ANALÍTICA - CREDITOS (GASTOS CORRIENTES Y DE CAPITAL)


Administración Central

Jurisdicción : 16 Ministerio de Salud y Ambiente  
 Sub-Jurisdicción : 1 Hospital Regional Río Gallegos  
 Programa : 16 Gestión Hospitalaria Descentralizada  
 Sub-Programa : 2 Nivel Secundario de Atención de la Salud  
 Proyecto : 0

FIN	FF	ECON	INC	PPAL	PAR	SUBP	DENOMINACIÓN	IMPORTE EN \$
						2	Agua	59.612
						3	Gas	2.579.487
						9	Otros N.E.P.	28.137.143
				2			Alquileres y Derechos	239.074.748
					2		Alquiler de Maquinaria, Equipo y Medios de Transporte	15.919.143
					4		Alquiler de Fotocopiadoras	13.728.234
					9		Otros N.E.P.	209.427.371
				3			Mantenimiento, Reparación y Limpieza	1.537.148.989
					1		Mantenimiento y Reparación de Edificios y Locales	599.269.685
					2		Mantenimiento y Reparación de Vehículos	1.340.228
					3		Mantenimiento y Reparación de Maquinaria y Equipo	125.007.300
					5		Limpieza, Aseo y Fumigación	519.974.378
					6		Mantenimiento de Sistemas Informáticos	10.185.980
					9		Otros N.E.P.	281.371.418
				4			Servicios Técnicos y Profesionales	1.858.824.181
					2		Médicos y Sanitarios	1.075.010.339
					6		De Informática y Sistemas Computarizados	14.068.571
					9		Otros N.E.P.	769.745.271
				5			Servicios Comerciales y Financieros	22.299.956
					1		Transporte	21.709.072
					5		Comisiones y Gastos Bancarios	28.138
					6		Sistemas Informáticos y de Registros	281.373
					9		Otros N.E.P.	281.373
				7			Pasajes y Viáticos	299.108.993
					1		Pasajes	140.685.710
					2		Viáticos	28.138
					4		Pasajes, Movilidad y Hospedajes Invitados o Contratados por la Provincia	155.112.144
					9		Otros N.E.P.	3.283.001
				8			Impuestos, Derechos, Tasas y Julcios	2.834.703
					4		Multas y Recargos	28.138
					9		Otros N.E.P.	2.806.565
		22					Gastos de Capital	171.788.179
			4				Bienes de Uso	171.788.179
				3			Maquinaria y Equipo	155.869.897
					4		Equipo de Comunicación y Señalamiento	12.734.625
					5		Equipo Educacional y Recreativo	63.673.126
					6		Equipo para Computación	6.268.353
					9		Equipos Varios	73.193.793
				8			Activos Intangibles	15.918.282
					1		Programas de Computación	15.918.282
							Recursos con Afectación Específica	7.620.354.894
		21					Gastos Corrientes	7.209.438.625
				1			Gastos en Personal	3.153.955.515
					1		Personal Permanente	2.295.778.663
					6		Contribuciones Patronales	545.607.918
					7		Complementos	1.750.170.745
					2		Personal Temporario	858.176.852



0001




## PRESUPUESTO 2025

## DISTRIBUCIÓN ANALÍTICA - CREDITOS (GASTOS CORRIENTES Y DE CAPITAL)

Administración Central

Jurisdicción : 16 Ministerio de Salud y Ambiente  
 Sub-Jurisdicción : 1 Hospital Regional Río Gallegos  
 Programa : 16 Gestión Hospitalaria Descentralizada  
 Sub-Programa : 2 Nivel Secundario de Atención de la Salud  
 Proyecto : 0

FIN	FF	ECON	INC	PPAL	PAR	SUBP	DENOMINACIÓN	IMPORTE EN \$
						6	Complementos	858.176.852
			2				Bienes de Consumo	2.119.984.504
				1			Productos Alimenticios, Agropecuarios y Forestales	101.582.047
					1		Alimentos para Personas	101.582.047
					2		Textiles y Vestuario	51.074.537
						1	Hilados y Telas	13.128.360
						2	Prendas de Vestir	2.246.206
						3	Confecciones Textiles	35.699.971
				3			Productos de Papel, Cartón e Impresos	86.951.216
					1		Papel de Escritorio y Cartón	6.815.387
						2	Papel para Computación	45.825.623
						4	Productos de Papel y Cartón	34.310.206
				4			Productos de Cuero y Caucho	11.374.192
					3		Artículos de Caucho	4.558.805
						4	Cubiertas y Cámaras de Aire	6.815.387
				5			Productos Químicos, Combustibles y Lubricantes	702.243.127
					1		Compuestos Químicos	59.066.689
						2	Productos Farmacéuticos y Medicinales	459.163.920
						5	Tintas, Pinturas y Colorantes	27.651.257
						6	Combustibles y Lubricantes	39.010.236
						8	Productos de Material Plástico	56.535.841
						9	Otros N.E.P.	60.815.184
				6			Productos de Minerales No Metálicos	69.322.998
					2		Productos de Vidrio	23.107.666
						4	Productos de Cemento, Asbesto y Yeso	23.107.666
						5	Cemento, Cal y Yeso	23.107.666
				7			Productos Metálicos	138.928.873
					1		Productos Ferrosos	23.107.666
						4	Estructuras Metálicas Acabadas	23.107.666
						5	Herramientas Menores	46.215.332
						9	Otros N.E.P.	46.498.209
				8			Minerales	11.573.395
						4	Piedra, Arcilla y Arena	11.573.395
				9			Otros Bienes de Consumo	946.934.119
					1		Elementos de Limpieza	51.289.292
						2	Útiles de Escritorio, Oficina y Enseñanza	9.087.183
						3	Útiles y Materiales Eléctricos	32.292.277
						4	Utensilios de Cocina y Comedor	11.553.833
						5	Útiles Menores Médico, Quirúrgico y de Laboratorio	467.999.313
						6	Repuestos y Accesorios	84.154.364
						9	Otros N.E.P.	290.557.857
				3			Servicios No Personales	1.178.332.819
					1		Servicios Básicos	72.456.742
						1	Energía Eléctrica	16.185.157
						2	Agua	13.080.884
						3	Gas	42.494.209
						9	Otros N.E.P.	696.492



0001



## PRESUPUESTO 2025

## DISTRIBUCIÓN ANALÍTICA - CREDITOS (GASTOS CORRIENTES Y DE CAPITAL)

Administración Central


Jurisdicción : 16 Ministerio de Salud y Ambiente  
 Sub-Jurisdicción : 1 Hospital Regional Rio Gallegos  
 Programa : 16 Gestión Hospitalaria Descentralizada  
 Sub-Programa : 2 Nivel Secundario de Atención de la Salud  
 Proyecto : 0

FIN	FF	ECON	INC	PPAL	PAR	SUBP	DENOMINACIÓN	IMPORTE EN \$
					2		Alquileres y Derechos	11.593.547
						2	Alquiler de Maquinaria, Equipo y Medios de Transporte	3.415.082
						4	Alquiler de Fotocopiadoras	8.178.465
				3			Mantenimiento, Reparación y Limpieza	58.948.034
					1		Mantenimiento y Reparación de Edificios y Locales	3.098.907
					2		Mantenimiento y Reparación de Vehículos	15.176.741
					3		Mantenimiento y Reparación de Maquinaria y Equipo	33.177.673
					5		Limpieza, Aseo y Fumigación	4.543.591
					6		Mantenimiento de Sistemas Informáticos	2.951.122
				4			Servicios Técnicos y Profesionales	782.232.612
					2		Médicos y Sanitarios	694.033.600
					5		De Capacitación	440.083
					6		De Informática y Sistemas Computarizados	17.759
					9		Otros N.E.P.	87.741.170
				5			Servicios Comerciales y Financieros	61.320.699
					1		Transporte	10.612.366
					4		Primas y Gastos de Seguros	11.466.755
					5		Comisiones y Gastos Bancarios	6.596.370
					6		Sistemas Informáticos y de Registros	6.846.045
					9		Otros N.E.P.	25.809.163
				7			Pasajes y Viáticos	162.600.724
					1		Pasajes	100.007.402
					2		Viáticos	39.875.365
					4		Pasajes, Movilidad y Hospedajes Invitados o Contratados por la Provincia	22.717.957
				8			Impuestos, Derechos, Tasas y Juicios	6.462.504
					1		Impuestos Indirectos	51.554
					4		Multas y Recargos	1.901
					9		Otros N.E.P.	6.409.049
				9			Otros Servicios	22.717.957
					3		Servicios de Vigilancia	22.717.957
				5			Transferencias	757.165.787
					1		Transf. al Sector Privado para Financiar Gastos Corrientes	757.165.787
					4		Ayudas Sociales a Personas	757.165.787
					9999		Otras Ayudas Sociales a Personas	757.165.787
		22					Gastos de Capital	410.916.269
			4				Bienes de Uso	410.916.269
				3			Maquinaria y Equipo	410.916.269
					3		Equipo Sanitario y de Laboratorio	177.374.647
					4		Equipo de Comunicación y Señalamiento	2.310.766
					5		Equipo Educativo y Recreativo	9.854.296
					6		Equipo para Computación	34.018.265
					7		Equipo de Oficina y Muebles	28.955.647
					8		Herramientas y Repuestos Mayores	29.550.555
					9		Equipos Varios	128.852.093
							<b>TOTAL SUB-PROGRAMA</b>	<b>15.335.183.852</b>
							<b>TOTAL PROGRAMA</b>	<b>18.141.004.840</b>

TOTAL SUB-PROGRAMA  
 TOTAL PROGRAMA

0001






PRESUPUESTO 2025

DISTRIBUCIÓN ANALÍTICA - CREDITOS (GASTOS CORRIENTES Y DE CAPITAL)


Administración Central

Jurisdicción : 16 Ministerio de Salud y Ambiente  
 Sub-Jurisdicción : 1 Hospital Regional Río Gallegos  
 Programa : 47 Desarrollo de Seguros Públicos de Salud (Bif N°8853-Ar/ Bif N°9222-Ar)  
 Sub-Programa : 0  
 Proyecto : 0

FIN	FF	ECON	INC	PPAL	PAR	SUBP	DENOMINACIÓN	IMPORTE EN \$
3							SERVICIOS SOCIALES	136.843.242
	14						Transferencias Internas	136.843.242
		21					Gastos Corrientes	136.843.242
			2				Bienes de Consumo	68.421.621
				1			Productos Alimenticios, Agropecuarios y Forestales	68.421.621
					1		Allmentos para Personas	68.421.621
					3		Servicios No Personales	68.421.621
				1			Servicios Básicos	68.421.621
						1	Energía Eléctrica	68.421.621
TOTAL PROGRAMA								136.843.242
TOTAL GASTOS CORRIENTES Y DE CAPITAL								18.277.848.082
TOTAL SUB-JURISDICCION								18.277.848.082



0001



## PRESUPUESTO 2025

## DISTRIBUCIÓN ANALÍTICA - CREDITOS (GASTOS CORRIENTES Y DE CAPITAL)

Administración Central

Jurisdicción : 16 Ministerio de Salud y Ambiente  
 Sub-Jurisdicción : 2 Unidad Comunitaria Familiar Dr. J. Formentí - El Calafate  
 Programa : 16 Gestión Hospitalaria Descentralizada  
 Sub-Programa : 1 Nivel Primario de Atención de la Salud  
 Proyecto : 0

FIN	FF	ECON	INC	PPAL	PAR	SUBP	DENOMINACIÓN	IMPORTE EN \$
3							SERVICIOS SOCIALES	109.654.122
	11						Tesoro Provincial	106.593.829
		21					Gastos Corrientes	99.544.697
			2				Bienes de Consumo	68.632.075
				3			Productos de Papel, Cartón e Impresos	1.874.738
					1		Papel de Escritorio y Cartón	1.335.539
					4		Productos de Papel y Cartón	539.199
				4			Productos de Cuero y Caucho	10.497.461
					4		Cubiertas y Cámaras de Aire	10.497.461
				5			Productos Químicos, Combustibles y Lubricantes	28.109.193
					1		Compuestos Químicos	1.059.391
					2		Productos Farmacéuticos y Medicinales	24.368.360
					6		Combustibles y Lubricantes	2.681.442
				9			Otros Bienes de Consumo	28.150.683
					1		Elementos de Limpieza	4.084.152
					2		Útiles de Escritorio, Oficina y Enseñanza	4.673.217
					5		Útiles Menores Médico, Quirúrgico y de Laboratorio	14.226.901
					6		Repuestos y Accesorios	5.044.256
					9		Otros N.E.P.	122.157
			3				Servicios No Personales	30.912.622
				1			Servicios Básicos	9.491.064
					1		Energía Eléctrica	5.412.819
					3		Gas	3.201.606
					4		Teléfonos, Télex y Telefax	876.639
				3			Mantenimiento, Reparación y Limpieza	6.544.392
					2		Mantenimiento y Reparación de Vehículos	6.544.392
				4			Servicios Técnicos y Profesionales	1.005.007
					2		Médicos y Sanitarios	1.005.007
				5			Servicios Comerciales y Financieros	175.150
					4		Primas y Gastos de Seguros	175.150
				7			Pasajes y Viáticos	7.442.376
					2		Viáticos	7.442.376
				9			Otros Servicios	6.254.633
					3		Servicios de Vigilancia	6.254.633
		22					Gastos de Capital	7.049.132
			4				Bienes de Uso	7.049.132
				3			Maquinaria y Equipo	7.049.132
					3		Equipo Sanitario y de Laboratorio	1.348.711
					4		Equipo de Comunicación y Señalamiento	541.462
					6		Equipo para Computación	4.190.489
					7		Equipo de Oficina y Muebles	505.546
					9		Equipos Varios	462.924
		13					Recursos con Afectación Específica	3.060.293
			21				Gastos Corrientes	2.059.015
				2			Bienes de Consumo	35.619
				5			Productos Químicos, Combustibles y Lubricantes	8.846
					2		Productos Farmacéuticos y Medicinales	196
					6		Combustibles y Lubricantes	8.650
				9			Otros Bienes de Consumo	26.972

0001

343

PRESUPUESTO 2025

DISTRIBUCIÓN ANALÍTICA - CREDITOS (GASTOS CORRIENTES Y DE CAPITAL)

Administración Central

Jurisdicción : 16 Ministerio de Salud y Ambiente  
 Sub-Jurisdicción : 2 Unidad Comunitaria Familiar Dr. J. Formentil - El Calafate  
 Programa : 16 Gestión Hospitalaria Descentralizada  
 Sub-Programa : 1 Nivel Primario de Atención de la Salud  
 Proyecto : 0

FIN	FF	ECON	INC	PPAL	PAR	SUBP	DENOMINACIÓN	IMPORTE EN \$
						1	Elementos de Limpieza	11.952
						5	Utiles Menores Médico, Quirúrgico y de Laboratorio	15.020
			3				Servicios No Personales	2.023.197
				1			Servicios Básicos	2.023.197
					1		Energía Eléctrica	9.366
					3		Gas	2.013.831
		22					Gastos de Capital	1.001.278
				4			Bienes de Uso	1.001.278
					3		Maquinaria y Equipo	1.001.278
						6	Equipo para Computación	1.001.278
TOTAL SUB-PROGRAMA								109.654.122



0001



## PRESUPUESTO 2025


## DISTRIBUCIÓN ANALÍTICA - CREDITOS (GASTOS CORRIENTES Y DE CAPITAL)

Administración Central

Jurisdicción : 16 Ministerio de Salud y Ambiente  
 Sub-Jurisdicción : 2 Unidad Comunitaria Familiar Dr. J. Formentl - El Calafate  
 Programa : 16 Gestión Hospitalaria Descentralizada  
 Sub-Programa : 2 Nivel Secundario de Atención de la Salud  
 Proyecto : 0

FIN	FF	ECON	INC	PPAL	PAR	SUBP	DENOMINACIÓN	IMPORTE EN \$
3							SERVICIOS SOCIALES	604.844.975
	11						Tesoro Provincial	192.021.531
		21					Gastos Corrientes	185.455.278
			2				Bienes de Consumo	59.867.698
				1			Productos Alimenticios, Agropecuarios y Forestales	5.334.765
					1		Alimentos para Personas	4.836.430
						5	Madera, Corcho y sus Manufacturas	498.335
					2		Textiles y Vestuario	1.495.006
						2	Prendas de Vestir	1.495.006
					3		Productos de Papel, Cartón e Impresos	8.112.897
						1	Papel de Escritorio y Cartón	3.627.880
						3	Productos de Artes Gráficas	4.485.017
				4			Productos de Cuero y Caucho	13.395.252
					3		Artículos de Caucho	299.004
					4		Cubiertas y Cámaras de Aire	13.096.248
				5			Productos Químicos, Combustibles y Lubricantes	12.198.074
					5		Tintas, Pinturas y Colorantes	2.192.675
					6		Combustibles y Lubricantes	9.558.566
					8		Productos de Material Plástico	446.833
				6			Productos de Minerales No Metálicos	1.555.304
					2		Productos de Vidrio	897.003
					3		Productos de Loza y Porcelana	465.694
					5		Cemento, Cal y Yeso	119.601
					9		Otros N.E.P.	73.006
				7			Productos Metálicos	2.157.053
					4		Estructuras Metálicas Acabadas	444.360
					5		Herramientas Menores	590.312
					9		Otros N.E.P.	1.122.381
				9			Otros Bienes de Consumo	15.619.347
					1		Elementos de Limpieza	673.654
					2		Útiles de Escritorio, Oficina y Enseñanza	11.192.359
					3		Útiles y Materiales Eléctricos	942.431
					6		Repuestos y Accesorios	1.902.201
					9		Otros N.E.P.	908.702
			3				Servicios No Personales	61.764.201
				1			Servicios Básicos	11.340.328
					1		Energía Eléctrica	4.162.561
					3		Gas	2.968.955
					4		Teléfonos, Télex y Telefax	2.629.917
					5		Correos y Telégrafo	1.578.895
				2			Alquileres y Derechos	4.940.576
					4		Alquiler de Fotocopadoras	4.152.722
					9		Otros N.E.P.	787.854
				3			Mantenimiento, Reparación y Limpieza	28.952.017
					2		Mantenimiento y Reparación de Vehículos	1.371.403
					3		Mantenimiento y Reparación de Maquinaria y Equipo	1.737.576
					6		Limpieza, Aseo y Fumigación	25.843.038
				5			Servicios Comerciales y Financieros	1.593.687

0001




## PRESUPUESTO 2025

## DISTRIBUCIÓN ANALÍTICA - CREDITOS (GASTOS CORRIENTES Y DE CAPITAL)

Administración Central

Jurisdicción : 16 Ministerio de Salud y Ambiente  
 Sub-Jurisdicción : 2 Unidad Comunitaria Familiar Dr. J. Formenti - El Calafate  
 Programa : 16 Gestión Hospitalaria Descentralizada  
 Sub-Programa : 2 Nivel Secundario de Atención de la Salud  
 Proyecto : 0

FIN	FF	ECON	INC	PPAL	PAR	SUBP	DENOMINACIÓN	IMPORTE EN \$
						1	Transporte	1.423.388
						4	Primas y Gastos de Seguros	170.299
				7			Pasajes y Viáticos	14.937.593
					1		Pasajes	446.510
					2		Viáticos	14.308.029
					9		Otros N.E.P.	183.054
			5				Transferencias	63.823.379
				1			Transf. al Sector Privado para Financiar Gastos Corrientes	63.823.379
					4		Ayudas Sociales a Personas	63.823.379
					3		Acción Sanitaria	63.823.379
	22						Gastos de Capital	6.566.253
			4				Bienes de Uso	6.566.253
				3			Maquinaria y Equipo	6.566.253
					4		Equipo de Comunicación y Señalamiento	320.877
					6		Equipo para Computación	3.032.022
					7		Equipo de Oficina y Muebles	722.811
					8		Herramientas y Repuestos Mayores	427.734
					9		Equipos Varios	2.062.809
13							Recursos con Afectación Específica	412.823.444
	21						Gastos Corrientes	405.834.725
			1				Gastos en Personal	342.000.000
				1			Personal Permanente	342.000.000
					7		Complementos	342.000.000
			2				Bienes de Consumo	54.748.370
				1			Productos Alimenticios, Agropecuarios y Forestales	14.451.266
					1		Alimentos para Personas	13.830.584
					5		Madera, Corcho y sus Manufacturas	620.682
				2			Textiles y Vestuario	4.275.220
					2		Prendas de Vestir	4.275.220
				3			Productos de Papel, Cartón e Impresos	7.240.000
					1		Papel de Escritorio y Cartón	4.250.000
					3		Productos de Artes Gráficas	1.890.000
					4		Productos de Papel y Cartón	1.100.000
				5			Productos Químicos, Combustibles y Lubricantes	8.854.134
					5		Tintas, Pinturas y Colorantes	1.068.150
					6		Combustibles y Lubricantes	5.973.000
					8		Productos de Material Plástico	1.812.984
				6			Productos de Minerales No Metálicos	2.800.281
					2		Productos de Vidrio	808.329
					3		Productos de Loza y Porcelana	1.991.952
				7			Productos Metálicos	1.961.911
					4		Estructuras Metálicas Acabadas	1.000.000
					9		Otros N.E.P.	961.911
				9			Otros Bienes de Consumo	15.165.558
					1		Elementos de Limpieza	9.000.000
					2		Útiles de Escritorio, Oficina y Enseñanza	1.487.682
					3		Útiles y Materiales Eléctricos	2.108.544
					6		Repuestos y Accesorios	2.569.332



0001




**PRESUPUESTO 2025**

**DISTRIBUCIÓN ANALÍTICA - CREDITOS (GASTOS CORRIENTES Y DE CAPITAL)**

Administración Central


Jurisdicción : 16 Ministerio de Salud y Ambiente  
 Sub-Jurisdicción : 2 Unidad Comunitaria Familiar Dr. J. Formentti - El Calafate  
 Programa : 16 Gestión Hospitalaria Descentralizada  
 Sub-Programa : 2 Nivel Secundario de Atención de la Salud  
 Proyecto : 0

FIN	FF	ECON	INC	PPAL	PAR	SUBP	DENOMINACIÓN	IMPORTE EN \$
			3				Servicios No Personales	9.086.355
				2			Alquileres y Derechos	2.476.998
					9		Otros N.E.P.	2.476.998
					3		Mantenimiento, Reparación y Limpieza	4.175.913
					2		Mantenimiento y Reparación de Vehículos	4.175.913
				5			Servicios Comerciales y Financieros	990.000
					1		Transporte	990.000
					7		Pasajes y Viáticos	1.443.444
					2		Viáticos	1.443.444
		22					Gastos de Capital	6.988.719
				4			Bienes de Uso	6.988.719
					3		Maquinaria y Equipo	6.988.719
					6		Equipo para Computación	5.694.430
					7		Equipo de Oficina y Muebles	856.444
					9		Equipos Varios	437.845
							<b>TOTAL SUB-PROGRAMA</b>	<b>604.844.975</b>
							<b>TOTAL PROGRAMA</b>	<b>714.499.097</b>



TOTAL SUB-PROGRAMA  
 TOTAL PROGRAMA

0001




PRESUPUESTO 2025

DISTRIBUCIÓN ANALÍTICA - CREDITOS (GASTOS CORRIENTES Y DE CAPITAL)

Administración Central

Jurisdicción : 16 Ministerio de Salud y Ambiente  
 Sub-Jurisdicción : 2 Unidad Comunitaria Familiar Dr. J. Formenti - El Calafate  
 Programa : 47 Desarrollo de Seguros Públicos de Salud (Bif N°8853-Ar/ Bif N°9222-Ar)  
 Sub-Programa : 0  
 Proyecto : 0

FIN	FF	ECON	INC	PPAL	PAR	SUBP	DENOMINACIÓN	IMPORTE EN \$
3							SERVICIOS SOCIALES	80.321.034
	14						Transferencias Internas	80.321.034
		21					Gastos Corrientes	80.321.034
			2				Bienes de Consumo	40.160.517
				1			Productos Alimenticios, Agropecuarios y Forestales	40.160.517
					1		Alimentos para Personas	40.160.517
				3			Servicios No Personales	40.160.517
					1		Servicios Básicos	40.160.517
						1	Energía Eléctrica	40.160.517
TOTAL PROGRAMA								80.321.034
TOTAL GASTOS CORRIENTES Y DE CAPITAL								794.820.131
TOTAL SUB-JURISDICCION								794.820.131



0001

## PRESUPUESTO 2025

## DISTRIBUCIÓN ANALÍTICA - CREDITOS (GASTOS CORRIENTES Y DE CAPITAL)

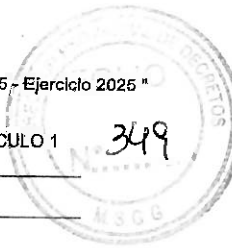
Administración Central

Jurisdicción : 16 Ministerio de Salud y Ambiente  
 Sub-Jurisdicción : 3 Hospital Dr. José A. Sánchez - Río Turbio  
 Programa : 16 Gestión Hospitalaria Descentralizada  
 Sub-Programa : 1 Nivel Primario de Atención de la Salud  
 Proyecto : 0

FIN	FF	ECON	INC	PPAL	PAR	SUBP	DENOMINACIÓN	IMPORTE EN \$
3							SERVICIOS SOCIALES	4.379.470.349
	11						Tesoro Provincial	4.012.660.255
		21					Gastos Corrientes	4.012.660.255
			2				Bienes de Consumo	4.012.660.255
				1			Productos Alimenticios, Agropecuarios y Forestales	38.074.815
					1		Alimentos para Personas	38.074.815
					3		Productos de Papel, Cartón e Impresos	62.613.879
						3	Productos de Artes Gráficas	327.140
						4	Productos de Papel y Cartón	62.286.739
				4			Productos de Cuero y Caucho	138.832.905
					1		Cueros y Pieles	10.197.446
					4		Cubiertas y Cámaras de Aire	128.226.527
					9		Otros N.E.P.	408.932
				5			Productos Químicos, Combustibles y Lubrificantes	2.525.187.616
					1		Compuestos Químicos	1.108.740.093
					2		Productos Farmacéuticos y Medicinales	915.896.743
					5		Tintas, Pinturas y Colorantes	16.681.869
					6		Combustibles y Lubrificantes	393.547.223
					8		Productos de Material Plástico	76.019.267
					9		Otros N.E.P.	14.302.421
				6			Productos de Minerales No Metálicos	109.510.835
					1		Productos de Arcilla y Cerámica	10.989.400
					2		Productos de Vidrio	45.001.591
					3		Productos de Loza y Porcelana	12.047.161
					4		Productos de Cemento, Asbesto y Yeso	16.081.326
					5		Cemento, Cal y Yeso	18.056.111
					9		Otros N.E.P.	7.335.246
				7			Productos Metálicos	136.780.772
					1		Productos Ferrosos	8.275.780
					2		Productos No Ferrosos	10.189.232
					3		Material de Seguridad	14.388.902
					4		Estructuras Metálicas Acabadas	20.454.192
					5		Herramientas Menores	75.211.544
					9		Otros N.E.P.	8.261.122
				9			Otros Bienes de Consumo	1.001.659.433
					1		Elementos de Limpieza	75.708.990
					2		Utiles de Escritorio, Oficina y Enseñanza	79.107.889
					3		Utiles y Materiales Eléctricos	38.728.395
					4		Utensillos de Cocina y Comedor	27.378.052
					5		Utiles Menores Médico, Quirúrgico y de Laboratorio	624.857.959
					6		Repuestos y Accesorios	67.611.739
					9		Otros N.E.P.	88.266.409
				13			Recursos con Afectación Específica	366.810.094
		21					Gastos Corrientes	366.810.094
			2				Bienes de Consumo	366.810.094
				1			Productos Alimenticios, Agropecuarios y Forestales	4.450.376
					1		Alimentos para Personas	4.450.376
					3		Productos de Papel, Cartón e Impresos	4.887.030

0001





## PRESUPUESTO 2025

## DISTRIBUCIÓN ANALÍTICA - CREDITOS (GASTOS CORRIENTES Y DE CAPITAL)

## Administración Central

Jurisdicción : 16 Ministerio de Salud y Ambiente  
 Sub-Jurisdicción : 3 Hospital Dr. José A. Sanchez - Río Turbio  
 Programa : 16 Gestión Hospitalaria Descentralizada  
 Sub-Programa : 1 Nivel Primario de Atención de la Salud  
 Proyecto : 0

FIN	FF	ECON	INC	PPAL	PAR	SUBP	DENOMINACIÓN	IMPORTE EN \$
						4	Productos de Papel y Cartón	4.887.030
				5			Productos Químicos, Combustibles y Lubricantes	78.045.198
					1		Compuestos Químicos	51.969.622
					2		Productos Farmacéuticos y Medicinales	17.078.408
					5		Tintas, Pinturas y Colorantes	1.978.916
					6		Combustibles y Lubricantes	3.316.824
					8		Productos de Material Plástico	3.701.428
				6			Productos de Minerales No Metálicos	12.355.526
					2		Productos de Vidrio	3.597.766
					3		Productos de Loza y Porcelana	1.760.554
					4		Productos de Cemento, Asbesto y Yeso	3.434.284
					5		Cemento, Cal y Yeso	3.562.922
				7			Productos Metálicos	8.868.964
					3		Material de Seguridad	3.666.146
					5		Herramientas Menores	5.202.818
				9			Otros Bienes de Consumo	258.203.000
					1		Elementos de Limpieza	57.506.954
					2		Utiles de Escritorio, Oficina y Enseñanza	25.518.608
					3		Utiles y Materiales Eléctricos	25.760.338
					4		Utensillos de Cocina y Comedor	52.908.116
					5		Utiles Menores Médico, Quirúrgico y de Laboratorio	49.883.474
					6		Repuestos y Accesorios	37.683.362
					9		Otros N.E.P.	8.942.148
				TOTAL SUB-PROGRAMA				4.379.470.349

TOTAL SUB-PROGRAMA

4.379.470.349

0001

## PRESUPUESTO 2025

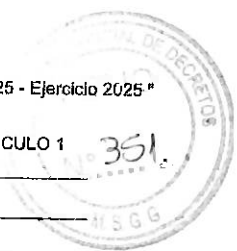
## DISTRIBUCIÓN ANALÍTICA - CREDITOS (GASTOS CORRIENTES Y DE CAPITAL)

Administración Central

Jurisdicción : 16 Ministerio de Salud y Ambiente  
 Sub-Jurisdicción : 3 Hospital Dr. José A. Sanchez - Río Turbio  
 Programa : 16 Gestión Hospitalaria Descentralizada  
 Sub-Programa : 2 Nivel Secundario de Atención de la Salud  
 Proyecto : 0

FIN	FF	ECON	INC	PPAL	PAR	SUBP	DENOMINACIÓN	IMPORTE EN \$
3							SERVICIOS SOCIALES	4.508.740.526
	11						Tesoro Provincial	2.924.217.948
		21					Gastos Corrientes	2.922.256.517
			2				Bienes de Consumo	1.783.713.388
				1			Productos Alimenticios, Agropecuarios y Forestales	329.961.875
					1		Alimentos para Personas	329.494.775
						5	Madera, Corcho y sus Manufacturas	467.100
					2		Textiles y Vestuario	127.876.215
						1	Hilados y Telas	10.990.921
						2	Prendas de Vestir	109.991.383
						3	Confecciones Textiles	6.893.911
				3			Productos de Papel, Cartón e Impresos	90.239.201
					1		Papel de Escritorio y Cartón	81.390.947
						3	Productos de Artes Gráficas	8.848.254
					5		Productos Químicos, Combustibles y Lubricantes	765.679.700
						2	Productos Farmacéuticos y Medicinales	765.679.700
					7		Productos Metálicos	13.257.000
						3	Material de Seguridad	13.257.000
					9		Otros Bienes de Consumo	456.699.397
						1	Elementos de Limpieza	74.048.872
						5	Útiles Menores Médico, Quirúrgico y de Laboratorio	382.850.525
			3				Servicios No Personales	1.138.543.129
				1			Servicios Básicos	17.052.426
					4		Teléfonos, Télex y Telefax	17.052.426
					2		Alquileres y Derechos	30.671.250
						3	Alquiler de Equipos de Computación	8.061.340
						9	Otros N.E.P.	22.609.910
				3			Mantenimiento, Reparación y Limpieza	234.243.571
					1		Mantenimiento y Reparación de Edificios y Locales	11.930.649
						2	Mantenimiento y Reparación de Vehículos	5.935.438
						3	Mantenimiento y Reparación de Maquinaria y Equipo	14.803.861
						4	Mantenimiento y Reparación de Vías de Comunicación	4.193.607
						5	Limpieza, Aseo y Fumigación	186.690.200
						6	Mantenimiento de Sistemas Informáticos	5.039.813
						9	Otros N.E.P.	5.650.003
				4			Servicios Técnicos y Profesionales	463.885.870
					2		Médicos y Sanitarios	446.697.600
						3	Jurídicos	1.166.976
						5	De Capacitación	393.710
						6	De Informática y Sistemas Computarizados	1.898.281
						9	Otros N.E.P.	13.729.303
				5			Servicios Comerciales y Financieros	111.076.613
					1		Transporte	71.680.919
						3	Imprenta, Publicaciones y Reproducciones	1.718.171
						4	Primas y Gastos de Seguros	6.898.734
						9	Otros N.E.P.	30.778.789
					7		Pasajes y Viáticos	33.371.187
						1	Pasajes	14.644.590

0001




PRESUPUESTO 2025

DISTRIBUCIÓN ANALÍTICA - CREDITOS (GASTOS CORRIENTES Y DE CAPITAL)

Administración Central

Jurisdicción : 16 Ministerio de Salud y Ambiente  
 Sub-Jurisdicción : 3 Hospital Dr. José A. Sanchez - Río Turbio  
 Programa : 16 Gestión Hospitalaria Descentralizada  
 Sub-Programa : 2 Nivel Secundario de Atención de la Salud  
 Proyecto : 0

FIN	FF	ECON	INC	PPAL	PAR	SUBP	DENOMINACIÓN	IMPORTE EN \$
						2	Viáticos	18.726.597
					9		Otros Servicios	248.242.212
						1	Servicios de Ceremonial	3.493.377
						3	Servicios de Vigilancia	229.073.347
						9	Otros N.E.P.	15.675.488
		22					Gastos de Capital	1.961.431
				4			Bienes de Uso	1.961.431
					3		Maquinaria y Equipo	1.961.431
						3	Equipo Sanitario y de Laboratorio	572.774
						6	Equipo para Computación	722.664
						7	Equipo de Oficina y Muebles	265.010
						8	Herramientas y Repuestos Mayores	209.533
						9	Equipos Varlos	191.450
	13						Recursos con Afectación Especifica	1.584.522.578
		21					Gastos Corrientes	1.568.294.772
				1			Gastos en Personal	1.271.595.920
					1		Personal Permanente	1.271.595.920
						7	Complementos	1.271.595.920
				2			Bienes de Consumo	159.858.914
					1		Productos Alimenticios, Agropecuarios y Forestales	33.245.524
						1	Alimentos para Personas	32.663.900
						5	Madera, Corcho y sus Manufacturas	581.624
					2		Textiles y Vestuario	2.006.792
						1	Hilados y Telas	1.978.916
						2	Prendas de Vestir	27.876
					3		Productos de Papel, Cartón e Impresos	13.456.204
						1	Papel de Escritorio y Cartón	1.570.208
						3	Productos de Artes Gráficas	11.885.996
					5		Productos Químicos, Combustibles y Lubricantes	111.150.394
						2	Productos Farmacéuticos y Medicinales	111.150.394
				3			Servicios No Personales	136.839.938
					1		Servicios Básicos	69.690
						9	Otros N.E.P.	69.690
					2		Alquileres y Derechos	975.660
						2	Alquiler de Maquinaria, Equipo y Medios de Transporte	836.280
						3	Alquiler de Equipos de Computación	139.380
					3		Mantenimiento, Reparación y Limpieza	7.876.452
						1	Mantenimiento y Reparación de Edificios y Locales	1.279.832
						2	Mantenimiento y Reparación de Vehículos	4.050.752
						3	Mantenimiento y Reparación de Maquinaria y Equipo	278.760
						4	Mantenimiento y Reparación de Vías de Comunicación	69.690
						5	Limpieza, Aseo y Fumigación	942.998
						6	Mantenimiento de Sistemas Informáticos	557.520
						9	Otros N.E.P.	696.900
					4		Servicios Técnicos y Profesionales	55.746.320
						6	De Informática y Sistemas Computarizados	4.013.722
						9	Otros N.E.P.	51.732.598
						5	Servicios Comerciales y Financieros	64.505.920



0001




PRESUPUESTO 2025

DISTRIBUCIÓN ANALÍTICA - CREDITOS (GASTOS CORRIENTES Y DE CAPITAL)


Administración Central

Jurisdicción : 16 Ministerio de Salud y Ambiente  
 Sub-Jurisdicción : 3 Hospital Dr. José A. Sanchez - Río Turbio  
 Programa : 16 Gestión Hospitalaria Descentralizada  
 Sub-Programa : 2 Nivel Secundario de Atención de la Salud  
 Proyecto : 0

FIN	FF	ECON	INC	PPAL	PAR	SUBP	DENOMINACIÓN	IMPORTE EN \$
						1	Transporte	4.505.920
						9	Otros N.E.P.	60.000.000
				7			Pasajes y Viáticos	2.787.598
					1		Pasajes	2.787.598
					9		Otros Servicios	4.878.298
					9		Otros N.E.P.	4.878.298
		22					Gastos de Capital	16.227.806
			4				Bienes de Uso	16.227.806
					3		Maquinaria y Equipo	16.227.806
					3		Equipo Sanitario y de Laboratorio	4.013.722
					4		Equipo de Comunicación y Señalamiento	5.061.692
					6		Equipo para Computación	7.152.392
							<b>TOTAL SUB-PROGRAMA</b>	<b>4.508.740.526</b>
							<b>TOTAL PROGRAMA</b>	<b>8.888.210.875</b>



0001



PRESUPUESTO 2025

DISTRIBUCIÓN ANALÍTICA - CREDITOS (GASTOS CORRIENTES Y DE CAPITAL)

Administración Central

Jurisdicción : 16 Ministerio de Salud y Ambiente  
 Sub-Jurisdicción : 3 Hospital Dr. José A. Sanchez - Río Turbio  
 Programa : 47 Desarrollo de Seguros Públicos de Salud (Birf N°8853-Ar/ Birf N°9222-Ar)  
 Sub-Programa : 0  
 Proyecto : 0

FIN	FF	ECON	INC	PPAL	PAR	SUBP	DENOMINACIÓN	IMPORTE EN \$
3							SERVICIOS SOCIALES	11.899.412
	14						Transferencias Internas	11.899.412
		21					Gastos Corrientes	11.899.412
			3				Servicios No Personales	11.899.412
				1			Servicios Básicos	11.899.412
					1		Energía Eléctrica	11.899.412
TOTAL PROGRAMA								11.899.412
TOTAL GASTOS CORRIENTES Y DE CAPITAL								8.900.110.287
TOTAL SUB-JURISDICCION								8.900.110.287

0001



PRESUPUESTO 2025

DISTRIBUCIÓN ANALÍTICA - CREDITOS (GASTOS CORRIENTES Y DE CAPITAL)

Administración Central

Jurisdicción : 16 Ministerio de Salud y Ambiente  
 Sub-Jurisdicción : 4 Hospital Distrital San Lucas - 28 de Noviembre  
 Programa : 16 Gestión Hospitalaria Descentralizada  
 Sub-Programa : 1 Nivel Primario de Atención de la Salud  
 Proyecto : 0

FIN	FF	ECON	INC	PPAL	PAR	SUBP	DENOMINACIÓN	IMPORTE EN \$
3							SERVICIOS SOCIALES	416.361.846
	11						Tesoro Provincial	21.227.918
		21					Gastos Corrientes	21.227.918
			3				Servicios No Personales	21.227.918
				7			Pasajes y Viáticos	21.227.918
					1		Pasajes	5.206.305
					2		Viáticos	8.010.936
					9		Otros N.E.P.	8.010.677
	13						Recursos con Afectación Específica	395.133.928
		21					Gastos Corrientes	395.133.928
			1				Gastos en Personal	356.919.112
				1			Personal Permanente	356.919.112
					7		Complementos	356.919.112
			2				Bienes de Consumo	33.481.860
				5			Productos Químicos, Combustibles y Lubricantes	31.938.180
					2		Productos Farmacéuticos y Medicinales	31.938.180
					9		Otros Bienes de Consumo	1.543.680
					2		Útiles de Escritorio, Oficina y Enseñanza	1.543.680
			3				Servicios No Personales	4.732.956
				4			Servicios Técnicos y Profesionales	1.748.864
					3		Jurídicos	1.748.864
					5		Servicios Comerciales y Financieros	745.224
					1		Transporte	745.224
					7		Pasajes y Viáticos	2.238.868
					2		Viáticos	2.238.868
<b>TOTAL SUB-PROGRAMA</b>								<b>416.361.846</b>

0001

## PRESUPUESTO 2025


## DISTRIBUCIÓN ANALÍTICA - CREDITOS (GASTOS CORRIENTES Y DE CAPITAL)

Administración Central

Jurisdicción : 16 Ministerio de Salud y Ambiente  
 Sub-Jurisdicción : 4 Hospital Distrital San Lucas - 28 de Noviembre  
 Programa : 16 Gestión Hospitalaria Descentralizada  
 Sub-Programa : 2 Nivel Secundario de Atención de la Salud  
 Proyecto : 0

FIN	FF	ECON	INC	PPAL	PAR	SUBP	DENOMINACIÓN	IMPORTE EN \$
3							SERVICIOS SOCIALES	497.463.919
	11						Tesoro Provincial	404.159.723
		21					Gastos Corrientes	379.633.979
			2				Bienes de Consumo	213.812.653
				1			Productos Alimenticios, Agropecuarios y Forestales	28.412.450
					1		Alimentos para Personas	28.412.450
					2		Textiles y Vestuario	2.241.920
						1	Hilados y Telas	644.298
						3	Confecciones Textiles	1.597.622
					3		Productos de Papel, Cartón e Impresos	18.475.734
						1	Papel de Escritorio y Cartón	11.669.918
						3	Productos de Artes Gráficas	3.369.966
						4	Productos de Papel y Cartón	3.435.830
				4			Productos de Cuero y Caucho	4.982.577
					4		Cubiertas y Cámaras de Aire	4.982.577
				5			Productos Químicos, Combustibles y Lubricantes	97.246.658
					2		Productos Farmacéuticos y Medicinales	63.542.049
					5		Tintas, Pinturas y Colorantes	499.256
					6		Combustibles y Lubricantes	31.408.013
					8		Productos de Material Plástico	1.797.340
				6			Productos de Minerales No Metálicos	2.800.851
					2		Productos de Vidrio	748.882
					3		Productos de Loza y Porcelana	853.743
					4		Productos de Cemento, Asbesto y Yeso	1.198.226
				7			Productos Metálicos	4.408.472
					1		Productos Ferrosos	1.422.880
					4		Estructuras Metálicas Acabadas	778.854
					5		Herramientas Menores	1.048.457
					9		Otros N.E.P.	1.158.281
				9			Otros Bienes de Consumo	55.243.991
					1		Elementos de Limpieza	4.663.995
					2		Útiles de Escritorio, Oficina y Enseñanza	3.594.639
					3		Útiles y Materiales Eléctricos	1.797.340
					4		Utensilios de Cocina y Comedor	696.970
					5		Útiles Menores Médico, Quirúrgico y de Laboratorio	28.105.912
					6		Repuestos y Accesorios	14.887.370
					9		Otros N.E.P.	1.497.765
			3				Servicios No Personales	165.821.326
				1			Servicios Básicos	14.169.640
					1		Energía Eléctrica	6.163.532
					3		Gas	8.006.108
				3			Mantenimiento, Reparación y Limpieza	137.240.567
					4		Mantenimiento y Reparación de Vías de Comunicación	907.692
					5		Limpieza, Aseo y Fumigación	136.332.875
				4			Servicios Técnicos y Profesionales	3.136.949
					2		Médicos y Sanitarios	1.321.564
					3		Jurídicos	1.815.385
					5		Servicios Comerciales y Financieros	8.177.393

0001



## PRESUPUESTO 2025

## DISTRIBUCIÓN ANALÍTICA - CREDITOS (GASTOS CORRIENTES Y DE CAPITAL)

Administración Central

Jurisdicción : 16 Ministerio de Salud y Ambiente  
 Sub-Jurisdicción : 4 Hospital Distrital San Lucas - 28 de Noviembre  
 Programa : 16 Gestión Hospitalaria Descentralizada  
 Sub-Programa : 2 Nivel Secundario de Atención de la Salud  
 Proyecto : 0

FIN	FF	ECON	INC	PPAL	PAR	SUBP	DENOMINACIÓN	IMPORTE EN \$
						1	Transporte	1.762.089
						4	Primas y Gastos de Seguros	5.446.154
						6	Sistemas Informáticos y de Registros	969.150
				9			Otros Servicios	3.096.777
					3		Servicios de Vigilancia	3.096.777
		22					Gastos de Capital	24.525.744
				4			Bienes de Uso	24.525.744
					3		Maquinaria y Equipo	24.525.744
					3		Equipo Sanitario y de Laboratorio	24.525.744
	13						Recursos con Afectación Específica	93.304.196
		21					Gastos Corrientes	74.051.928
				2			Bienes de Consumo	34.906.628
					2		Textiles y Vestuario	5.969.092
					2		Prendas de Vestir	5.969.092
					4		Productos de Cuero y Caucho	3.646.080
					4		Cubiertas y Cámaras de Aire	3.646.060
					5		Productos Químicos, Combustibles y Lubrificantes	4.201.332
					1		Compuestos Químicos	2.049.368
					5		Tintas, Pinturas y Colorantes	1.193.820
					8		Productos de Material Plástico	958.144
					6		Productos de Minerales No Metálicos	5.110.108
					2		Productos de Vidrio	851.684
					5		Cemento, Cal y Yeso	4.258.424
					9		Otros Bienes de Consumo	15.980.036
					1		Elementos de Limpieza	5.429.492
					5		Útiles Menores Médico, Quirúrgico y de Laboratorio	10.550.544
				3			Servicios No Personales	39.145.300
					3		Mantenimiento, Reparación y Limpieza	28.435.064
					1		Mantenimiento y Reparación de Edificios y Locales	5.307.576
					2		Mantenimiento y Reparación de Vehículos	22.488.724
					5		Limpieza, Aseo y Fumigación	638.764
					4		Servicios Técnicos y Profesionales	1.277.528
					2		Médicos y Sanitarios	1.277.528
					7		Pasajes y Viáticos	9.432.708
					2		Viáticos	9.432.708
		22					Gastos de Capital	19.252.268
				4			Bienes de Uso	19.252.268
					3		Maquinaria y Equipo	19.252.268
					3		Equipo Sanitario y de Laboratorio	7.745.008
					4		Equipo de Comunicación y Señalamiento	1.647.476
					6		Equipo para Computación	3.516.848
					7		Equipo de Oficina y Muebles	3.113.972
					9		Equipos Varios	3.228.964
							<b>TOTAL SUB-PROGRAMA</b>	<b>497.463.919</b>
							<b>TOTAL PROGRAMA</b>	<b>913.825.765</b>

TOTAL SUB-PROGRAMA  
 TOTAL PROGRAMA

0001



357


PRESUPUESTO 2025

DISTRIBUCIÓN ANALÍTICA - CREDITOS (GASTOS CORRIENTES Y DE CAPITAL)

Administración Central

Jurisdicción : 16 Ministerio de Salud y Ambiente  
 Sub-Jurisdicción : 4 Hospital Distrital San Lucas - 28 de Noviembre  
 Programa : 47 Desarrollo de Seguros Públicos de Salud (Birf N°8853-Ar/ Birf N°9222-Ar)  
 Sub-Programa : 0  
 Proyecto : 0

FIN	FF	ECON	INC	PPAL	PAR	SUBP	DENOMINACIÓN	IMPORTE EN \$
3							SERVICIOS SOCIALES	16.138.578
	14						Transferencias Internas	16.138.578
		21					Gastos Corrientes	16.138.578
			2				Bienes de Consumo	8.069.289
				1			Productos Alimenticios, Agropecuarios y Forestales	8.069.289
					1		Alimentos para Personas	8.069.289
				3			Servicios No Personales	8.069.289
				1			Servicios Básicos	8.069.289
					1		Energía Eléctrica	8.069.289
TOTAL PROGRAMA								16.138.578
TOTAL GASTOS CORRIENTES Y DE CAPITAL								929.964.343
TOTAL SUB-JURISDICCION								929.964.343



0001



PRESUPUESTO 2025

DISTRIBUCIÓN ANALÍTICA - CREDITOS (GASTOS CORRIENTES Y DE CAPITAL)

Administración Central

Jurisdicción : 16 Ministerio de Salud y Ambiente  
 Sub-Jurisdicción : 5 Hospital Dr. Armando Zamudio - Cmte. Luis Piedrabuena  
 Programa : 16 Gestión Hospitalaria Descentralizada  
 Sub-Programa : 1 Nivel Primario de Atención de la Salud  
 Proyecto : 0

FIN	FF	ECON	INC	PPAL	PAR	SUBP	DENOMINACIÓN	IMPORTE EN \$
3							SERVICIOS SOCIALES	78.320.431
	11						Tesoro Provincial	12.208.462
		21					Gastos Corrientes	12.208.462
			3				Servicios No Personales	12.208.462
				1			Servicios Básicos	1.588.462
					1		Energía Eléctrica	1.588.462
					2		Alquileres y Derechos	6.535.385
					1		Alquiler de Edificios y Locales	6.535.385
					5		Servicios Comerciales y Financieros	4.084.615
					6		Sistemas Informáticos y de Registros	4.084.615
	13						Recursos con Afectación Específica	66.111.969
		21					Gastos Corrientes	2.500.000
			3				Servicios No Personales	2.500.000
				2			Alquileres y Derechos	2.500.000
					1		Alquiler de Edificios y Locales	2.500.000
		22					Gastos de Capital	63.611.969
			4				Bienes de Uso	63.611.969
					3		Maquinaria y Equipo	63.611.969
					3		Equipo Sanitario y de Laboratorio	32.077.288
					7		Equipo de Oficina y Muebles	23.425.761
					8		Herramientas y Repuestos Mayores	8.108.920
TOTAL SUB-PROGRAMA								78.320.431



0001



## PRESUPUESTO 2025


## DISTRIBUCIÓN ANALÍTICA - CREDITOS (GASTOS CORRIENTES Y DE CAPITAL)

Administración Central

Jurisdicción : 16 Ministerio de Salud y Ambiente  
 Sub-Jurisdicción : 5 Hospital Dr. Armando Zamudio - Cmte. Luis Piedrabuena  
 Programa : 16 Gestión Hospitalaria Descentralizada  
 Sub-Programa : 2 Nivel Secundario de Atención de la Salud  
 Proyecto : 0

FIN	FF	ECON	INC	PPAL	PAR	SUBP	DENOMINACIÓN	IMPORTE EN \$
3							SERVICIOS SOCIALES	3.032.612.620
	11						Tesoro Provincial	1.327.993.408
		21					Gastos Corrientes	1.323.909.377
			2				Bienes de Consumo	650.826.379
				1			Productos Alimenticios, Agropecuarios y Forestales	40.775.069
					1		Alimentos para Personas	40.775.069
					3		Productos de Papel, Cartón e Impresos	15.585.138
						1	Papel de Escritorio y Cartón	13.591.690
						3	Productos de Artes Gráficas	1.993.448
					5		Productos Químicos, Combustibles y Lubricantes	372.695.106
						1	Compuestos Químicos	117.432.198
						2	Productos Farmacéuticos y Medicinales	222.642.853
						6	Combustibles y Lubricantes	32.620.055
					7		Productos Metálicos	453.056
						5	Herramientas Menores	453.056
					9		Otros Bienes de Consumo	221.318.010
						1	Elementos de Limpieza	46.972.878
						2	Utiles de Escritorio, Oficina y Enseñanza	15.222.692
						3	Utiles y Materiales Eléctricos	1.775.981
						4	Utensilios de Cocina y Comedor	3.397.922
						5	Utiles Menores Médico, Quirúrgico y de Laboratorio	126.855.769
						6	Repuestos y Accesorios	22.018.537
						9	Otros N.E.P.	5.074.231
			3				Servicios No Personales	673.082.998
				1			Servicios Básicos	80.966.154
					3		Gas	77.153.846
						4	Teléfonos, Télex y Telefax	3.812.308
					2		Alquileres y Derechos	18.752.924
						4	Alquiler de Fotocopiadoras	14.214.462
						9	Otros N.E.P.	4.538.462
				3			Mantenimiento, Reparación y Limpieza	225.581.611
					1		Mantenimiento y Reparación de Edificios y Locales	5.446.154
					2		Mantenimiento y Reparación de Vehículos	6.646.227
					3		Mantenimiento y Reparación de Maquinaria y Equipo	19.061.538
					5		Limpieza, Aseo y Fumigación	189.707.692
					6		Mantenimiento de Sistemas Informáticos	2.360.000
						9	Otros N.E.P.	2.360.000
					4		Servicios Técnicos y Profesionales	89.997.694
						2	Médicos y Sanitarios	87.501.538
						9	Otros N.E.P.	2.496.156
					5		Servicios Comerciales y Financieros	41.300.000
						1	Transporte	15.884.615
						3	Imprenta, Publicaciones y Reproducciones	2.723.077
						4	Primas y Gastos de Seguros	22.692.308
					7		Pasajes y Viáticos	53.100.000
						1	Pasajes	5.900.000
						2	Viáticos	47.200.000
						9	Otros Servicios	163.384.615

0001



PRESUPUESTO 2025

DISTRIBUCIÓN ANALÍTICA - CREDITOS (GASTOS CORRIENTES Y DE CAPITAL)

Administración Central

Jurisdicción : 16 Ministerio de Salud y Ambiente  
 Sub-Jurisdicción : 5 Hospital Dr. Armando Zamudio - Cmte. Luis Piedrabuena  
 Programa : 16 Gestión Hospitalaria Descentralizada  
 Sub-Programa : 2 Nivel Secundario de Atención de la Salud  
 Proyecto : 0

FIN	FF	ECON	INC	PPAL	PAR	SUBP	DENOMINACIÓN	IMPORTE EN \$
						3	Servicios de Vigilancia	163.384.615
	22						Gastos de Capital	4.084.031
			4				Bienes de Uso	4.084.031
				3			Maquinaria y Equipo	4.084.031
					3		Equipo Sanitario y de Laboratorio	2.268.646
						6	Equipo para Computación	1.815.385
13							Recursos con Afectación Específica	1.704.619.212
	21						Gastos Corrientes	1.669.597.392
			1				Gastos en Personal	1.322.527.756
				1			Personal Permanente	1.322.527.756
					7		Complementos	1.322.527.756
				2			Bienes de Consumo	209.954.536
				1			Productos Alimenticios, Agropecuarios y Forestales	28.000.000
					1		Alimentos para Personas	28.000.000
					2		Textiles y Vestuario	2.883.172
					1		Hilados y Telas	2.883.172
					3		Productos de Papel, Cartón e Impresos	9.801.984
					1		Papel de Escritorio y Cartón	8.000.000
					3		Productos de Artes Gráficas	1.801.984
				4			Productos de Cuero y Caucho	10.031.716
					4		Cubiertas y Cámaras de Aire	10.031.716
				5			Productos Químicos, Combustibles y Lubricantes	103.237.664
					1		Compuestos Químicos	30.000.000
					2		Productos Farmacéuticos y Medicinales	60.000.000
					6		Combustibles y Lubricantes	8.000.000
					8		Productos de Material Plástico	5.237.664
					7		Productos Metálicos	4.000.000
					5		Herramientas Menores	4.000.000
				9			Otros Bienes de Consumo	52.000.000
					1		Elementos de Limpieza	5.000.000
					2		Utiles de Escritorio, Oficina y Enseñanza	5.000.000
					3		Utiles y Materiales Eléctricos	8.000.000
					5		Utiles Menores Médico, Quirúrgico y de Laboratorio	32.000.000
					6		Repuestos y Accesorios	2.000.000
			3				Servicios No Personales	137.115.100
				1			Servicios Básicos	23.033.640
					1		Energía Eléctrica	12.056.264
					3		Gas	8.281.612
					4		Teléfonos, Télex y Telefax	2.695.764
				2			Alquileres y Derechos	4.800.000
					4		Alquiler de Fotocopiadoras	3.000.000
					9		Otros N.E.P.	1.800.000
				3			Mantenimiento, Reparación y Limpieza	58.380.220
					1		Mantenimiento y Reparación de Edificios y Locales	8.380.220
					2		Mantenimiento y Reparación de Vehículos	12.000.000
					3		Mantenimiento y Reparación de Maquinaria y Equipo	15.000.000
					5		Limpieza, Aseo y Fumigación	18.000.000
					6		Mantenimiento de Sistemas Informáticos	5.000.000



0001

PRESUPUESTO 2025

DISTRIBUCIÓN ANALÍTICA - CREDITOS (GASTOS CORRIENTES Y DE CAPITAL)


Administración Central

Jurisdicción : 16 Ministerio de Salud y Ambiente  
 Sub-Jurisdicción : 5 Hospital Dr. Armando Zamudio - Cmte. Luis Piedrabuena  
 Programa : 16 Gestión Hospitalaria Descentralizada  
 Sub-Programa : 2 Nivel Secundario de Atención de la Salud  
 Proyecto : 0

FIN	FF	ECON	INC	PPAL	PAR	SUBP	DENOMINACIÓN	IMPORTE EN \$
					4		Servicios Técnicos y Profesionales	39.063.220
						2	Médicos y Sanitarios	29.260.436
						9	Otros N.E.P.	9.802.784
					5		Servicios Comerciales y Financieros	11.838.020
						1	Transporte	8.000.000
						6	Sistemas Informáticos y de Registros	3.838.020
		22					Gastos de Capital	35.021.820
				4			Bienes de Uso	35.021.820
					3		Maquinaria y Equipo	35.021.820
						6	Equipo para Computación	15.021.820
						9	Equipos Varios	20.000.000
							<b>TOTAL SUB-PROGRAMA</b>	<b>3.032.612.620</b>
							<b>TOTAL PROGRAMA</b>	<b>3.110.933.051</b>

TOTAL SUB-PROGRAMA  
 TOTAL PROGRAMA

0001





PRESUPUESTO 2025

DISTRIBUCIÓN ANALÍTICA - CREDITOS (GASTOS CORRIENTES Y DE CAPITAL)

Administración Central

Jurisdicción : 16 Ministerio de Salud y Ambiente  
 Sub-Jurisdicción : 5 Hospital Dr. Armando Zamudio - Cmts. Luis Piedrabuena  
 Programa : 47 Desarrollo de Seguros Públicos de Salud (Bif N°8853-Ar/ Bif N°9222-Ar)  
 Sub-Programa : 0  
 Proyecto : 0

FIN	FF	ECON	INC	PPAL	PAR	SUBP	DENOMINACIÓN	IMPORTE EN \$
3							SERVICIOS SOCIALES	8.084.163
	14						Transferencias Internas	8.084.163
		21					Gastos Corrientes	8.084.163
			3				Servicios No Personales	8.084.163
				1			Servicios Básicos	8.084.163
					1		Energía Eléctrica	8.084.163
TOTAL PROGRAMA								8.084.163
TOTAL GASTOS CORRIENTES Y DE CAPITAL								3.119.017.214
TOTAL SUB-JURISDICCION								3.119.017.214



0001

PRESUPUESTO 2025


DISTRIBUCIÓN ANALÍTICA - CREDITOS (GASTOS CORRIENTES Y DE CAPITAL)

Administración Central

Jurisdicción : 16 Ministerio de Salud y Ambiente  
 Sub-Jurisdicción : 6 Hospital Dr. Eduardo Canosa - Puerto Santa Cruz  
 Programa : 16 Gestión Hospitalaria Descentralizada  
 Sub-Programa : 1 Nivel Primario de Atención de la Salud  
 Proyecto : 0

FIN	FF	ECON	INC	PPAL	PAR	SUBP	DENOMINACIÓN	IMPORTE EN \$
3							SERVICIOS SOCIALES	658.484.424
	11						Tesoro Provincial	61.128.916
		21					Gastos Corrientes	61.128.916
			2				Bienes de Consumo	13.293.532
				3			Productos de Papel, Cartón e Impresos	2.957.599
					4		Productos de Papel y Cartón	2.957.599
					7		Productos Metálicos	6.269.683
					5		Herramientas Menores	6.269.683
					9		Otros Bienes de Consumo	4.066.250
					1		Elementos de Limpieza	4.066.250
			3				Servicios No Personales	47.835.384
				1			Servicios Básicos	4.901.538
					4		Teléfonos, Télex y Telefax	1.996.923
					5		Correos y Telégrafo	2.904.615
					5		Servicios Comerciales y Financieros	1.633.846
					6		Sistemas Informáticos y de Registros	1.633.846
					7		Pasajes y Viáticos	41.300.000
					2		Viáticos	41.300.000
	13						Recursos con Afectación Específica	597.355.508
		21					Gastos Corrientes	550.353.345
			1				Gastos en Personal	379.837.507
				1			Personal Permanente	350.854.697
					7		Complementos	350.854.697
					2		Personal Temporario	28.982.810
					6		Complementos	28.982.810
			2				Bienes de Consumo	54.502.591
				1			Productos Alimenticios, Agropecuarios y Forestales	625.535
					1		Alimentos para Personas	625.535
					2		Textiles y Vestuario	3.701.403
					1		Hilados y Telas	3.701.403
				3			Productos de Papel, Cartón e Impresos	4.495.638
					1		Papel de Escritorio y Cartón	4.495.638
					5		Productos Químicos, Combustibles y Lubricantes	28.466.040
					2		Productos Farmacéuticos y Medicinales	28.466.040
					9		Otros Bienes de Consumo	17.213.975
					2		Utiles de Escritorio, Oficina y Enseñanza	8.571.685
					3		Utiles y Materiales Eléctricos	550.137
					5		Utiles Menores Médico, Quirúrgico y de Laboratorio	3.296.803
					6		Repuestos y Accesorios	4.795.350
			3				Servicios No Personales	116.013.247
				1			Servicios Básicos	19.558.089
					1		Energía Eléctrica	2.985.284
					3		Gas	13.108.370
					4		Teléfonos, Télex y Telefax	532.391
					5		Correos y Telégrafo	2.630.356
					6		Internet en Banda Ancha	301.688
				2			Alquileres y Derechos	11.155.368
					2		Alquiler de Maquinaria, Equipo y Medios de Transporte	11.155.368
					4		Servicios Técnicos y Profesionales	73.764.650

0001



PRESUPUESTO 2025

DISTRIBUCIÓN ANALÍTICA - CREDITOS (GASTOS CORRIENTES Y DE CAPITAL)

Administración Central


Jurisdicción : 16 Ministerio de Salud y Ambiente  
 Sub-Jurisdicción : 6 Hospital Dr. Eduardo Canosa - Puerto Santa Cruz  
 Programa : 16 Gestión Hospitalaria Descentralizada  
 Sub-Programa : 1 Nivel Primario de Atención de la Salud  
 Proyecto : 0

FIN	FF	ECON	INC	PPAL	PAR	SUBP	DENOMINACIÓN	IMPORTE EN \$
						2	Médicos y Sanitarios	73.764.650
					7		Pasajes y Viáticos	11.535.140
						1	Pasajes	887.318
						2	Viáticos	10.647.822
		22					Gastos de Capital	47.002.163
				4			Bienes de Uso	47.002.163
					1		Bienes Preexistentes	23.976.740
						2	Edificios e Instalaciones	23.976.740
					3		Maquinaria y Equipo	23.025.423
						6	Equipo para Computación	23.025.423
<b>TOTAL SUB-PROGRAMA</b>								<b>658.484.424</b>



0001





PRESUPUESTO 2025

DISTRIBUCIÓN ANALÍTICA - CREDITOS (GASTOS CORRIENTES Y DE CAPITAL)

Administración Central

Jurisdicción : 16 Ministerio de Salud y Ambiente  
 Sub-Jurisdicción : 6 Hospital Dr. Eduardo Canosa - Puerto Santa Cruz  
 Programa : 16 Gestión Hospitalaria Descentralizada  
 Sub-Programa : 2 Nivel Secundario de Atención de la Salud  
 Proyecto : 0

FIN	FF	ECON	INC	PPAL	PAR	SUBP	DENOMINACIÓN	IMPORTE EN \$
3							SERVICIOS SOCIALES	211.041.008
	11						Tesoro Provincial	190.196.228
		21					Gastos Corrientes	185.776.861
			2				Bienes de Consumo	109.109.643
				1			Productos Alimenticios, Agropecuarios y Forestales	10.816.364
					1		Alimentos para Personas	10.816.364
					3		Productos de Papel, Cartón e Impresos	1.267.543
						1	Papel de Escritorio y Cartón	1.267.543
					4		Productos de Cuero y Caucho	1.859.062
						4	Cubiertas y Cámaras de Aire	1.859.062
					5		Productos Químicos, Combustibles y Lubricantes	91.364.046
						2	Productos Farmacéuticos y Medicinales	82.068.733
						6	Combustibles y Lubricantes	9.295.313
					9		Otros Bienes de Consumo	3.802.628
						6	Repuestos y Accesorios	3.802.628
				3			Servicios No Personales	76.667.218
					3		Mantenimiento, Reparación y Limpieza	42.389.231
						2	Mantenimiento y Reparación de Vehículos	42.389.231
					4		Servicios Técnicos y Profesionales	34.277.987
						2	Médicos y Sanitarios	34.277.987
		22					Gastos de Capital	4.419.367
			4				Bienes de Uso	4.419.367
				3			Maquinaria y Equipo	4.419.367
						2	Equipo de Transporte, Tracción y Elevación	4.419.367
	13						Recursos con Afectación Específica	20.844.780
		21					Gastos Corrientes	20.844.780
			2				Bienes de Consumo	9.156.119
				4			Productos de Cuero y Caucho	9.156.119
					4		Cubiertas y Cámaras de Aire	9.156.119
				3			Servicios No Personales	11.688.661
					4		Servicios Técnicos y Profesionales	11.688.661
						2	Médicos y Sanitarios	11.688.661
							<b>TOTAL SUB-PROGRAMA</b>	<b>211.041.008</b>
							<b>TOTAL PROGRAMA</b>	<b>869.525.432</b>


TOTAL SUB-PROGRAMA

TOTAL PROGRAMA

211.041.008

869.525.432

0001



## PRESUPUESTO 2025

## DISTRIBUCIÓN ANALÍTICA - CREDITOS (GASTOS CORRIENTES Y DE CAPITAL)

Administración Central

Jurisdicción : 16 Ministerio de Salud y Ambiente  
 Sub-Jurisdicción : 6 Hospital Dr. Eduardo Canosa - Puerto Santa Cruz  
 Programa : 47 Desarrollo de Seguros Públicos de Salud (Birf N°8853-Ar/ Birf N°9222-Ar)  
 Sub-Programa : 0  
 Proyecto : 0

FIN	FF	ECON	INC	PPAL	PAR	SUBP	DENOMINACIÓN	IMPORTE EN \$
3							SERVICIOS SOCIALES	11.899.412
	14						Transferencias Internas	11.899.412
		21					Gastos Corrientes	11.899.412
			2				Bienes de Consumo	5.949.706
				1			Productos Alimenticios, Agropecuarios y Forestales	5.949.706
					1		Alimentos para Personas	5.949.706
			3				Servicios No Personales	5.949.706
				1			Servicios Básicos	5.949.706
					1		Energía Eléctrica	5.949.706
							TOTAL PROGRAMA	11.899.412
							TOTAL GASTOS CORRIENTES Y DE CAPITAL	881.424.844
							TOTAL SUB-JURISDICCION	881.424.844

0001




## PRESUPUESTO 2025

## DISTRIBUCIÓN ANALÍTICA - CREDITOS (GASTOS CORRIENTES Y DE CAPITAL)

Administración Central

Jurisdicción : 16 Ministerio de Salud y Ambiente  
 Sub-Jurisdicción : 7 Hospital Distrital Dr. Miguel Lombardich - Puerto San Julián  
 Programa : 16 Gestión Hospitalaria Descentralizada  
 Sub-Programa : 1 Nivel Primario de Atención de la Salud  
 Proyecto : 0

FIN	FF	ECON	INC	PPAL	PAR	SUBP	DENOMINACIÓN	IMPORTE EN \$
3							SERVICIOS SOCIALES	420.884.677
	11						Tesoro Provincial	200.508.560
		21					Gastos Corrientes	200.508.560
			3				Servicios No Personales	200.508.560
				3			Mantenimiento, Reparación y Limpieza	156.308.089
					9		Otros N.E.P.	156.308.089
					4		Servicios Técnicos y Profesionales	44.200.471
					2		Médicos y Sanitarios	44.200.471
	13						Recursos con Afectación Específica	220.376.117
		21					Gastos Corrientes	205.041.764
			2				Bienes de Consumo	20.496.133
				2			Textiles y Vestuario	761.151
					2		Prendas de Vestir	761.151
					3		Productos de Papel, Cartón e Impresos	2.140.739
					4		Productos de Papel y Cartón	2.140.739
					7		Productos Metálicos	1.760.162
					5		Herramientas Menores	1.760.162
					9		Otros Bienes de Consumo	15.834.081
					2		Útiles de Escritorio, Oficina y Enseñanza	6.035.440
					5		Útiles Menores Médico, Quirúrgico y de Laboratorio	9.798.641
			3				Servicios No Personales	184.545.631
				1			Servicios Básicos	8.516.226
					4		Teléfonos, Télex y Telefax	6.907.226
					5		Correos y Telégrafo	1.609.000
				2			Alquileres y Derechos	85.600.000
				2			Alquiler de Maquinaria, Equipo y Medios de Transporte	85.600.000
				3			Mantenimiento, Reparación y Limpieza	47.705.142
					9		Otros N.E.P.	47.705.142
				4			Servicios Técnicos y Profesionales	5.293.441
				2			Médicos y Sanitarios	4.488.726
					6		De Informática y Sistemas Computarizados	804.715
				5			Servicios Comerciales y Financieros	17.312.687
					1		Transporte	7.924.224
					3		Imprenta, Publicaciones y Reproducciones	9.388.463
				6			Publicidad y Propaganda	8.047.254
					7		Pasajes y Viáticos	12.070.881
					1		Pasajes	12.070.881
		22					Gastos de Capital	15.334.353
			4				Bienes de Uso	15.334.353
				3			Maquinaria y Equipo	15.334.353
					1		Maquinaria y Equipo de Producción	3.552.876
					4		Equipo de Comunicación y Señalamiento	1.712.592
					6		Equipo para Computación	4.068.885
					7		Equipo de Oficina y Muebles	6.000.000
							<b>TOTAL SUB-PROGRAMA</b>	<b>420.884.677</b>



0001




PRESUPUESTO 2025

DISTRIBUCIÓN ANALÍTICA - CREDITOS (GASTOS CORRIENTES Y DE CAPITAL)

Administración Central

Jurisdicción : 16 Ministerio de Salud y Ambiente  
 Sub-Jurisdicción : 7 Hospital Distrital Dr. Miguel Lombardich - Puerto San Julián  
 Programa : 16 Gestión Hospitalaria Descentralizada  
 Sub-Programa : 2 Nivel Secundario de Atención de la Salud  
 Proyecto : 0

FIN	FF	ECON	INC	PPAL	PAR	SUBP	DENOMINACIÓN	IMPORTE EN \$
3							SERVICIOS SOCIALES	2.867.351.211
	11						Tesoro Provincial	927.727.328
		21					Gastos Corrientes	912.461.616
			2				Bienes de Consumo	569.568.341
				1			Productos Alimenticios, Agropecuarios y Forestales	10.357.923
					1		Alimentos para Personas	10.357.923
					3		Productos de Papel, Cartón e Impresos	4.133.743
						2	Papel para Computación	2.000.198
						3	Productos de Artes Gráficas	2.133.545
				4			Productos de Cuero y Caucho	4.661.606
					4		Cubiertas y Cámaras de Aire	4.661.606
					5		Productos Químicos, Combustibles y Lubricantes	530.558.931
						2	Productos Farmacéuticos y Medicinales	524.307.969
						6	Combustibles y Lubricantes	6.250.962
				9			Otros Bienes de Consumo	19.856.138
						1	Elementos de Limpieza	16.034.926
						6	Repuestos y Accesorios	3.821.212
				3			Servicios No Personales	342.893.275
					2		Alquileres y Derechos	116.547.692
						2	Alquiler de Maquinaria, Equipo y Medios de Transporte	116.547.692
					3		Mantenimiento, Reparación y Limpieza	89.540.142
						1	Mantenimiento y Reparación de Edificios y Locales	7.243.560
						3	Mantenimiento y Reparación de Maquinaria y Equipo	15.339.304
						5	Limpieza, Aseo y Fumigación	66.957.278
				4			Servicios Técnicos y Profesionales	111.974.530
						2	Médicos y Sanitarios	111.974.530
					7		Pasajes y Viáticos	24.830.911
						2	Viáticos	24.830.911
		22					Gastos de Capital	15.265.712
			4				Bienes de Uso	15.265.712
				3			Maquinaria y Equipo	15.265.712
					2		Equipo de Transporte, Tracción y Elevación	6.126.262
						6	Equipo para Computación	3.693.296
						7	Equipo de Oficina y Muebles	5.446.154
	13						Recursos con Afectación Específica	1.939.623.883
		21					Gastos Corrientes	1.713.328.884
			1				Gastos en Personal	1.140.000.000
				1			Personal Permanente	1.026.000.000
					7		Complementos	1.026.000.000
					2		Personal Temporal	114.000.000
						6	Complementos	114.000.000
			2				Bienes de Consumo	300.388.987
				1			Productos Alimenticios, Agropecuarios y Forestales	12.694.084
					1		Alimentos para Personas	12.694.084
					2		Textiles y Vestuario	3.044.604
						2	Prendas de Vestir	3.044.604
				3			Productos de Papel, Cartón e Impresos	9.120.221
						2	Papel para Computación	2.682.418
						3	Productos de Artes Gráficas	6.437.803



0001



## PRESUPUESTO 2025

## DISTRIBUCIÓN ANALÍTICA - CREDITOS (GASTOS CORRIENTES Y DE CAPITAL)

Administración Central

Jurisdicción : 16 Ministerio de Salud y Ambiente  
 Sub-Jurisdicción : 7 Hospital Distrital Dr. Miguel Lombardich - Puerto San Julián  
 Programa : 16 Gestión Hospitalaria Descentralizada  
 Sub-Programa : 2 Nivel Secundario de Atención de la Salud  
 Proyecto : 0

FIN	FF	ECON	INC	PPAL	PAR	SUBP	DENOMINACIÓN	IMPORTE EN \$
				4			Productos de Cuero y Caucho	11.254.721
					4		Cubiertas y Cámaras de Aire	11.254.721
				5			Productos Químicos, Combustibles y Lubricantes	214.379.651
					2		Productos Farmacéuticos y Medicinales	192.619.223
					6		Combustibles y Lubricantes	20.955.703
					8		Productos de Material Plástico	804.725
				7			Productos Metálicos	2.760.162
					5		Herramientas Menores	2.760.162
				9			Otros Bienes de Consumo	47.135.544
					1		Elementos de Limpieza	17.368.656
					3		Útiles y Materiales Eléctricos	3.663.039
					4		Utensilios de Cocina y Comedor	2.882.418
					5		Útiles Menores Médico, Quirúrgico y de Laboratorio	13.672.516
					6		Repuestos y Accesorios	9.748.915
			3				Servicios No Personales	272.939.897
				1			Servicios Básicos	64.500.479
					1		Energía Eléctrica	20.118.135
					2		Agua	744.501
					3		Gas	40.236.269
					6		Internet en Banda Ancha	3.401.574
				2			Alquileres y Derechos	10.481.548
					4		Alquiler de Fotocopadoras	10.481.548
				3			Mantenimiento, Reparación y Limpieza	95.829.381
					1		Mantenimiento y Reparación de Edificios y Locales	3.420.083
					2		Mantenimiento y Reparación de Vehículos	11.400.276
					3		Mantenimiento y Reparación de Maquinaria y Equipo	7.242.529
					5		Limpieza, Aseo y Fumigación	73.766.493
				4			Servicios Técnicos y Profesionales	11.120.896
					2		Médicos y Sanitarios	11.120.896
				5			Servicios Comerciales y Financieros	16.388.956
					1		Transporte	2.805.448
					4		Primas y Gastos de Seguros	12.741.485
					6		Sistemas Informáticos y de Registros	842.023
				7			Pasajes y Viáticos	12.517.512
					2		Viáticos	10.717.512
					4		Pasajes, Movilidad y Hospedajes Invitados o Contratados por la Provincia	1.800.000
				9			Otros Servicios	62.101.125
					3		Servicios de Vigilancia	60.000.000
					9		Otros N.E.P.	2.101.125
		22					Gastos de Capital	226.294.999
			4				Bienes de Uso	226.294.999
				3			Maquinaria y Equipo	226.294.999
					1		Maquinaria y Equipo de Producción	21.392.352
					3		Equipo Sanitario y de Laboratorio	202.761.910
					8		Herramientas y Repuestos Mayores	2.140.737
							<b>TOTAL SUB-PROGRAMA</b>	<b>2.867.351.211</b>
							<b>TOTAL PROGRAMA</b>	<b>3.288.235.888</b>

0001




PRESUPUESTO 2025

DISTRIBUCIÓN ANALÍTICA - CREDITOS (GASTOS CORRIENTES Y DE CAPITAL)


Administración Central

Jurisdicción : 16 Ministerio de Salud y Ambiente  
 Sub-Jurisdicción : 7 Hospital Distrital Dr. Miguel Lombardich - Puerto San Julián  
 Programa : 47 Desarrollo de Seguros Públicos de Salud (Bif N°8853-Ar/ Bif N°9222-Ar)  
 Sub-Programa : 0  
 Proyecto : 0

FIN	FF	ECON	INC	PPAL	PAR	SUBP	DENOMINACIÓN	IMPORTE EN \$
3							SERVICIOS SOCIALES	48.341.363
	14						Transferencias Internas	48.341.363
		21					Gastos Corrientes	48.341.363
			2				Bienes de Consumo	48.341.363
				1			Productos Alimenticios, Agropecuarios y Forestales	48.341.363
					1		Alimentos para Personas	48.341.363
TOTAL PROGRAMA								48.341.363
TOTAL GASTOS CORRIENTES Y DE CAPITAL								3.336.577.251
TOTAL SUB-JURISDICCION								3.336.577.251



0001



PRESUPUESTO 2025

DISTRIBUCIÓN ANALÍTICA - CREDITOS (GASTOS CORRIENTES Y DE CAPITAL)

Administración Central

Jurisdicción : 16 Ministerio de Salud y Ambiente  
 Sub-Jurisdicción : 8 Hospital Distrital Puerto Deseado  
 Programa : 16 Gestión Hospitalaria Descentralizada  
 Sub-Programa : 1 Nivel Primario de Atención de la Salud  
 Proyecto : 0

FIN	FF	ECON	INC	PPAL	PAR	SUBP	DENOMINACIÓN	IMPORTE EN \$
3							SERVICIOS SOCIALES	52.057.549
	11						Tesoro Provincial	49.057.549
		21					Gastos Corrientes	49.057.549
			2				Bienes de Consumo	49.057.549
				5			Productos Químicos, Combustibles y Lubricantes	45.924.036
					2		Productos Farmacéuticos y Medicinales	45.924.036
					9		Otros Bienes de Consumo	3.133.513
						1	Elementos de Limpieza	1.377.308
						2	Útiles de Escritorio, Oficina y Enseñanza	340.179
						5	Útiles Menores Médico, Quirúrgico y de Laboratorio	1.416.026
	13						Recursos con Afectación Específica	3.000.000
		21					Gastos Corrientes	3.000.000
			2				Bienes de Consumo	3.000.000
				9			Otros Bienes de Consumo	3.000.000
					3		Útiles y Materiales Eléctricos	3.000.000
TOTAL SUB-PROGRAMA								52.057.549



0001

## PRESUPUESTO 2025

## DISTRIBUCIÓN ANALÍTICA - CREDITOS (GASTOS CORRIENTES Y DE CAPITAL)

Administración Central

Jurisdicción : 16 Ministerio de Salud y Ambiente  
 Sub-Jurisdicción : 8 Hospital Distrital Puerto Deseado  
 Programa : 16 Gestión Hospitalaria Descentralizada  
 Sub-Programa : 2 Nivel Secundario de Atención de la Salud  
 Proyecto : 0

FIN	FF	ECON	INC	PPAL	PAR	SUBP	DENOMINACIÓN	IMPORTE EN \$
3							SERVICIOS SOCIALES	3.935.468.122
	11						Tesoro Provincial	938.468.122
		21					Gastos Corrientes	911.924.443
			2				Bienes de Consumo	429.118.453
				1			Productos Alimenticios, Agropecuarios y Forestales	35.852.521
					1		Alimentos para Personas	35.852.521
					2		Textiles y Vestuario	8.168.249
					3		Confecciones Textiles	8.168.249
					4		Productos de Cuero y Caucho	13.256.665
					4		Cubiertas y Cámaras de Aire	13.256.665
					5		Productos Químicos, Combustibles y Lubricantes	316.408.638
					1		Compuestos Químicos	36.820.502
					2		Productos Farmacéuticos y Medicinales	247.482.188
					6		Combustibles y Lubricantes	32.305.948
				9			Otros Bienes de Consumo	55.432.380
					1		Elementos de Limpieza	21.472.690
					2		Útiles de Escritorio, Oficina y Enseñanza	12.138.526
					5		Útiles Menores Médico, Quirúrgico y de Laboratorio	21.821.164
				3			Servicios No Personales	482.805.990
					1		Servicios Básicos	8.316.755
					1		Energía Eléctrica	2.069.084
					2		Agua	1.706.758
					3		Gas	2.407.559
					4		Teléfonos, Télex y Telefax	2.133.354
					3		Mantenimiento, Reparación y Limpieza	127.076.922
					1		Mantenimiento y Reparación de Edificios y Locales	36.307.692
					2		Mantenimiento y Reparación de Vehículos	36.307.692
					3		Mantenimiento y Reparación de Maquinaria y Equipo	54.461.538
					4		Servicios Técnicos y Profesionales	279.335.390
					2		Médicos y Sanitarios	273.889.236
					3		Jurídicos	5.446.154
					5		Servicios Comerciales y Financieros	4.538.462
					4		Primas y Gastos de Seguros	4.538.462
					7		Pasajes y Viáticos	18.153.846
					2		Viáticos	18.153.846
					9		Otros Servicios	45.384.615
					3		Servicios de Vigilancia	45.384.615
		22					Gastos de Capital	26.543.679
			4				Bienes de Uso	26.543.679
				3			Maquinaria y Equipo	26.543.679
					2		Equipo de Transporte, Tracción y Elevación	26.543.679
	13						Recursos con Afectación Específica	2.997.000.000
		21					Gastos Corrientes	2.471.091.737
			1				Gastos en Personal	1.800.000.000
				1			Personal Permanente	1.800.000.000
					7		Complementos	1.800.000.000
					2		Bienes de Consumo	475.760.197
					1		Productos Alimenticios, Agropecuarios y Forestales	20.038.098
					1		Alimentos para Personas	20.000.000

0001



## PRESUPUESTO 2025

## DISTRIBUCIÓN ANALÍTICA - CREDITOS (GASTOS CORRIENTES Y DE CAPITAL)

Administración Central

Jurisdicción : 16 Ministerio de Salud y Ambiente  
 Sub-Jurisdicción : 8 Hospital Distrital Puerto Deseado  
 Programa : 16 Gestión Hospitalaria Descentralizada  
 Sub-Programa : 2 Nivel Secundario de Atención de la Salud  
 Proyecto : 0

FIN	FF	ECON	INC	PPAL	PAR	SUBP	DENOMINACIÓN	IMPORTE EN \$
						9	Otros N.E.P.	38.098
				2			Textiles y Vestuario	3.987.423
					1		Hilados y Telas	3.987.423
					3		Productos de Papel, Cartón e Impresos	9.587.231
					1		Papel de Escritorio y Cartón	5.289.946
					2		Papel para Computación	4.219.871
					9		Otros N.E.P.	77.414
				5			Productos Químicos, Combustibles y Lubricantes	354.143.122
					2		Productos Farmacéuticos y Medicinales	300.000.000
					5		Tintas, Pinturas y Colorantes	54.143.122
				6			Productos de Minerales No Metálicos	3.595.420
					2		Productos de Vidrio	1.391.233
					4		Productos de Cemento, Asbesto y Yeso	2.204.187
					7		Productos Metálicos	2.411.097
					5		Herramientas Menores	2.411.097
				9			Otros Bienes de Consumo	81.997.806
					1		Elementos de Limpieza	15.000.000
					2		Utiles de Escritorio, Oficina y Enseñanza	10.000.000
					3		Utiles y Materiales Eléctricos	3.507.012
					4		Utensilios de Cocina y Comedor	1.850.780
					5		Utiles Menores Médico, Quirúrgico y de Laboratorio	20.350.441
					6		Repuestos y Accesorios	2.930.224
					9		Otros N.E.P.	28.359.349
			3				Servicios No Personales	195.331.540
				2			Alquileres y Derechos	31.820.425
					1		Alquiler de Edificios y Locales	10.884.658
					4		Alquiler de Fotocopadoras	20.935.767
				3			Mantenimiento, Reparación y Limpieza	120.929.290
					1		Mantenimiento y Reparación de Edificios y Locales	50.649.182
					2		Mantenimiento y Reparación de Vehículos	58.848.117
					5		Limpieza, Aseo y Fumigación	5.117.972
					6		Mantenimiento de Sistemas Informáticos	6.314.019
				4			Servicios Técnicos y Profesionales	2.874.013
					4		Contabilidad y Auditoría	541.680
					6		De Informática y Sistemas Computarizados	2.332.333
				5			Servicios Comerciales y Financieros	5.749.386
					1		Transporte	2.158.254
					3		Imprenta, Publicaciones y Reproducciones	2.014.377
					6		Sistemas Informáticos y de Registros	1.576.755
					7		Pasajes y Viáticos	3.506.412
					1		Pasajes	3.506.412
				9			Otros Servicios	30.452.014
					9		Otros N.E.P.	30.452.014
			22				Gastos de Capital	525.908.263
				4			Bienes de Uso	525.908.263
					3		Maquinaria y Equipo	525.908.263
					3		Equipo Sanitario y de Laboratorio	404.804.431
					6		Equipo para Computación	4.106.400

0001



PRESUPUESTO 2025

DISTRIBUCIÓN ANALÍTICA - CREDITOS (GASTOS CORRIENTES Y DE CAPITAL)

Administración Central

Jurisdicción : 16 Ministerio de Salud y Ambiente  
Sub-Jurisdicción : 8 Hospital Distrital Puerto Deseado  
Programa : 16 Gestión Hospitalaria Descentralizada  
Sub-Programa : 2 Nivel Secundario de Atención de la Salud  
Proyecto : 0



FIN	FF	ECON	INC	PPAL	PAR	SUBP	DENOMINACIÓN	IMPORTE EN \$
						7	Equipo de Oficina y Muebles	105.653.692
						9	Equipos Varios	11.343.740
TOTAL SUB-PROGRAMA								3.935.468.122
TOTAL PROGRAMA								3.987.525.671

0001



PRESUPUESTO 2025

DISTRIBUCIÓN ANALÍTICA - CREDITOS (GASTOS CORRIENTES Y DE CAPITAL)


Administración Central

Jurisdicción : 16 Ministerio de Salud y Ambiente  
 Sub-Jurisdicción : 8 Hospital Distrital Puerto Deseado  
 Programa : 47 Desarrollo de Seguros Públicos de Salud (Birf N°8853-Ar/ Birf N°9222-Ar)  
 Sub-Programa : 0  
 Proyecto : 0

FIN	FF	ECON	INC	PPAL	PAR	SUBP	DENOMINACIÓN	IMPORTE EN \$
3							SERVICIOS SOCIALES	23.798.824
	14						Transferencias Internas	23.798.824
		21					Gastos Corrientes	23.798.824
			2				Bienes de Consumo	11.899.412
				1			Productos Alimenticios, Agropecuarios y Forestales	11.899.412
					1		Alimentos para Personas	11.899.412
			3				Servicios No Personales	11.899.412
				1			Servicios Básicos	11.899.412
					1		Energía Eléctrica	11.899.412
TOTAL PROGRAMA								23.798.824
TOTAL GASTOS CORRIENTES Y DE CAPITAL								4.011.324.495
TOTAL SUB-JURISDICCION								4.011.324.495



0001



## PRESUPUESTO 2025

## DISTRIBUCIÓN ANALÍTICA - CREDITOS (GASTOS CORRIENTES Y DE CAPITAL)

Administración Central

Jurisdicción : 16 Ministerio de Salud y Ambiente  
 Sub-Jurisdicción : 9 Hospital Zonal Padre Pedro Tardivo - Caleta Olivia  
 Programa : 16 Gestión Hospitalaria Descentralizada  
 Sub-Programa : 1 Nivel Primario de Atención de la Salud  
 Proyecto : 0

FIN	FF	ECON	INC	PPAL	PAR	SUBP	DENOMINACIÓN	IMPORTE EN \$
3							SERVICIOS SOCIALES	773.225.522
	11						Tesoro Provincial	322.276.846
		21					Gastos Corrientes	322.276.846
			2				Bienes de Consumo	246.508.940
				5			Productos Químicos, Combustibles y Lubricantes	235.240.574
					2		Productos Farmacéuticos y Medicinales	214.635.561
					6		Combustibles y Lubricantes	17.170.846
					8		Productos de Material Plástico	3.434.167
				9			Otros Bienes de Consumo	11.268.366
					2		Útiles de Escritorio, Oficina y Enseñanza	6.975.655
					6		Repuestos y Accesorios	4.292.711
			3				Servicios No Personales	75.767.906
				1			Servicios Básicos	4.836.719
					1		Energía Eléctrica	2.682.999
					3		Gas	2.253.720
				4			Servicios Técnicos y Profesionales	70.831.187
					2		Médicos y Sanitarios	70.831.187
	13						Recursos con Afectación Específica	450.948.676
		21					Gastos Corrientes	450.948.676
			1				Gastos en Personal	159.236.855
				1			Personal Permanente	159.236.855
					2		Retribuciones a Personal Directivo y de Control	159.236.855
			2				Bienes de Consumo	212.418.622
				1			Productos Alimenticios, Agropecuarios y Forestales	20.414.981
					1		Alimentos para Personas	20.414.981
					3		Productos de Papel, Cartón e Impresos	892.626
					4		Productos de Papel y Cartón	892.626
				5			Productos Químicos, Combustibles y Lubricantes	56.187.216
					2		Productos Farmacéuticos y Medicinales	56.187.216
				9			Otros Bienes de Consumo	134.923.799
					1		Elementos de Limpieza	4.463.128
					5		Útiles Menores Médico, Quirúrgico y de Laboratorio	130.460.671
			3				Servicios No Personales	79.293.199
				4			Servicios Técnicos y Profesionales	79.293.199
					2		Médicos y Sanitarios	79.293.199
							<b>TOTAL SUB-PROGRAMA</b>	<b>773.225.522</b>

0001

## PRESUPUESTO 2025

## DISTRIBUCIÓN ANALÍTICA - CREDITOS (GASTOS CORRIENTES Y DE CAPITAL)

Administración Central

Jurisdicción : 16 Ministerio de Salud y Ambiente  
 Sub-Jurisdicción : 9 Hospital Zonal Padre Pedro Tardivo - Caleta Olivia  
 Programa : 16 Gestión Hospitalaria Descentralizada  
 Sub-Programa : 2 Nivel Secundario de Atención de la Salud  
 Proyecto : 0

FIN	FF	ECON	INC	PPAL	PAR	SUBP	DENOMINACIÓN	IMPORTE EN \$
3							SERVICIOS SOCIALES	6.344.434.726
	11						Tesoro Provincial	2.795.383.400
		21					Gastos Corrientes	2.773.153.467
			2				Bienes de Consumo	1.616.279.774
				1			Productos Alimenticios, Agropecuarios y Forestales	252.256.483
					1		Alimentos para Personas	252.256.483
					3		Productos de Papel, Cartón e Impresos	2.768.800
					4		Productos de Papel y Cartón	2.768.800
					5		Productos Químicos, Combustibles y Lubricantes	959.420.954
					2		Productos Farmacéuticos y Medicinales	939.388.302
					6		Combustibles y Lubricantes	20.032.652
				7			Productos Metálicos	4.292.711
					3		Material de Seguridad	4.292.711
				9			Otros Bienes de Consumo	397.540.826
					1		Elementos de Limpieza	17.170.843
					2		Útiles de Escritorio, Oficina y Enseñanza	13.736.675
					4		Utensilios de Cocina y Comedor	15.203.352
					5		Útiles Menores Médico, Quirúrgico y de Laboratorio	336.262.376
					6		Repuestos y Accesorios	15.167.580
			3				Servicios No Personales	1.156.873.693
				1			Servicios Básicos	83.357.577
					1		Energía Eléctrica	27.538.307
					3		Gas	29.191.035
					4		Teléfonos, Télex y Telefax	13.835.693
					5		Correos y Telégrafo	12.792.542
				2			Alquileres y Derechos	16.280.441
					1		Alquiler de Edificios y Locales	16.280.441
				3			Mantenimiento, Reparación y Limpieza	420.694.321
					1		Mantenimiento y Reparación de Edificios y Locales	193.175.964
					2		Mantenimiento y Reparación de Vehículos	21.463.995
					5		Limpieza, Aseo y Fumigación	206.054.362
				4			Servicios Técnicos y Profesionales	449.804.588
					2		Médicos y Sanitarios	449.804.588
				5			Servicios Comerciales y Financieros	15.024.798
					1		Transporte	15.024.798
				7			Pasajes y Viáticos	34.342.394
					2		Viáticos	34.342.394
				9			Otros Servicios	137.369.574
					3		Servicios de Vigilancia	137.369.574
		22					Gastos de Capital	22.229.933
			4				Bienes de Uso	22.229.933
				3			Maquinaria y Equipo	22.229.933
					1		Maquinaria y Equipo de Producción	1.937.367
					2		Equipo de Transporte, Tracción y Elevación	9.068.057
					3		Equipo Sanitario y de Laboratorio	11.224.509
	13						Recursos con Afectación Específica	3.549.051.326
		21					Gastos Corrientes	3.520.159.042
				1			Gastos en Personal	3.087.055.366
							Personal Permanente	3.087.055.366

0001

## PRESUPUESTO 2025

## DISTRIBUCIÓN ANALÍTICA - CREDITOS (GASTOS CORRIENTES Y DE CAPITAL)

Administración Central


Jurisdicción : 16 Ministerio de Salud y Ambiente  
 Sub-Jurisdicción : 9 Hospital Zonal Padre Pedro Tardivo - Caleta Olivia  
 Programa : 16 Gestión Hospitalaria Descentralizada  
 Sub-Programa : 2 Nivel Secundario de Atención de la Salud  
 Proyecto : 0

FIN	FF	ECON	INC	PPAL	PAR	SUBP	DENOMINACIÓN	IMPORTE EN \$
						7	Complementos	3.087.055.366
			2				Bienes de Consumo	255.342.430
				2			Textiles y Vestuario	5.149.763
					1		Hilados y Telas	5.149.763
					3		Productos de Papel, Cartón e Impresos	8.153.790
					4		Productos de Papel y Cartón	8.153.790
					5		Productos Químicos, Combustibles y Lubricantes	180.241.715
					2		Productos Farmacéuticos y Medicinales	171.658.777
					5		Tintas, Pinturas y Colorantes	8.582.938
				9			Otros Bienes de Consumo	61.797.162
					1		Elementos de Limpieza	10.299.528
					5		Útiles Menores Médico, Quirúrgico y de Laboratorio	51.497.634
			3				Servicios No Personales	177.761.246
				3			Mantenimiento, Reparación y Limpieza	20.084.077
					6		Mantenimiento de Sistemas Informáticos	20.084.077
					4		Servicios Técnicos y Profesionales	8.797.512
					1		Estudios, Investigaciones y Proyectos de Factibilidad	8.797.512
					5		Servicios Comerciales y Financieros	14.762.655
					3		Imprenta, Publicaciones y Reproducciones	13.046.067
					6		Sistemas Informáticos y de Registros	1.716.588
				7			Pasajes y Viáticos	31.121.737
					1		Pasajes	31.121.737
				9			Otros Servicios	102.995.265
					9		Otros N.E.P.	102.995.265
			22				Gastos de Capital	28.892.284
				4			Bienes de Uso	28.892.284
					3		Maquinaria y Equipo	28.892.284
					2		Equipo de Transporte, Tracción y Elevación	28.892.284
							<b>TOTAL SUB-PROGRAMA</b>	<b>6.344.434.726</b>
							<b>TOTAL PROGRAMA</b>	<b>7.117.660.248</b>

TOTAL SUB-PROGRAMA

TOTAL PROGRAMA

0001




**PRESUPUESTO 2025**

**DISTRIBUCIÓN ANALÍTICA - CREDITOS (GASTOS CORRIENTES Y DE CAPITAL)**


Administración Central

Jurisdicción : 16 Ministerio de Salud y Ambiente  
 Sub-Jurisdicción : 9 Hospital Zonal Padre Pedro Tardivo - Caleta Olivia  
 Programa : 47 Desarrollo de Seguros Públicos de Salud (Birf N°8853-Ar/ Birf N°9222-Ar)  
 Sub-Programa : 0  
 Proyecto : 0

FIN	FF	ECON	INC	PPAL	PAR	SUBP	DENOMINACIÓN	IMPORTE EN \$
3							SERVICIOS SOCIALES	177.747.472
	14						Transferencias Internas	177.747.472
		21					Gastos Corrientes	177.747.472
			2				Bienes de Consumo	88.873.736
				1			Productos Alimenticios, Agropecuarios y Forestales	88.873.736
					1		Alimentos para Personas	88.873.736
			3				Servicios No Personales	88.873.736
				1			Servicios Básicos	88.873.736
					1		Energía Eléctrica	88.873.736
<b>TOTAL PROGRAMA</b>								<b>177.747.472</b>
<b>TOTAL GASTOS CORRIENTES Y DE CAPITAL</b>								<b>7.295.407.720</b>
<b>TOTAL SUB-JURISDICCION</b>								<b>7.295.407.720</b>



**0001**



## PRESUPUESTO 2025

## DISTRIBUCIÓN ANALÍTICA - CREDITOS (GASTOS CORRIENTES Y DE CAPITAL)

Administración Central

Jurisdicción : 16 Ministerio de Salud y Ambiente  
 Sub-Jurisdicción : 10 Hospital Distrital Pico Truncado  
 Programa : 16 Gestión Hospitalaria Descentralizada  
 Sub-Programa : 1 Nivel Primario de Atención de la Salud  
 Proyecto : 0

FIN	FF	ECON	INC	PPAL	PAR	SUBP	DENOMINACIÓN	IMPORTE EN \$
3							SERVICIOS SOCIALES	1.229.515.192
	11						Tesoro Provincial	383.199.181
		21					Gastos Corrientes	383.199.181
			2				Bienes de Consumo	225.376.447
				1			Productos Alimenticios, Agropecuarios y Forestales	10.892.308
					1		Alimentos para Personas	10.892.308
					3		Productos de Papel, Cartón e Impresos	14.926.384
						2	Papel para Computación	7.261.538
						3	Productos de Artes Gráficas	7.664.846
					5		Productos Químicos, Combustibles y Lubricantes	116.957.755
						1	Compuestos Químicos	24.507.693
						2	Productos Farmacéuticos y Medicinales	79.854.924
						6	Combustibles y Lubricantes	12.595.138
				9			Otros Bienes de Consumo	82.600.000
					1		Elementos de Limpieza	4.538.462
						5	Utiles Menores Médico, Quirúrgico y de Laboratorio	78.061.538
			3				Servicios No Personales	157.822.734
					1		Servicios Básicos	2.723.077
						6	Internet en Banda Ancha	2.723.077
				2			Alquileres y Derechos	13.887.914
					3		Alquiler de Equipos de Computación	6.807.692
						4	Alquiler de Fotocopiadoras	7.080.222
				3			Mantenimiento, Reparación y Limpieza	43.634.821
					1		Mantenimiento y Reparación de Edificios y Locales	14.523.076
					2		Mantenimiento y Reparación de Vehículos	18.219.437
					3		Mantenimiento y Reparación de Maquinaria y Equipo	10.892.308
				4			Servicios Técnicos y Profesionales	61.269.230
					2		Médicos y Sanitarios	58.092.307
						6	De Informática y Sistemas Computarizados	3.176.923
				7			Pasajes y Viáticos	36.307.692
					1		Pasajes	36.307.692
	13						Recursos con Afectación Específica	846.316.011
		21					Gastos Corrientes	846.316.011
			1				Gastos en Personal	744.294.778
				1			Personal Permanente	744.294.778
					7		Complementos	744.294.778
			2				Bienes de Consumo	39.576.754
				3			Productos de Papel, Cartón e Impresos	4.372.071
					2		Papel para Computación	4.372.071
				5			Productos Químicos, Combustibles y Lubricantes	14.922.749
					1		Compuestos Químicos	6.455.980
					6		Combustibles y Lubricantes	8.466.769
				9			Otros Bienes de Consumo	20.281.934
					1		Elementos de Limpieza	6.455.980
					5		Utiles Menores Médico, Quirúrgico y de Laboratorio	13.825.954
			3				Servicios No Personales	62.444.479
					1		Servicios Básicos	3.275.278
						6	Internet en Banda Ancha	3.275.278
						2	Alquileres y Derechos	9.246.839

0001





## PRESUPUESTO 2025

## DISTRIBUCIÓN ANALÍTICA - CREDITOS (GASTOS CORRIENTES Y DE CAPITAL)

Administración Central

Jurisdicción : 16 Ministerio de Salud y Ambiente  
 Sub-Jurisdicción : 10 Hospital Distrital Pico Truncado  
 Programa : 16 Gestión Hospitalaria Descentralizada  
 Sub-Programa : 1 Nivel Primario de Atención de la Salud  
 Proyecto : 0

FIN	FF	ECON	INC	PPAL	PAR	SUBP	DENOMINACIÓN	IMPORTE EN \$
						3	Alquiler de Equipos de Computación	4.902.188
						4	Alquiler de Fotocopiadoras	4.344.651
				3			Mantenimiento, Reparación y Limpieza	15.225.954
					1		Mantenimiento y Reparación de Edificios y Locales	8.769.974
					3		Mantenimiento y Reparación de Maquinaria y Equipo	6.455.980
				4			Servicios Técnicos y Profesionales	9.255.980
					2		Médicos y Sanitarios	9.255.980
				5			Servicios Comerciales y Financieros	9.850.077
					1		Transporte	9.850.077
				7			Pasajes y Viáticos	15.590.351
					1		Pasajes	15.590.351
				TOTAL SUB-PROGRAMA				1.229.515.192

0001



## PRESUPUESTO 2025


## DISTRIBUCIÓN ANALÍTICA - CREDITOS (GASTOS CORRIENTES Y DE CAPITAL)

Administración Central

Jurisdicción : 16 Ministerio de Salud y Ambiente  
 Sub-Jurisdicción : 10 Hospital Distrital Pico Truncado  
 Programa : 16 Gestión Hospitalaria Descentralizada  
 Sub-Programa : 2 Nivel Secundario de Atención de la Salud  
 Proyecto : 0

FIN	FF	ECON	INC	PPAL	PAR	SUBP	DENOMINACIÓN	IMPORTE EN \$
3							SERVICIOS SOCIALES	1.393.005.229
	11						Tesoro Provincial	890.719.188
		21					Gastos Corrientes	886.721.814
			2				Bienes de Consumo	444.769.230
				1			Productos Alimenticios, Agropecuarios y Forestales	36.307.693
					1		Alimentos para Personas	36.307.693
					3		Productos de Papel, Cartón e Impresos	17.246.154
					2		Papel para Computación	8.169.231
					3		Productos de Artes Gráficas	9.076.923
					5		Productos Químicos, Combustibles y Lubricantes	220.569.230
					1		Compuestos Químicos	2.723.077
					2		Productos Farmacéuticos y Medicinales	163.384.615
					6		Combustibles y Lubricantes	54.461.538
				9			Otros Bienes de Consumo	170.646.153
					1		Elementos de Limpieza	7.261.538
					5		Utiles Menores Médico, Quirúrgico y de Laboratorio	163.384.615
			3				Servicios No Personales	441.952.584
				1			Servicios Básicos	19.061.539
					1		Energía Eléctrica	9.076.923
					3		Gas	3.176.923
					4		Teléfonos, Télex y Telefax	3.176.924
					6		Internet en Banda Ancha	3.630.769
				2			Alquileres y Derechos	2.269.231
					4		Alquiler de Fotocopadoras	2.269.231
				3			Mantenimiento, Reparación y Limpieza	209.676.923
					1		Mantenimiento y Reparación de Edificios y Locales	1.815.385
					2		Mantenimiento y Reparación de Vehículos	1.815.385
					3		Mantenimiento y Reparación de Maquinaria y Equipo	24.507.692
					5		Limpieza, Aseo y Fumigación	181.538.461
				4			Servicios Técnicos y Profesionales	183.714.122
					2		Médicos y Sanitarios	182.352.584
					6		De Informática y Sistemas Computarizados	1.361.538
				5			Servicios Comerciales y Financieros	18.153.846
					1		Transporte	18.153.846
				9			Otros Servicios	9.076.923
					3		Servicios de Vigilancia	9.076.923
		22					Gastos de Capital	3.997.374
			4				Bienes de Uso	3.997.374
				3			Maquinaria y Equipo	3.997.374
					9		Equipos Varios	3.997.374
	13						Recursos con Afectación Específica	502.286.041
		21					Gastos Corrientes	502.286.041
			1				Gastos en Personal	172.073.695
				2			Personal Temporal	172.073.695
					6		Complementos	172.073.695
			2				Bienes de Consumo	183.666.020
				1			Productos Alimenticios, Agropecuarios y Forestales	17.664.732
					1		Alimentos para Personas	17.664.732
					2		Textiles y Vestuario	7.866.708

0001



## PRESUPUESTO 2025

## DISTRIBUCIÓN ANALÍTICA - CREDITOS (GASTOS CORRIENTES Y DE CAPITAL)

Administración Central

Jurisdicción : 16 Ministerio de Salud y Ambiente  
 Sub-Jurisdicción : 10 Hospital Distrital Pico Truncado  
 Programa : 16 Gestión Hospitalaria Descentralizada  
 Sub-Programa : 2 Nivel Secundario de Atención de la Salud  
 Proyecto : 0

FIN	FF	ECON	INC	PPAL	PAR	SUBP	DENOMINACIÓN	IMPORTE EN \$
						3	Confecciones Textiles	7.866.708
					3		Productos de Papel, Cartón e Impresos	6.027.990
						2	Papel para Computación	6.027.990
					5		Productos Químicos, Combustibles y Lubricantes	63.271.449
						1	Compuestos Químicos	16.808.753
						2	Productos Farmacéuticos y Medicinales	23.264.732
						6	Combustibles y Lubricantes	23.197.964
					9		Otros Bienes de Consumo	88.835.141
						1	Elementos de Limpieza	13.825.953
						5	Utiles Menores Médico, Quirúrgico y de Laboratorio	13.397.964
						9	Otros N.E.P.	61.611.224
			3				Servicios No Personales	146.546.326
					1		Servicios Básicos	4.627.990
						6	Internet en Banda Ancha	4.627.990
					2		Alquileres y Derechos	22.746.931
						1	Alquiler de Edificios y Locales	5.158.107
						3	Alquiler de Equipos de Computación	8.515.644
						4	Alquiler de Fotocopadoras	9.073.180
					3		Mantenimiento, Reparación y Limpieza	30.541.718
						1	Mantenimiento y Reparación de Edificios y Locales	6.785.017
						2	Mantenimiento y Reparación de Vehículos	12.479.205
						3	Mantenimiento y Reparación de Maquinaria y Equipo	11.277.496
					4		Servicios Técnicos y Profesionales	19.608.753
						2	Médicos y Sanitarios	19.608.753
					9		Otros Servicios	69.020.934
						3	Servicios de Vigilancia	7.409.710
						9	Otros N.E.P.	61.611.224
							<b>TOTAL SUB-PROGRAMA</b>	<b>1.393.005.229</b>
							<b>TOTAL PROGRAMA</b>	<b>2.622.620.421</b>

TOTAL SUB-PROGRAMA  
 TOTAL PROGRAMA

0001



PRESUPUESTO 2025

DISTRIBUCIÓN ANALÍTICA - CREDITOS (GASTOS CORRIENTES Y DE CAPITAL)

Administración Central

Jurisdicción : 16 Ministerio de Salud y Ambiente  
 Sub-Jurisdicción : 10 Hospital Distrital Pico Truncado  
 Programa : 47 Desarrollo de Seguros Públicos de Salud (Bif N°8853-Ar/ Bif N°9222-Ar)  
 Sub-Programa : 0  
 Proyecto : 0

FIN	FF	ECON	INC	PPAL	PAR	SUBP	DENOMINACIÓN	IMPORTE EN \$
3							SERVICIOS SOCIALES	161.225.915
	11						Tesoro Provincial	7.649.123
		21					Gastos Corrientes	7.649.123
			2				Bienes de Consumo	7.649.123
				1			Productos Alimenticios, Agropecuarios y Forestales	7.649.123
					1		Alimentos para Personas	7.649.123
	14						Transferencias Internas	153.576.792
		21					Gastos Corrientes	153.576.792
			2				Bienes de Consumo	76.788.396
				1			Productos Alimenticios, Agropecuarios y Forestales	76.788.396
					1		Alimentos para Personas	76.788.396
						3	Servicios No Personales	76.788.396
				1			Servicios Básicos	76.788.396
						1	Energía Eléctrica	76.788.396
TOTAL PROGRAMA								161.225.915
TOTAL GASTOS CORRIENTES Y DE CAPITAL								2.783.746.336
TOTAL SUB-JURISDICCION								2.783.746.336

TOTAL PROGRAMA

TOTAL GASTOS CORRIENTES Y DE CAPITAL

TOTAL SUB-JURISDICCION

0001

## PRESUPUESTO 2025

## DISTRIBUCIÓN ANALÍTICA - CREDITOS (GASTOS CORRIENTES Y DE CAPITAL)

Administración Central

Jurisdicción : 16 Ministerio de Salud y Ambiente  
 Sub-Jurisdicción : 11 Hospital Distrital Las Heras  
 Programa : 16 Gestión Hospitalaria Descentralizada  
 Sub-Programa : 1 Nivel Primario de Atención de la Salud  
 Proyecto : 0

FIN	FF	ECON	INC	PPAL	PAR	SUBP	DENOMINACIÓN	IMPORTE EN \$
3							SERVICIOS SOCIALES	485.715.015
	11						Tesoro Provincial	323.415.015
		21					Gastos Corrientes	323.415.015
			2				Bienes de Consumo	278.030.399
				1			Productos Alimenticios, Agropecuarios y Forestales	1.361.538
					5		Madera, Corcho y sus Manufacturas	1.361.538
					2		Textiles y Vestuario	5.446.154
					1		Hilados y Telas	5.446.154
					3		Productos de Papel, Cartón e Impresos	20.245.783
					2		Papel para Computación	9.076.923
					3		Productos de Artes Gráficas	8.899.629
					4		Productos de Papel y Cartón	2.269.231
					5		Productos Químicos, Combustibles y Lubricantes	104.384.616
					2		Productos Farmacéuticos y Medicinales	104.384.616
					6		Productos de Minerales No Metálicos	1.361.538
					1		Productos de Arcilla y Cerámica	1.361.538
					9		Otros Bienes de Consumo	145.230.770
					1		Elementos de Limpieza	31.769.231
					2		Útiles de Escritorio, Oficina y Enseñanza	9.076.923
					3		Útiles y Materiales Eléctricos	9.076.923
					5		Útiles Menores Médico, Quirúrgico y de Laboratorio	72.615.385
					6		Repuestos y Accesorios	22.692.308
				3			Servicios No Personales	45.384.616
					5		Servicios Comerciales y Financieros	45.384.616
					1		Transporte	45.384.616
	13						Recursos con Afectación Específica	162.300.000
		21					Gastos Corrientes	162.300.000
			2				Bienes de Consumo	162.300.000
				3			Productos de Papel, Cartón e Impresos	20.500.000
					3		Productos de Artes Gráficas	12.000.000
					4		Productos de Papel y Cartón	8.000.000
					5		Libros, Revistas y Periódicos	500.000
					6		Productos de Minerales No Metálicos	2.000.000
					1		Productos de Arcilla y Cerámica	2.000.000
					9		Otros Bienes de Consumo	139.800.000
					1		Elementos de Limpieza	35.000.000
					5		Útiles Menores Médico, Quirúrgico y de Laboratorio	70.000.000
					6		Repuestos y Accesorios	34.800.000
							<b>TOTAL SUB-PROGRAMA</b>	<b>485.715.015</b>

TOTAL SUB-PROGRAMA

485.715.015

0001



## PRESUPUESTO 2025


## DISTRIBUCIÓN ANALÍTICA - CREDITOS (GASTOS CORRIENTES Y DE CAPITAL)

Administración Central

Jurisdicción : 16 Ministerio de Salud y Ambiente  
 Sub-Jurisdicción : 11 Hospital Distrital Las Heras  
 Programa : 16 Gestión Hospitalaria Descentralizada  
 Sub-Programa : 2 Nivel Secundario de Atención de la Salud  
 Proyecto : 0

FIN	FF	ECON	INC	PPAL	PAR	SUBP	DENOMINACIÓN	IMPORTE EN \$
3							SERVICIOS SOCIALES	4.751.310.542
	11						Tesoro Provincial	1.348.610.542
		21					Gastos Corrientes	1.239.687.466
			2				Bienes de Consumo	254.607.689
				1			Productos Alimenticios, Agropecuarios y Forestales	45.384.616
					1		Alimentos para Personas	45.384.616
					3		Productos de Papel, Cartón e Impresos	453.846
					5		Libros, Revistas y Periódicos	453.846
					4		Productos de Cuero y Caucho	22.692.302
					4		Cubiertas y Cámaras de Aire	22.692.302
					5		Productos Químicos, Combustibles y Lubricantes	127.984.616
					1		Compuestos Químicos	3.630.769
					2		Productos Farmacéuticos y Medicinales	72.615.385
					5		Tintas, Pinturas y Colorantes	9.076.923
					6		Combustibles y Lubricantes	36.307.693
					8		Productos de Material Plástico	6.353.846
				6			Productos de Minerales No Metálicos	2.723.076
					2		Productos de Vidrio	1.361.538
					5		Cemento, Cal y Yeso	1.361.538
					7		Productos Metálicos	14.523.078
					1		Productos Ferrosos	2.723.077
					2		Productos No Ferrosos	2.723.077
					4		Estructuras Metálicas Acabadas	4.538.462
					5		Herramientas Menores	4.538.462
					8		Minerales	1.815.385
					4		Piedra, Arcilla y Arena	1.815.385
					9		Otros Bienes de Consumo	39.030.770
					4		Utensilios de Cocina y Comedor	7.261.539
					5		Utiles Menores Médico, Quirúrgico y de Laboratorio	31.769.231
			3				Servicios No Personales	985.079.777
				1			Servicios Básicos	13.615.385
					1		Energía Eléctrica	13.615.385
					2		Alquileres y Derechos	22.692.308
					1		Alquiler de Edificios y Locales	22.692.308
					3		Mantenimiento, Reparación y Limpieza	698.923.081
					1		Mantenimiento y Reparación de Edificios y Locales	172.461.539
					3		Mantenimiento y Reparación de Maquinaria y Equipo	13.615.385
					5		Limpieza, Aseo y Fumigación	512.846.157
					4		Servicios Técnicos y Profesionales	68.999.988
					1		Estudios, Investigaciones y Proyectos de Factibilidad	13.615.385
					2		Médicos y Sanitarios	45.384.603
					7		Pasajes y Viáticos	36.307.694
					2		Viáticos	36.307.694
					9		Otros Servicios	154.541.321
					3		Servicios de Vigilancia	154.541.321
		22					Gastos de Capital	108.923.076
			4				Bienes de Uso	108.923.076
				3			Maquinaria y Equipo	108.923.076
					9		Equipos Varlos	108.923.076

0001



## PRESUPUESTO 2025

## DISTRIBUCIÓN ANALÍTICA - CREDITOS (GASTOS CORRIENTES Y DE CAPITAL)

Administración Central

Jurisdicción : 16 Ministerio de Salud y Ambiente  
 Sub-Jurisdicción : 11 Hospital Distrital Las Heras  
 Programa : 16 Gestión Hospitalaria Descentralizada  
 Sub-Programa : 2 Nivel Secundario de Atención de la Salud  
 Proyecto : 0

FIN	FF	ECON	INC	PPAL	PAR	SUBP	DENOMINACIÓN	IMPORTE EN \$
13							Recursos con Afectación Específica	3.402.700.000
		21					Gastos Corrientes	3.097.700.000
			1				Gastos en Personal	2.160.000.000
				1			Personal Permanente	2.160.000.000
					7		Complementos	2.160.000.000
				2			Bienes de Consumo	697.500.000
					1		Productos Alimenticios, Agropecuarios y Forestales	45.000.000
						1	Alimentos para Personas	45.000.000
					5		Productos Químicos, Combustibles y Lubricantes	607.000.000
						2	Productos Farmacéuticos y Medicinales	560.000.000
					5		Tintas, Pinturas y Colorantes	10.000.000
					6		Combustibles y Lubricantes	37.000.000
				6			Productos de Minerales No Metálicos	2.000.000
						2	Productos de Vidrio	1.000.000
					5		Cemento, Cal y Yeso	1.000.000
					7		Productos Metálicos	16.000.000
						1	Productos Ferrosos	2.000.000
						2	Productos No Ferrosos	1.000.000
					4		Estructuras Metálicas Acabadas	5.000.000
					5		Herramientas Menores	8.000.000
				8			Minerales	2.000.000
					4		Piedra, Arcilla y Arena	2.000.000
					9		Otros Bienes de Consumo	25.500.000
						2	Útiles de Escritorio, Oficina y Enseñanza	18.000.000
						3	Útiles y Materiales Eléctricos	3.500.000
						4	Utensilios de Cocina y Comedor	4.000.000
			3				Servicios No Personales	240.200.000
				1			Servicios Básicos	13.560.000
					1		Energía Eléctrica	6.000.000
					4		Teléfonos, Télex y Telefax	3.000.000
					9		Otros N.E.P.	4.560.000
				3			Mantenimiento, Reparación y Limpieza	92.140.000
					2		Mantenimiento y Reparación de Vehículos	47.140.000
					3		Mantenimiento y Reparación de Maquinaria y Equipo	45.000.000
				4			Servicios Técnicos y Profesionales	120.000.000
					1		Estudios, Investigaciones y Proyectos de Factibilidad	60.000.000
					2		Médicos y Sanitarios	60.000.000
				5			Servicios Comerciales y Financieros	12.500.000
					1		Transporte	10.000.000
					6		Sistemas Informáticos y de Registros	2.500.000
				9			Otros Servicios	2.000.000
					1		Servicios de Ceremonial	2.000.000
		22					Gastos de Capital	305.000.000
			4				Bienes de Uso	305.000.000
				3			Maquinaria y Equipo	305.000.000
					3		Equipo Sanitario y de Laboratorio	210.000.000
					6		Equipo para Computación	50.000.000
					7		Equipo de Oficina y Muebles	45.000.000

0001



PRESUPUESTO 2025

DISTRIBUCIÓN ANALÍTICA - CREDITOS (GASTOS CORRIENTES Y DE CAPITAL)

Administración Central


Jurisdicción : 16 Ministerio de Salud y Ambiente  
 Sub-Jurisdicción : 11 Hospital Distrital Las Heras  
 Programa : 16 Gestión Hospitalaria Descentralizada  
 Sub-Programa : 2 Nivel Secundario de Atención de la Salud  
 Proyecto : 0

FIN	FF	ECON	INC	PPAL	PAR	SUBP	DENOMINACIÓN	IMPORTE EN \$
TOTAL SUB-PROGRAMA								4.751.310.542
TOTAL PROGRAMA								5.237.025.557



0001





PRESUPUESTO 2025

DISTRIBUCIÓN ANALÍTICA - CREDITOS (GASTOS CORRIENTES Y DE CAPITAL)

Administración Central

Jurisdicción : 16 Ministerio de Salud y Ambiente  
 Sub-Jurisdicción : 11 Hospital Distrital Las Heras  
 Programa : 47 Desarrollo de Seguros Públicos de Salud (Birf N°8853-Ar/ Birf N°9222-Ar)  
 Sub-Programa : 0  
 Proyecto : 0


FIN	FF	ECON	INC	PPAL	PAR	SUBP	DENOMINACIÓN	IMPORTE EN \$
3							SERVICIOS SOCIALES	73.959.341
	13						Recursos con Afectación Específica	10.000.000
		21					Gastos Corrientes	10.000.000
			2				Bienes de Consumo	10.000.000
				3			Productos de Papel, Cartón e Impresos	10.000.000
					2		Papel para Computación	10.000.000
	14						Transferencias Internas	63.959.341
		21					Gastos Corrientes	19.336.545
			2				Bienes de Consumo	19.336.545
				5			Productos Químicos, Combustibles y Lubricantes	19.336.545
					2		Productos Farmacéuticos y Medicinales	19.336.545
		22					Gastos de Capital	44.622.796
			4				Bienes de Uso	44.622.796
				3			Maquinaria y Equipo	44.622.796
					3		Equipo Sanitario y de Laboratorio	22.311.398
					6		Equipo para Computación	22.311.398
TOTAL PROGRAMA								73.959.341
TOTAL GASTOS CORRIENTES Y DE CAPITAL								5.310.984.898
TOTAL SUB-JURISDICCION								5.310.984.898


TOTAL PROGRAMA

TOTAL GASTOS CORRIENTES Y DE CAPITAL

TOTAL SUB-JURISDICCION

0001





## PRESUPUESTO 2025

## DISTRIBUCIÓN ANALÍTICA - CREDITOS (GASTOS CORRIENTES Y DE CAPITAL)

Administración Central

Jurisdicción : 16 Ministerio de Salud y Ambiente  
 Sub-Jurisdicción : 12 Hospital Distrital Dr. Oscar H. Natale - Perito Moreno  
 Programa : 16 Gestión Hospitalaria Descentralizada  
 Sub-Programa : 1 Nivel Primario de Atención de la Salud  
 Proyecto : 0

FIN	FF	ECON	INC	PPAL	PAR	SUBP	DENOMINACIÓN	IMPORTE EN \$
3							SERVICIOS SOCIALES	156.344.279
	11						Tesoro Provincial	156.130.279
		21					Gastos Corrientes	156.130.279
			2				Bienes de Consumo	106.138.727
				3			Productos de Papel, Cartón e Impresos	1.209.457
					1		Papel de Escritorio y Cartón	1.082.991
						3	Productos de Artes Gráficas	126.466
						4	Productos de Cuero y Caucho	3.189.306
						4	Cubiertas y Cámaras de Alre	3.189.306
						5	Productos Químicos, Combustibles y Lubricantes	80.491.578
						1	Compuestos Químicos	4.659.053
						2	Productos Farmacéuticos y Medicinales	72.333.461
						5	Tintas, Pinturas y Colorantes	1.195.990
						6	Combustibles y Lubricantes	2.188.068
						8	Productos de Material Plástico	115.006
				9			Otros Bienes de Consumo	21.248.386
					1		Elementos de Limpieza	1.377.930
					2		Útiles de Escritorio, Oficina y Enseñanza	545.375
					3		Útiles y Materiales Eléctricos	504.973
					5		Útiles Menores Médico, Quirúrgico y de Laboratorio	17.748.489
					6		Repuestos y Accesorios	1.071.619
			3				Servicios No Personales	49.991.552
				1			Servicios Básicos	5.796.070
					1		Energía Eléctrica	982.775
					2		Agua	316.067
					3		Gas	4.497.228
				3			Mantenimiento, Reparación y Limpieza	21.142.219
					1		Mantenimiento y Reparación de Edificios y Locales	20.617.251
					2		Mantenimiento y Reparación de Vehículos	524.968
				4			Servicios Técnicos y Profesionales	18.416.044
					2		Médicos y Sanitarios	18.416.044
				5			Servicios Comerciales y Financieros	542.467
					6		Sistemas Informáticos y de Registros	542.467
				7			Pasajes y Viáticos	4.094.752
					2		Viáticos	4.094.752
	13						Recursos con Afectación Específica	214.000
		21					Gastos Corrientes	214.000
			2				Bienes de Consumo	214.000
				3			Productos de Papel, Cartón e Impresos	214.000
					3		Productos de Artes Gráficas	214.000
<b>TOTAL SUB-PROGRAMA</b>								<b>156.344.279</b>

0001



## PRESUPUESTO 2025


## DISTRIBUCIÓN ANALÍTICA - CREDITOS (GASTOS CORRIENTES Y DE CAPITAL)

Administración Central

Jurisdicción : 16 Ministerio de Salud y Ambiente  
 Sub-Jurisdicción : 12 Hospital Distrital Dr. Oscar H. Natale - Perito Moreno  
 Programa : 16 Gestión Hospitalaria Descentralizada  
 Sub-Programa : 2 Nivel Secundario de Atención de la Salud  
 Proyecto : 0

FIN	FF	ECON	INC	PPAL	PAR	SUBP	DENOMINACIÓN	IMPORTE EN \$
3							SERVICIOS SOCIALES	867.514.966
	11						Tesoro Provincial	342.769.286
		21					Gastos Corrientes	315.538.517
			2				Bienes de Consumo	112.131.711
				1			Productos Alimenticios, Agropecuarios y Forestales	13.057.613
					1		Alimentos para Personas	11.699.438
					5		Madera, Corcho y sus Manufacturas	1.358.175
				2			Textiles y Vestuario	3.003.263
					1		Hilados y Telas	1.807.273
					3		Confecciones Textiles	1.195.990
				3			Productos de Papel, Cartón e Impresos	6.408.886
					1		Papel de Escritorio y Cartón	3.839.698
					3		Productos de Artes Gráficas	1.133.800
					4		Productos de Papel y Cartón	1.435.188
				4			Productos de Cuero y Caucho	3.189.306
					4		Cubiertas y Cámaras de Aire	3.189.306
				5			Productos Químicos, Combustibles y Lubricantes	37.341.511
					1		Compuestos Químicos	5.930.896
					2		Productos Farmacéuticos y Medicinales	16.967.108
					5		Tintas, Pinturas y Colorantes	3.587.969
					6		Combustibles y Lubricantes	9.822.189
					8		Productos de Material Plástico	1.033.349
				6			Productos de Minerales No Metálicos	1.860.429
					1		Productos de Arcilla y Cerámica	1.328.878
					4		Productos de Cemento, Asbesto y Yeso	531.551
					7		Productos Metálicos	3.986.633
					4		Estructuras Metálicas Acabadas	3.986.633
				9			Otros Bienes de Consumo	43.284.270
					1		Elementos de Limpieza	10.103.750
					2		Utiles de Escritorio, Oficina y Enseñanza	1.636.124
					3		Utiles y Materiales Eléctricos	2.152.782
					5		Utiles Menores Médico, Quirúrgico y de Laboratorio	24.509.817
					6		Repuestos y Accesorios	2.224.042
					9		Otros N.E.P.	2.657.755
			3				Servicios No Personales	198.238.976
				1			Servicios Básicos	5.613.444
					1		Energía Eléctrica	1.474.138
					2		Agua	87.495
					3		Gas	3.674.777
					4		Teléfonos, Télex y Telefax	377.034
				3			Mantenimiento, Reparación y Limpieza	168.544.785
					1		Mantenimiento y Reparación de Edificios y Locales	82.467.260
					2		Mantenimiento y Reparación de Vehículos	4.717.720
					3		Mantenimiento y Reparación de Maquinaria y Equipo	11.387.437
					5		Limpieza, Aseo y Fumigación	59.972.368
				4			Servicios Técnicos y Profesionales	1.469.911
					6		De Informática y Sistemas Computarizados	1.469.911
				5			Servicios Comerciales y Financieros	18.062.584

0001




## PRESUPUESTO 2025

## DISTRIBUCIÓN ANALÍTICA - CREDITOS (GASTOS CORRIENTES Y DE CAPITAL)

## Administración Central

Jurisdicción : 16 Ministerio de Salud y Ambiente  
 Sub-Jurisdicción : 12 Hospital Distrital Dr. Oscar H. Natale - Perito Moreno  
 Programa : 16 Gestión Hospitalaria Descentralizada  
 Sub-Programa : 2 Nivel Secundario de Atención de la Salud  
 Proyecto : 0

FIN	FF	ECON	INC	PPAL	PAR	SUBP	DENOMINACIÓN	IMPORTE EN \$
						1	Transporte	4.880.281
						4	Primas y Gastos de Seguros	12.569.840
						6	Sistemas Informáticos y de Registros	612.463
				7			Pasajes y Viáticos	14.548.252
					2		Viáticos	13.999.152
					9		Otros N.E.P.	549.100
			5				Transferencias	5.167.830
					1		Transf. al Sector Privado para Financiar Gastos Corrientes	5.167.830
						4	Ayudas Sociales a Personas	5.167.830
						3	Acción Sanitaria	5.167.830
		22					Gastos de Capital	27.230.769
			4				Bienes de Uso	27.230.769
				3			Maquinaria y Equipo	27.230.769
					9		Equipos Varios	27.230.769
		13					Recursos con Afectación Específica	524.332.500
		21					Gastos Corrientes	457.146.450
			1				Gastos en Personal	371.400.000
				1			Personal Permanente	245.200.000
					7		Complementos	245.200.000
					2		Personal Temporal	126.200.000
					6		Complementos	126.200.000
			2				Bienes de Consumo	59.337.760
				1			Productos Alimenticios, Agropecuarios y Forestales	6.107.900
					1		Alimentos para Personas	6.107.900
					2		Textiles y Vestuario	1.527.000
					3		Confecciones Textiles	1.527.000
					3		Productos de Papel, Cartón e Impresos	19.636.600
					1		Papel de Escritorio y Cartón	15.269.600
					3		Productos de Artes Gráficas	2.840.000
					4		Productos de Papel y Cartón	1.527.000
					5		Productos Químicos, Combustibles y Lubricantes	3.053.950
					8		Productos de Material Plástico	3.053.950
					6		Productos de Minerales No Metálicos	6.107.850
					2		Productos de Vidrio	4.580.900
					5		Cemento, Cal y Yeso	1.526.950
					7		Productos Metálicos	4.580.900
					1		Productos Ferrosos	3.053.950
					4		Estructuras Metálicas Acabadas	1.526.950
					9		Otros Bienes de Consumo	18.323.560
					2		Útiles de Escritorio, Oficina y Enseñanza	6.107.850
					3		Útiles y Materiales Eléctricos	3.053.950
					4		Utensilios de Cocina y Comedor	1.526.960
					6		Repuestos y Accesorios	7.634.800
			3				Servicios No Personales	15.720.000
					7		Pasajes y Viáticos	15.720.000
					2		Viáticos	15.720.000
			5				Transferencias	10.688.690
					1		Transf. al Sector Privado para Financiar Gastos Corrientes	10.688.690



0001




PRESUPUESTO 2025

DISTRIBUCIÓN ANALÍTICA - CREDITOS (GASTOS CORRIENTES Y DE CAPITAL)

Administración Central

Jurisdicción : 16 Ministerio de Salud y Ambiente  
 Sub-Jurisdicción : 12 Hospital Distrital Dr. Oscar H. Natale - Perito Moreno  
 Programa : 16 Gestión Hospitalaria Descentralizada  
 Sub-Programa : 2 Nivel Secundario de Atención de la Salud  
 Proyecto : 0

FIN	FF	ECON	INC	PPAL	PAR	SUBP	DENOMINACIÓN	IMPORTE EN \$
						4	Ayudas Sociales a Personas	10.688.690
						3	Acción Sanitaria	10.688.690
		22					Gastos de Capital	67.186.050
			4				Bienes de Uso	67.186.050
				3			Maquinaria y Equipo	67.186.050
					3		Equipo Sanitario y de Laboratorio	24.431.300
					6		Equipo para Computación	24.431.300
					9		Equipos Varlos	18.323.450
	14						Transferencias Internas	413.180
		21					Gastos Corrientes	413.180
			3				Servicios No Personales	413.180
				4			Servicios Técnicos y Profesionales	413.180
					2		Médicos y Sanitarios	413.180
TOTAL SUB-PROGRAMA								867.514.966
TOTAL PROGRAMA								1.023.859.245



0001



PRESUPUESTO 2025

DISTRIBUCIÓN ANALÍTICA - CREDITOS (GASTOS CORRIENTES Y DE CAPITAL)


Administración Central

Jurisdicción : 16 Ministerio de Salud y Ambiente  
 Sub-Jurisdicción : 12 Hospital Distrital Dr. Oscar H. Natale - Perito Moreno  
 Programa : 47 Desarrollo de Seguros Públicos de Salud (Bif N°8853-Ar/ Bif N°9222-Ar)  
 Sub-Programa : 0  
 Proyecto : 0

FIN	FF	ECON	INC	PPAL	PAR	SUBP	DENOMINACIÓN	IMPORTE EN \$
3							SERVICIOS SOCIALES	11.899.412
	14						Transferencias Internas	11.899.412
		21					Gastos Corrientes	11.899.412
			2				Bienes de Consumo	5.949.706
				1			Productos Alimenticios, Agropecuarios y Forestales	5.949.706
					1		Alimentos para Personas	5.949.706
			3				Servicios No Personales	5.949.706
				1			Servicios Básicos	5.949.706
					1		Energía Eléctrica	5.949.706
TOTAL PROGRAMA								11.899.412
TOTAL GASTOS CORRIENTES Y DE CAPITAL								1.035.758.657
TOTAL SUB-JURISDICCION								1.035.758.657



0001



## PRESUPUESTO 2025

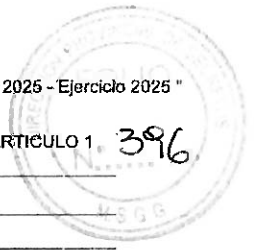
## DISTRIBUCIÓN ANALÍTICA - CREDITOS (GASTOS CORRIENTES Y DE CAPITAL)

Administración Central

Jurisdicción : 16 Ministerio de Salud y Ambiente  
 Sub-Jurisdicción : 13 Hospital Seccional Dr. Reynaldo A. Birnbi - Los Antiguos  
 Programa : 16 Gestión Hospitalaria Descentralizada  
 Sub-Programa : 1 Nivel Primario de Atención de la Salud  
 Proyecto : 0

FIN	FF	ECON	INC	PPAL	PAR	SUBP	DENOMINACIÓN	IMPORTE EN \$
3							SERVICIOS SOCIALES	442.663.247
	11						Tesoro Provincial	368.569.447
		21					Gastos Corrientes	368.569.447
			2				Bienes de Consumo	368.569.447
				1			Productos Alimenticios, Agropecuarios y Forestales	21.784.615
					1		Alimentos para Personas	21.784.615
					2		Textiles y Vestuario	706.185
						1	Hilados y Telas	706.185
					3		Productos de Papel, Cartón e Impresos	427.342
						2	Papel para Computación	205.865
						4	Productos de Papel y Cartón	221.477
				4			Productos de Cuero y Caucho	9.076.923
					4		Cubiertas y Cámaras de Aire	9.076.923
				5			Productos Químicos, Combustibles y Lubricantes	305.103.694
					1		Compuestos Químicos	226.923
					2		Productos Farmacéuticos y Medicinales	265.346.771
					5		Tintas, Pinturas y Colorantes	5.900.000
					6		Combustibles y Lubricantes	31.769.231
					9		Otros N.E.P.	1.860.769
				6			Productos de Minerales No Metálicos	317.692
					5		Cemento, Cal y Yeso	317.692
				7			Productos Metálicos	317.693
					4		Estructuras Metálicas Acabadas	317.693
				9			Otros Bienes de Consumo	30.835.303
					1		Elementos de Limpieza	13.615.385
					2		Útiles de Escritorio, Oficina y Enseñanza	11.673.918
					3		Útiles y Materiales Eléctricos	2.269.231
					5		Útiles Menores Médico, Quirúrgico y de Laboratorio	1.815.385
					6		Repuestos y Accesorios	1.143.692
					9		Otros N.E.P.	317.692
	13						Recursos con Afectación Específica	74.093.800
		21					Gastos Corrientes	73.893.800
			2				Bienes de Consumo	73.893.800
				1			Productos Alimenticios, Agropecuarios y Forestales	736.000
					1		Alimentos para Personas	736.000
					2		Textiles y Vestuario	226.800
						1	Hilados y Telas	226.800
					3		Productos de Papel, Cartón e Impresos	320.000
						2	Papel para Computación	120.000
						4	Productos de Papel y Cartón	147.000
						9	Otros N.E.P.	53.000
				4			Productos de Cuero y Caucho	2.100.000
					4		Cubiertas y Cámaras de Aire	2.100.000
				5			Productos Químicos, Combustibles y Lubricantes	56.890.000
					1		Compuestos Químicos	90.000
					2		Productos Farmacéuticos y Medicinales	52.000.000
					5		Tintas, Pinturas y Colorantes	1.500.000
					6		Combustibles y Lubricantes	3.300.000

0001




PRESUPUESTO 2025

DISTRIBUCIÓN ANALÍTICA - CREDITOS (GASTOS CORRIENTES Y DE CAPITAL)

Administración Central


Jurisdicción : 16 Ministerio de Salud y Ambiente  
 Sub-Jurisdicción : 13 Hospital Seccional Dr. Reynaldo A. Bimbi - Los Antiguos  
 Programa : 16 Gestión Hospitalaria Descentralizada  
 Sub-Programa : 1 Nivel Primario de Atención de la Salud  
 Proyecto : 0

FIN	FF	ECON	INC	PPAL	PAR	SUBP	DENOMINACIÓN	IMPORTE EN \$
				6			Productos de Minerales No Metálicos	147.000
					5		Cemento, Cal y Yeso	147.000
				7			Productos Metálicos	194.000
					4		Estructuras Metálicas Acabadas	74.000
					5		Herramientas Menores	120.000
				9			Otros Bienes de Consumo	13.280.000
					1		Elementos de Limpieza	3.000.000
					2		Útiles de Escritorio, Oficina y Enseñanza	7.500.000
					3		Útiles y Materiales Eléctricos	420.000
					5		Útiles Menores Médico, Quirúrgico y de Laboratorio	1.800.000
					6		Repuestos y Accesorios	400.000
					9		Otros N.E.P.	160.000
		22					Gastos de Capital	200.000
			4				Bienes de Uso	200.000
				3			Maquinaria y Equipo	200.000
					5		Equipo Educativo y Recreativo	200.000
<b>TOTAL SUB-PROGRAMA</b>								<b>442.663.247</b>



0001





## PRESUPUESTO 2025

## DISTRIBUCIÓN ANALÍTICA - CREDITOS (GASTOS CORRIENTES Y DE CAPITAL)

Administración Central

Jurisdicción : 16 Ministerio de Salud y Ambiente  
 Sub-Jurisdicción : 13 Hospital Seccional Dr. Reynaldo A. Blmbí - Los Antiguos  
 Programa : 16 Gestión Hospitalaria Descentralizada  
 Sub-Programa : 2 Nivel Secundario de Atención de la Salud  
 Proyecto : 0

FIN	FF	ECON	INC	PPAL	PAR	SUBP	DENOMINACIÓN	IMPORTE EN \$
3							SERVICIOS SOCIALES	439.009.126
	11						Tesoro Provincial	111.769.126
		21					Gastos Corrientes	110.393.616
			2				Bienes de Consumo	1.452.307
				2			Textiles y Vestuario	453.846
					3		Confecciones Textiles	453.846
					7		Productos Metálicos	181.538
					5		Herramientas Menores	181.538
					8		Minerales	272.308
					4		Piedra, Arcilla y Arena	272.308
					9		Otros Bienes de Consumo	544.615
					4		Utensilios de Cocina y Comedor	544.615
			3				Servicios No Personales	104.446.084
				1			Servicios Básicos	20.248.272
					1		Energía Eléctrica	11.089.880
					3		Gas	5.082.862
					4		Teléfonos, Télex y Telefax	2.680.054
					5		Correos y Telégrafo	55.449
					6		Internet en Banda Ancha	1.340.027
				2			Alquileres y Derechos	462.078
					1		Alquiler de Edificios y Locales	462.078
				3			Mantenimiento, Reparación y Limpieza	32.408.069
					1		Mantenimiento y Reparación de Edificios y Locales	1.524.859
					2		Mantenimiento y Reparación de Vehículos	17.558.977
					3		Mantenimiento y Reparación de Maquinaria y Equipo	11.937.998
					6		Mantenimiento de Sistemas Informáticos	1.386.235
				4			Servicios Técnicos y Profesionales	7.143.734
					1		Estudios, Investigaciones y Proyectos de Factibilidad	702.359
					2		Médicos y Sanitarios	5.267.696
					3		Jurídicos	554.494
					6		De Informática y Sistemas Computarizados	619.185
				5			Servicios Comerciales y Financieros	21.911.755
					1		Transporte	6.700.136
					3		Imprenta, Publicaciones y Reproducciones	1.108.988
					4		Primas y Gastos de Seguros	13.677.519
					6		Sistemas Informáticos y de Registros	425.112
				7			Pasajes y Viáticos	20.885.941
					1		Pasajes	462.078
					2		Viáticos	16.819.652
					3		Movilidad	1.340.027
					4		Pasajes, Movilidad y Hospedajes Invitados o Contratados por la Provincia	1.340.027
					9		Otros N.E.P.	924.157
				9			Otros Servicios	1.386.235
					3		Servicios de Vigilancia	1.386.235
				5			Transferencias	4.495.225
					1		Transf. al Sector Privado para Financiar Gastos Corrientes	4.495.225
					4		Ayudas Sociales a Personas	4.495.225



0001



## PRESUPUESTO 2025


## DISTRIBUCIÓN ANALÍTICA - CREDITOS (GASTOS CORRIENTES Y DE CAPITAL)

Administración Central

Jurisdicción : 16 Ministerio de Salud y Ambiente  
 Sub-Jurisdicción : 13 Hospital Seccional Dr. Reynaldo A. Bimbi - Los Antiguos  
 Programa : 16 Gestión Hospitalaria Descentralizada  
 Sub-Programa : 2 Nivel Secundario de Atención de la Salud  
 Proyecto : 0

FIN	FF	ECON	INC	PPAL	PAR	SUBP	DENOMINACIÓN	IMPORTE EN \$
						3	Acción Sanitaria	4.495.225
		22					Gastos de Capital	1.375.510
			4				Bienes de Uso	1.375.510
				3			Maquinaria y Equipo	1.375.510
					3		Equipo Sanitario y de Laboratorio	1.375.510
		13					Recursos con Afectación Específica	327.240.000
			21				Gastos Corrientes	304.240.000
				1			Gastos en Personal	290.000.000
					1		Personal Permanente	276.000.000
						7	Complementos	276.000.000
					2		Personal Temporario	14.000.000
						6	Complementos	14.000.000
				2			Bienes de Consumo	300.000
					9		Otros Bienes de Consumo	300.000
						4	Utensilios de Cocina y Comedor	300.000
				3			Servicios No Personales	11.740.000
					1		Servicios Básicos	2.810.000
						1	Energía Eléctrica	1.500.000
						3	Gas	750.000
						4	Teléfonos, Télex y Telefax	500.000
						5	Correos y Telégrafo	30.000
						6	Internet en Banda Ancha	30.000
				2			Alquileres y Derechos	200.000
					1		Alquiler de Edificios y Locales	200.000
					3		Mantenimiento, Reparación y Limpieza	4.270.000
					1		Mantenimiento y Reparación de Edificios y Locales	370.000
					2		Mantenimiento y Reparación de Vehículos	1.100.000
					3		Mantenimiento y Reparación de Maquinaria y Equipo	1.800.000
					6		Mantenimiento de Sistemas Informáticos	1.000.000
				4			Servicios Técnicos y Profesionales	1.500.000
					2		Médicos y Sanitarios	1.300.000
					3		Jurídicos	100.000
					6		De Informática y Sistemas Computarizados	100.000
				5			Servicios Comerciales y Financieros	1.400.000
					1		Transporte	450.000
					3		Imprenta, Publicaciones y Reproducciones	200.000
					4		Primas y Gastos de Seguros	750.000
					7		Pasajes y Viáticos	1.480.000
						2	Viáticos	520.000
						3	Movilidad	480.000
					4		Pasajes, Movilidad y Hospedajes Invitados o Contratados por la Provincia	480.000
				9			Otros Servicios	80.000
					3		Servicios de Vigilancia	80.000
				5			Transferencias	2.200.000
					1		Transf. al Sector Privado para Financiar Gastos Corrientes	2.200.000
						4	Ayudas Sociales a Personas	2.200.000
						6	Plan Nacer	2.200.000
		22					Gastos de Capital	23.000.000

0001




PRESUPUESTO 2025

DISTRIBUCIÓN ANALÍTICA - CREDITOS (GASTOS CORRIENTES Y DE CAPITAL)

Administración Central

Jurisdicción : 16 Ministerio de Salud y Ambiente  
 Sub-Jurisdicción : 13 Hospital Seccional Dr. Reynaldo A. Bimbi - Los Antiguos  
 Programa : 16 Gestión Hospitalaria Descentralizada  
 Sub-Programa : 2 Nivel Secundario de Atención de la Salud  
 Proyecto : 0

FIN	FF	ECON	INC	PPAL	PAR	SUBP	DENOMINACIÓN	IMPORTE EN \$
			4				Bienes de Uso	23.000.000
				3			Maquinaria y Equipo	23.000.000
					3		Equipo Sanitario y de Laboratorio	17.000.000
					4		Equipo de Comunicación y Señalamiento	300.000
					6		Equipo para Computación	4.200.000
					7		Equipo de Oficina y Muebles	750.000
					9		Equipos Varios	750.000
							TOTAL SUB-PROGRAMA	439.009.126
							TOTAL PROGRAMA	881.672.373



0001



PRESUPUESTO 2025

DISTRIBUCIÓN ANALÍTICA - CREDITOS (GASTOS CORRIENTES Y DE CAPITAL)

Administración Central

Jurisdicción : 16 Ministerio de Salud y Ambiente  
 Sub-Jurisdicción : 13 Hospital Seccional Dr. Reynaldo A. Bimbi - Los Antiguos  
 Programa : 47 Desarrollo de Seguros Públicos de Salud (Bif N°8853-Ar/ Bif N°9222-Ar)  
 Sub-Programa : 0  
 Proyecto : 0

FIN	FF	ECON	INC	PPAL	PAR	SUBP	DENOMINACIÓN	IMPORTE EN \$
3							SERVICIOS SOCIALES	32.336.654
	14						Transferencias Internas	32.336.654
		21					Gastos Corrientes	32.336.654
			2				Bienes de Consumo	16.168.327
				5			Productos Químicos, Combustibles y Lubricantes	16.168.327
					2		Productos Farmacéuticos y Medicinales	16.168.327
					3		Servicios No Personales	16.168.327
				1			Servicios Básicos	16.168.327
						1	Energía Eléctrica	16.168.327
TOTAL PROGRAMA								32.336.654
TOTAL GASTOS CORRIENTES Y DE CAPITAL								914.009.027
TOTAL SUB-JURISDICCION								914.009.027



0001

## PRESUPUESTO 2025

## DISTRIBUCIÓN ANALÍTICA - CREDITOS (GASTOS CORRIENTES Y DE CAPITAL)

## Administración Central

Jurisdicción : 16 Ministerio de Salud y Ambiente  
 Sub-Jurisdicción : 14 Hospital Distrital Dr. Ramón Erasmo Santa Paúl - Gobernador Gregores  
 Programa : 16 Gestión Hospitalaria Descentralizada  
 Sub-Programa : 1 Nivel Primario de Atención de la Salud  
 Proyecto : 0

FIN	FF	ECON	INC	PPAL	PAR	SUBP	DENOMINACIÓN	IMPORTE EN \$
3							SERVICIOS SOCIALES	337.486.174
	11						Tesoro Provincial	20.036.174
		21					Gastos Corrientes	14.093.344
			3				Servicios No Personales	14.093.344
				3			Mantenimiento, Reparación y Limpieza	13.901.646
					1		Mantenimiento y Reparación de Edificios y Locales	11.349.686
						3	Mantenimiento y Reparación de Maquinaria y Equipo	2.551.960
						4	Servicios Técnicos y Profesionales	191.698
						6	De Informática y Sistemas Computarizados	191.698
		22					Gastos de Capital	5.942.830
			4				Bienes de Uso	5.942.830
				3			Maquinaria y Equipo	5.942.830
					3		Equipo Sanitario y de Laboratorio	4.168.950
						9	Equipos Varios	1.773.880
	13						Recursos con Afectación Específica	317.450.000
		21					Gastos Corrientes	317.450.000
			1				Gastos en Personal	262.010.000
				1			Personal Permanente	262.010.000
					7		Complementos	262.010.000
			2				Bienes de Consumo	55.440.000
				5			Productos Químicos, Combustibles y Lubrificantes	55.440.000
					2		Productos Farmacéuticos y Medicinales	55.440.000
							<b>TOTAL SUB-PROGRAMA</b>	<b>337.486.174</b>

0001



## PRESUPUESTO 2025


## DISTRIBUCIÓN ANALÍTICA - CREDITOS (GASTOS CORRIENTES Y DE CAPITAL)

## Administración Central

Jurisdicción : 16 Ministerio de Salud y Ambiente  
 Sub-Jurisdicción : 14 Hospital Distrital Dr. Ramón Erasmo Santa Paúl - Gobernador Gregores  
 Programa : 16 Gestión Hospitalaria Descentralizada  
 Sub-Programa : 2 Nivel Secundario de Atención de la Salud  
 Proyecto : 0

FIN	FF	ECON	INC	PPAL	PAR	SUBP	DENOMINACIÓN	IMPORTE EN \$
3							SERVICIOS SOCIALES	219.459.130
	11						Tesoro Provincial	186.909.130
		21					Gastos Corrientes	165.621.193
			2				Bienes de Consumo	19.340.944
				1			Productos Alimenticios, Agropecuarios y Forestales	5.172.735
					1		Alimentos para Personas	5.172.735
					5		Productos Químicos, Combustibles y Lubricantes	7.635.580
						1	Compuestos Químicos	2.837.609
						2	Productos Farmacéuticos y Medicinales	1.317.794
						6	Combustibles y Lubricantes	3.480.177
				9			Otros Bienes de Consumo	6.532.629
					1		Elementos de Limpieza	1.972.819
					2		Útiles de Escritorio, Oficina y Enseñanza	1.633.734
					3		Útiles y Materiales Eléctricos	704.362
					5		Útiles Menores Médico, Quirúrgico y de Laboratorio	1.493.897
					6		Repuestos y Accesorios	727.817
			3				Servicios No Personales	146.280.249
				1			Servicios Básicos	2.851.614
					3		Gas	2.661.002
					4		Teléfonos, Télex y Telefax	190.612
				2			Alquileres y Derechos	2.099.334
					1		Alquiler de Edificios y Locales	325.333
					4		Alquiler de Fotocopiadoras	1.774.001
				3			Mantenimiento, Reparación y Limpieza	80.996.362
					1		Mantenimiento y Reparación de Edificios y Locales	14.407.518
					2		Mantenimiento y Reparación de Vehículos	8.136.089
					3		Mantenimiento y Reparación de Maquinaria y Equipo	261.527
					5		Limpieza, Aseo y Fumigación	57.689.056
					9		Otros N.E.P.	502.172
				4			Servicios Técnicos y Profesionales	12.772.808
					2		Médicos y Sanitarios	12.772.808
				5			Servicios Comerciales y Financieros	840.036
					1		Transporte	840.036
				7			Pasajes y Viáticos	34.287.895
					1		Pasajes	581.873
					2		Viáticos	33.706.022
				9			Otros Servicios	12.432.200
					3		Servicios de Vigilancia	12.432.200
		22					Gastos de Capital	21.287.937
			4				Bienes de Uso	21.287.937
				3			Maquinaria y Equipo	21.287.937
					3		Equipo Sanitario y de Laboratorio	15.200.192
					4		Equipo de Comunicación y Señalamiento	86.089
					9		Equipos Varios	6.001.656
		13					Recursos con Afectación Específica	32.550.000
			21				Gastos Corrientes	32.550.000
				1			Gastos en Personal	26.845.000
					1		Personal Permanente	26.845.000
						7	Complementos	26.845.000

0001




PRESUPUESTO 2025

DISTRIBUCIÓN ANALÍTICA - CREDITOS (GASTOS CORRIENTES Y DE CAPITAL)


Administración Central

Jurisdicción : 16 Ministerio de Salud y Ambiente  
 Sub-Jurisdicción : 14 Hospital Distrital Dr. Ramón Erasmo Santa Paúl - Gobernador Gregores  
 Programa : 16 Gestión Hospitalaria Descentralizada  
 Sub-Programa : 2 Nivel Secundario de Atención de la Salud  
 Proyecto : 0

FIN	FF	ECON	INC	PPAL	PAR	SUBP	DENOMINACIÓN	IMPORTE EN \$
			2				Bienes de Consumo	5.705.000
				5			Productos Químicos, Combustibles y Lubricantes	5.705.000
					2		Productos Farmacéuticos y Medicinales	5.705.000
TOTAL SUB-PROGRAMA								219.459.130
TOTAL PROGRAMA								556.945.304



0001




PRESUPUESTO 2025

DISTRIBUCIÓN ANALÍTICA - CREDITOS (GASTOS CORRIENTES Y DE CAPITAL)

Administración Central


Jurisdicción : 16 Ministerio de Salud y Ambiente  
 Sub-Jurisdicción : 14 Hospital Distrital Dr. Ramón Erasmo Santa Paúl - Gobernador Gregores  
 Programa : 47 Desarrollo de Seguros Públicos de Salud (Birf N°8853-Ar/ Birf N°9222-Ar)  
 Sub-Programa : 0  
 Proyecto : 0

FIN	FF	ECON	INC	PPAL	PAR	SUBP	DENOMINACIÓN	IMPORTE EN \$
3							SERVICIOS SOCIALES	4.038.364
	14						Transferencias Internas	4.038.364
		21					Gastos Corrientes	4.038.364
			2				Bienes de Consumo	2.019.182
				1			Productos Alimenticios, Agropecuarios y Forestales	2.019.182
					1		Alimentos para Personas	2.019.182
				3			Servicios No Personales	2.019.182
					1		Servicios Básicos	2.019.182
						1	Energía Eléctrica	2.019.182
<b>TOTAL PROGRAMA</b>								<b>4.038.364</b>
<b>TOTAL GASTOS CORRIENTES Y DE CAPITAL</b>								<b>560.983.668</b>
<b>TOTAL SUB-JURISDICCION</b>								<b>560.983.668</b>



0001





## PRESUPUESTO 2025

## DISTRIBUCIÓN ANALÍTICA - CREDITOS (GASTOS CORRIENTES Y DE CAPITAL)

Administración Central

Jurisdicción : 16 Ministerio de Salud y Ambiente  
 Sub-Jurisdicción : 15 Secretaría de Ambiente  
 Programa : 1 Actividades Centrales  
 Sub-Programa : 0  
 Proyecto : 0

FIN	FF	ECON	INC	PPAL	PAR	SUBP	DENOMINACIÓN	IMPORTE EN \$
4							SERVICIOS ECONOMICOS	163.204.258
	11						Tesoro Provincial	140.000.000
		21					Gastos Corrientes	80.000.000
			2				Bienes de Consumo	55.000.000
				9			Otros Bienes de Consumo	55.000.000
					9		Otros N.E.P.	55.000.000
					3		Servicios No Personales	25.000.000
					9		Otros Servicios	25.000.000
						9	Otros N.E.P.	25.000.000
		22					Gastos de Capital	60.000.000
			4				Bienes de Uso	60.000.000
				3			Maquinaria y Equipo	60.000.000
					2		Equipo de Transporte, Tracción y Elevación	60.000.000
	13						Recursos con Afectación Específica	23.204.258
		21					Gastos Corrientes	23.204.258
			2				Bienes de Consumo	1.344.000
				1			Productos Alimenticios, Agropecuarios y Forestales	1.344.000
					1		Alimentos para Personas	1.344.000
					3		Servicios No Personales	21.860.258
				1			Servicios Básicos	6.184.858
					1		Energía Eléctrica	2.400.000
					3		Gas	3.567.358
					5		Correos y Telégrafo	217.500
					2		Alquileres y Derechos	5.460.000
					4		Alquiler de Fotocopiadoras	5.460.000
					3		Mantenimiento, Reparación y Limpieza	3.451.560
					5		Limpieza, Aseo y Fumigación	2.947.560
					9		Otros N.E.P.	504.000
					4		Servicios Técnicos y Profesionales	2.000.000
					5		De Capacitación	2.000.000
					5		Servicios Comerciales y Financieros	3.524.000
					5		Comisiones y Gastos Bancarios	500.000
					7		Servicios de Accesos Internet y Streaming	3.024.000
					9		Otros Servicios	1.239.840
					3		Servicios de Vigilancia	1.239.840
							<b>TOTAL PROGRAMA</b>	<b>163.204.258</b>

TOTAL PROGRAMA

163.204.258

0001



PRESUPUESTO 2025

DISTRIBUCIÓN ANALÍTICA - CREDITOS (GASTOS CORRIENTES Y DE CAPITAL)

Administración Central

Jurisdicción : 16 Ministerio de Salud y Ambiente  
 Sub-Jurisdicción : 15 Secretaría de Ambiente  
 Programa : 16 Gestión de Políticas Ambientales  
 Sub-Programa : 0  
 Proyecto : 0

FIN	FF	ECON	INC	PPAL	PAR	SUBP	DENOMINACIÓN	IMPORTE EN \$
4							SERVICIOS ECONOMICOS	96.795.742
	13						Recursos con Afectación Específica	96.795.742
		21					Gastos Corrientes	96.795.742
			2				Bienes de Consumo	55.666.784
				1			Productos Alimenticios, Agropecuarios y Forestales	3.000.000
					1		Alimentos para Personas	1.000.000
					4		Productos Agroforestales	2.000.000
					2		Textiles y Vestuario	1.500.000
					2		Prendas de Vestir	1.500.000
					3		Productos de Papel, Cartón e Impresos	10.961.380
					1		Papel de Escritorio y Cartón	1.900.000
					3		Productos de Artes Gráficas	8.061.380
					4		Productos de Papel y Cartón	1.000.000
				4			Productos de Cuero y Caucho	1.600.000
					4		Cubiertas y Cámaras de Aire	1.500.000
				5			Productos Químicos, Combustibles y Lubricantes	34.922.942
					6		Combustibles y Lubricantes	2.000.000
					8		Productos de Material Plástico	31.922.942
					9		Otros N.E.P.	1.000.000
				9			Otros Bienes de Consumo	3.782.462
					1		Elementos de Limpieza	511.308
					3		Útiles y Materiales Eléctricos	700.000
					6		Repuestos y Accesorios	2.571.154
			3				Servicios No Personales	41.128.958
				2			Alquileres y Derechos	1.000.000
					1		Alquiler de Edificios y Locales	1.000.000
				3			Mantenimiento, Reparación y Limpieza	4.075.000
					1		Mantenimiento y Reparación de Edificios y Locales	2.000.000
					2		Mantenimiento y Reparación de Vehículos	1.575.000
					9		Otros N.E.P.	500.000
				4			Servicios Técnicos y Profesionales	1.000.000
					1		Estudios, Investigaciones y Proyectos de Factibilidad	1.000.000
				5			Servicios Comerciales y Financieros	27.720.552
					1		Transporte	23.400.000
					3		Imprenta, Publicaciones y Reproducciones	1.300.000
					5		Comisiones y Gastos Bancarios	300.000
					9		Otros N.E.P.	2.720.552
				7			Pasajes y Viáticos	7.333.406
					1		Pasajes	1.833.406
					2		Viáticos	5.000.000
					3		Movilidad	500.000
							<b>TOTAL PROGRAMA</b>	<b>96.795.742</b>
							<b>TOTAL GASTOS CORRIENTES Y DE CAPITAL</b>	<b>260.000.000</b>
							<b>TOTAL SUB-JURISDICCION</b>	<b>260.000.000</b>

0001




## PRESUPUESTO 2025

## DISTRIBUCIÓN ANALÍTICA - CREDITOS (GASTOS CORRIENTES Y DE CAPITAL)

Administración Central

Jurisdicción : 17 Ministerio de Trabajo, Empleo y Seguridad Social  
 Sub-Jurisdicción : 0  
 Programa : 1 Actividades Centrales  
 Sub-Programa : 0  
 Proyecto : 0

FIN	FF	ECON	INC	PPAL	PAR	SUBP	DENOMINACIÓN	IMPORTE EN \$
3							SERVICIOS SOCIALES	3.252.649.406
	11						Tesoro Provincial	3.169.205.008
		21					Gastos Corrientes	3.169.205.008
			1				Gastos en Personal	3.105.257.614
				1			Personal Permanente	2.699.038.674
					1		Retribución del Cargo	1.707.550.044
						3	Retribuciones que no hacen al Cargo	361.871.796
						4	Sueldo Anual Complementario	138.753.034
						6	Contribuciones Patronales	475.157.829
						7	Complementos	15.705.971
				2			Personal Temporario	204.168.423
					1		Retribuciones del Cargo	113.836.669
					2		Retribuciones que no hacen al Cargo	24.124.786
					3		Sueldo Anual Complementario	13.394.870
					5		Contribuciones Patronales	52.812.098
					4		Asignaciones Familiares	92.431.254
					6		Beneficios y Compensaciones	109.619.263
			2				Bienes de Consumo	10.522.841
				1			Productos Alimenticios, Agropecuarios y Forestales	1.569.519
					1		Alimentos para Personas	313.904
					9		Otros N.E.P.	1.255.615
				2			Textiles y Vestuario	8.244
					1		Hilados y Telas	3.012
					9		Otros N.E.P.	5.232
				3			Productos de Papel, Cartón e Impresos	4.611.463
					1		Papel de Escritorio y Cartón	576.633
					2		Papel para Computación	3.139.039
					3		Productos de Artes Gráficas	406.640
					4		Productos de Papel y Cartón	454.621
					5		Libros, Revistas y Periódicos	11.577
					9		Otros N.E.P.	22.953
				4			Productos de Cuero y Caucho	203.662
					3		Artículos de Caucho	7.848
					4		Cubiertas y Cámaras de Aire	191.272
					9		Otros N.E.P.	4.542
				5			Productos Químicos, Combustibles y Lubricantes	990.062
					6		Combustibles y Lubricantes	885.428
					9		Otros N.E.P.	104.634
				6			Productos de Minerales No Metálicos	2.316
					9		Otros N.E.P.	2.316
				9			Otros Bienes de Consumo	3.137.575
					1		Elementos de Limpieza	499.320
					2		Utiles de Escritorio, Oficina y Enseñanza	1.610.707
					3		Utiles y Materiales Eléctricos	211.405
					6		Repuestos y Accesorios	812.923
					9		Otros N.E.P.	3.220
				3			Servicios No Personales	48.412.755



0001



## PRESUPUESTO 2025

## DISTRIBUCIÓN ANALÍTICA - CREDITOS (GASTOS CORRIENTES Y DE CAPITAL)

Administración Central

Jurisdicción : 17 Ministerio de Trabajo, Empleo y Seguridad Social  
 Sub-Jurisdicción : 0  
 Programa : 1 Actividades Centrales  
 Sub-Programa : 0  
 Proyecto : 0

FIN	FF	ECON	INC	PPAL	PAR	SUBP	DENOMINACIÓN	IMPORTE EN \$
				1			Servicios Básicos	7.732.809
					1		Energía Eléctrica	1.696.412
						3	Gas	2.035.693
						4	Teléfonos, Télex y Telefax	42.410
						5	Correos y Telégrafo	3.392.823
						9	Otros N.E.P.	565.471
				2			Alquileres y Derechos	13.588.256
					1		Alquiler de Edificios y Locales	12.740.050
						4	Alquiler de Fotocopiadoras	848.206
				3			Mantenimiento, Reparación y Limpieza	15.951.921
					1		Mantenimiento y Reparación de Edificios y Locales	1.837.779
						2	Mantenimiento y Reparación de Vehículos	3.675.558
						5	Limpieza, Aseo y Fumigación	10.178.468
						9	Otros N.E.P.	260.116
				4			Servicios Técnicos y Profesionales	6.220.175
					1		Estudios, Investigaciones y Proyectos de Factibilidad	6.220.175
						7	Pasajes y Viáticos	4.919.594
					1		Pasajes	1.130.941
						2	Viáticos	2.827.353
						9	Otros N.E.P.	961.300
				5			Transferencias	5.011.798
					1		Transf. al Sector Privado para Financiar Gastos Corrientes	5.011.798
						4	Ayudas Sociales a Personas	5.011.798
						9999	Otras Ayudas Sociales a Personas	5.011.798
13							Recursos con Afectación Específica	83.444.398
		21					Gastos Corrientes	55.975.470
				2			Bienes de Consumo	42.321.996
					9		Otros Bienes de Consumo	42.321.996
						9	Otros N.E.P.	42.321.996
				3			Servicios No Personales	13.653.474
					2		Alquileres y Derechos	719.503
						4	Alquiler de Fotocopiadoras	719.503
						3	Mantenimiento, Reparación y Limpieza	12.933.971
						2	Mantenimiento y Reparación de Vehículos	7.532.574
						5	Limpieza, Aseo y Fumigación	304.715
						9	Otros N.E.P.	5.096.682
		22					Gastos de Capital	27.468.928
				4			Bienes de Uso	27.468.928
					3		Maquinaria y Equipo	27.468.928
						1	Maquinaria y Equipo de Producción	18.714.571
						7	Equipo de Oficina y Muebles	8.754.357
							<b>TOTAL PROGRAMA</b>	<b>3.252.649.406</b>

TOTAL PROGRAMA

3.252.649.406

0001

## PRESUPUESTO 2025


## DISTRIBUCIÓN ANALÍTICA - CREDITOS (GASTOS CORRIENTES Y DE CAPITAL)

Administración Central

Jurisdicción : 17 Ministerio de Trabajo, Empleo y Seguridad Social  
 Sub-Jurisdicción : 0  
 Programa : 16 Apoyo Acciones de Empleo  
 Sub-Programa : 0  
 Proyecto : 0

FIN	FF	ECON	INC	PPAL	PAR	SUBP	DENOMINACIÓN	IMPORTE EN \$
3							SERVICIOS SOCIALES	155.880.197
	11						Tesoro Provincial	2.450.212
		21					Gastos Corrientes	2.450.212
			5				Transferencias	2.450.212
				1			Transf. al Sector Privado para Financiar Gastos Corrientes	2.450.212
					9		Transferencias a Empresas Privadas	2.450.212
					9999		Otras Transferencias a Empresas Privadas	2.450.212
	13						Recursos con Afectación Específica	61.825.319
		21					Gastos Corrientes	61.825.319
			2				Bienes de Consumo	23.568.777
				5			Productos Químicos, Combustibles y Lubricantes	17.508.715
					6		Combustibles y Lubricantes	17.508.715
					9		Otros Bienes de Consumo	6.060.062
					9		Otros N.E.P.	6.060.062
			3				Servicios No Personales	38.256.542
				7			Pasajes y Viáticos	38.256.542
					1		Pasajes	10.942.947
					2		Viáticos	27.313.595
	14						Transferencias Internas	91.604.666
		21					Gastos Corrientes	51.604.666
			2				Bienes de Consumo	29.604.666
				2			Textiles y Vestuario	24.604.666
					2		Prendas de Vestir	24.604.666
					9		Otros Bienes de Consumo	5.000.000
					9		Otros N.E.P.	5.000.000
			3				Servicios No Personales	22.000.000
				4			Servicios Técnicos y Profesionales	22.000.000
					1		Estudios, Investigaciones y Proyectos de Factibilidad	22.000.000
		22					Gastos de Capital	40.000.000
			4				Bienes de Uso	40.000.000
				3			Maquinaria y Equipo	40.000.000
					6		Equipo para Computación	40.000.000
							<b>TOTAL PROGRAMA</b>	<b>155.880.197</b>

0001



PRESUPUESTO 2025


DISTRIBUCIÓN ANALÍTICA - CREDITOS (GASTOS CORRIENTES Y DE CAPITAL)

Administración Central

Jurisdicción : 17 Ministerio de Trabajo, Empleo y Seguridad Social  
 Sub-Jurisdicción : 0  
 Programa : 17 Acciones de Capacitación Laboral  
 Sub-Programa : 0  
 Proyecto : 0

FIN	FF	ECON	INC	PPAL	PAR	SUBP	DENOMINACIÓN	IMPORTE EN \$
3							SERVICIOS SOCIALES	6.345.196
	11						Tesoro Provincial	1.614.913
		21					Gastos Corrientes	1.614.913
			5				Transferencias	1.614.913
				1			Transf. al Sector Privado para Financiar Gastos Corrientes	1.614.913
					4		Ayudas Sociales a Personas	1.614.913
					9999		Otras Ayudas Sociales a Personas	1.614.913
	13						Recursos con Afectación Específica	4.730.283
		21					Gastos Corrientes	4.730.283
			3				Servicios No Personales	4.730.283
				3			Mantenimiento, Reparación y Limpieza	4.730.283
					2		Mantenimiento y Reparación de Vehículos	4.730.283
TOTAL PROGRAMA								6.345.196
TOTAL GASTOS CORRIENTES Y DE CAPITAL								3.414.874.799

0001



## PRESUPUESTO 2025

## DISTRIBUCIÓN ANALÍTICA - CREDITOS (GASTOS CORRIENTES Y DE CAPITAL)

Administración Central

Jurisdicción : 18 Consejo Provincial de Educación  
 Sub-Jurisdicción : 0  
 Programa : 1 Actividades Centrales  
 Sub-Programa : 0  
 Proyecto : 0

FIN	FF	ECON	INC	PPAL	PAR	SUBP	DENOMINACIÓN	IMPORTE EN \$
3							SERVICIOS SOCIALES	55.683.515.688
	11						Tesoro Provincial	27.254.079.961
		21					Gastos Corrientes	27.242.980.534
			1				Gastos en Personal	23.775.319.588
				1			Personal Permanente	21.433.326.597
					1		Retribución del Cargo	15.240.684.885
						4	Sueldo Anual Complementario	3.003.601.729
						6	Contribuciones Patronales	3.171.756.009
						7	Complementos	17.283.974
				2			Personal Temporario	1.472.512.954
					1		Retribuciones del Cargo	1.096.926.737
						3	Sueldo Anual Complementario	88.864.008
						5	Contribuciones Patronales	279.684.696
						6	Complementos	7.037.513
					4		Asignaciones Familiares	370.326.730
					5		Asistencia Social al Personal	28.492.241
						9	Otras Asistencias Sociales al Personal	28.492.241
					6		Beneficios y Compensaciones	470.661.066
			2				Bienes de Consumo	160.709.908
					3		Productos de Papel, Cartón e Impresos	8.280.855
						3	Productos de Artes Gráficas	8.280.855
					9		Otros Bienes de Consumo	152.429.053
						2	Utiles de Escritorio, Oficina y Enseñanza	63.148.563
						9	Otros N.E.P.	89.280.490
				3			Servicios No Personales	561.286.395
					1		Servicios Básicos	131.688.389
						1	Energía Eléctrica	2.974.697
						3	Gas	124.445.667
						5	Correos y Telégrafo	4.268.025
					2		Alquileres y Derechos	3.372.886
						4	Alquiler de Fotocopadoras	3.372.886
					3		Mantenimiento, Reparación y Limpieza	421.500.864
						1	Mantenimiento y Reparación de Edificios y Locales	162.359.847
						5	Limpieza, Aseo y Fumigación	259.141.017
					9		Otros Servicios	4.724.256
						3	Servicios de Vigilancia	4.724.256
			5				Transferencias	2.745.664.643
					1		Transf. al Sector Privado para Financiar Gastos Corrientes	805.139.020
						3	Becas	51.956.397
						2	Becas Est. Universitarios	51.956.397
						5	Transferencias a Instituciones de Enseñanza	753.182.623
						2	Ipei - Res. 074/06	21.650.412
						4	Poplars	30.675.247
						5	Upsala	260.140.273
						6	Fund. Austro	321.524.449
						7	Xoshen Aike	32.745.649
						9	Jardin La Taperita	14.164.394
						11	Instituto Hammar	15.228.892
						13	Fundación Petroleros Jerárquicos de la Patagonia	57.053.307

0001



## PRESUPUESTO 2025

## DISTRIBUCIÓN ANALÍTICA - CREDITOS (GASTOS CORRIENTES Y DE CAPITAL)

Administración Central

Jurisdicción : 18 Consejo Provincial de Educación  
 Sub-Jurisdicción : 0  
 Programa : 1 Actividades Centrales  
 Sub-Programa : 0  
 Proyecto : 0

FIN	FF	ECON	INC	PPAL	PAR	SUBP	DENOMINACIÓN	IMPORTE EN \$
							Austral para el Desarrollo Económico y Social	
					7		Transf. a Inst. Prov. y Mun. para Fin. Gastos Corrientes	1.940.525.823
						6	Transferencias a Gobiernos Municipales y Comisiones de Fomento	1.940.525.823
						9999	Otros Aportes A Gobiernos Municipales Y Com. De Fomento	1.940.525.823
		22					Gastos de Capital	11.099.427
			4				Bienes de Uso	11.099.427
				3			Maquinaria y Equipo	11.099.427
						6	Equipo para Computación	3.918.130
						7	Equipo de Oficina y Muebles	7.181.297
13							Recursos con Afectación Específica	28.419.717.416
		21					Gastos Corrientes	19.404.085.895
				2			Bienes de Consumo	3.654.951.869
					9		Otros Bienes de Consumo	3.654.951.869
						9	Otros N.E.P.	3.654.951.869
				3			Servicios No Personales	10.726.472.832
					3		Mantenimiento, Reparación y Limpieza	10.726.472.832
						1	Mantenimiento y Reparación de Edificios y Locales	10.726.472.832
				5			Transferencias	5.022.660.994
					1		Transf. al Sector Privado para Financiar Gastos Corrientes	5.022.660.994
						3	Becas	1.755.749.688
						1	Becas Est. Secundarios	730.121.596
						2	Becas Est. Universitarios	1.025.628.092
						5	Transferencias a Instituciones de Enseñanza	3.266.911.306
						2	Ipel - Res. 074/06	140.415.460
						4	Poplars	109.073.798
						5	Upsala	1.153.308.205
						6	Fund. Austro	895.239.942
						7	Xoshen Alke	154.327.641
						9	Jardin La Taperita	140.415.460
						11	Instituto Hammar	140.415.460
						13	Fundación Petroleros Jerárquicos de la Patagonia Austral para el Desarrollo Económico y Social	533.715.340
		22					Gastos de Capital	9.015.631.721
			4				Bienes de Uso	9.015.631.721
				3			Maquinaria y Equipo	9.015.631.721
						6	Equipo para Computación	9.015.631.721
14							Transferencias Internas	9.718.311
		21					Gastos Corrientes	9.718.311
				2			Bienes de Consumo	4.211.268
					1		Productos Alimenticios, Agropecuarios y Forestales	3.239.437
						1	Alimentos para Personas	3.239.437
						9	Otros Bienes de Consumo	971.831
						9	Otros N.E.P.	971.831
				3			Servicios No Personales	5.507.043
					2		Alquileres y Derechos	3.077.465
						9	Otros N.E.P.	3.077.465
						5	Servicios Comerciales y Financieros	2.429.578
						1	Transporte	1.133.803
						3	Imprenta, Publicaciones y Reproducciones	1.295.775

0001






PRESUPUESTO 2025

DISTRIBUCIÓN ANALÍTICA - CREDITOS (GASTOS CORRIENTES Y DE CAPITAL)

Administración Central

Jurisdicción : 18 Consejo Provincial de Educación  
 Sub-Jurisdicción : 0  
 Programa : 1 Actividades Centrales  
 Sub-Programa : 0  
 Proyecto : 1 Ampliación y Refacción Edificia

FIN	FF	ECON	INC	PPAL	PAR	SUBP	DENOMINACIÓN	IMPORTE EN \$
3							SERVICIOS SOCIALES	962.225
	11						Tesoro Provincial	962.225
		22					Gastos de Capital	962.225
			4				Bienes de Uso	962.225
				2			Construcciones	962.225
					1		Construcciones en Bienes de Dominio Privado	962.225
TOTAL PROYECTO								962.225
TOTAL PROGRAMA								55.684.477.913



0001

## PRESUPUESTO 2025


## DISTRIBUCIÓN ANALÍTICA - CREDITOS (GASTOS CORRIENTES Y DE CAPITAL)

Administración Central

Jurisdicción : 18 Consejo Provincial de Educación  
 Sub-Jurisdicción : 0  
 Programa : 16 Atención a la Educación Inicial  
 Sub-Programa : 0  
 Proyecto : 0

FIN	FF	ECON	INC	PPAL	PAR	SUBP	DENOMINACIÓN	IMPORTE EN \$
3							SERVICIOS SOCIALES	60.961.328.600
	11						Tesoro Provincial	52.353.512.681
		21					Gastos Corrientes	52.353.512.681
			1				Gastos en Personal	46.523.694.106
				1			Personal Permanente	44.182.255.845
					1		Retribución del Cargo	33.191.740.103
					4		Sueldo Anual Complementario	2.347.766.966
					6		Contribuciones Patronales	8.640.547.880
					7		Complementos	2.200.896
				2			Personal Temporario	406.794.470
					1		Retribuciones del Cargo	301.488.418
					3		Sueldo Anual Complementario	24.577.952
					5		Contribuciones Patronales	77.129.443
					6		Complementos	3.598.657
				4			Asignaciones Familiares	885.983.950
				6			Beneficios y Compensaciones	1.048.659.841
				2			Bienes de Consumo	13.069.506
				9			Otros Bienes de Consumo	13.069.506
					9		Otros N.E.P.	13.069.506
				3			Servicios No Personales	470.952.512
				1			Servicios Básicos	57.573.594
					1		Energía Eléctrica	2.779.288
					3		Gas	54.794.306
				3			Mantenimiento, Reparación y Limpieza	375.146.476
					1		Mantenimiento y Reparación de Edificios y Locales	181.794.593
					5		Limpieza, Aseo y Fumigación	193.351.883
				9			Otros Servicios	38.232.442
					3		Servicios de Vigilancia	38.232.442
				5			Transferencias	5.345.796.557
				1			Transf. al Sector Privado para Financiar Gastos Corrientes	5.345.796.557
					5		Transferencias a Instituciones de Enseñanza	5.345.796.557
					1		Escuelas Privadas	5.345.796.557
	13						Recursos con Afectación Específica	6.349.280.555
		21					Gastos Corrientes	6.349.280.555
			1				Gastos en Personal	6.349.280.555
				1			Personal Permanente	6.349.280.555
					1		Retribución del Cargo	6.349.280.555
							Crédito Interno	2.258.535.364
		15					Gastos Corrientes	2.258.535.364
			1				Gastos en Personal	2.258.535.364
				1			Personal Permanente	2.258.535.364
					1		Retribución del Cargo	2.258.535.364
							TOTAL PROGRAMA	60.961.328.600

0001




PRESUPUESTO 2025

DISTRIBUCIÓN ANALÍTICA - CREDITOS (GASTOS CORRIENTES Y DE CAPITAL)

Administración Central

Jurisdicción : 18 Consejo Provincial de Educación  
 Sub-Jurisdicción : 0  
 Programa : 17 Atención a la Educación Primaria  
 Sub-Programa : 0  
 Proyecto : 0

FIN	FF	ECON	INC	PPAL	PAR	SUBP	DENOMINACIÓN	IMPORTE EN \$
3							SERVICIOS SOCIALES	131.340.737.752
11							Tesoro Provincial	122.731.067.036
		21					Gastos Corrientes	122.731.067.036
				1			Gastos en Personal	101.354.379.764
					1		Personal Permanente	97.009.285.389
						1	Retribución del Cargo	72.639.780.833
						4	Sueldo Anual Complementario	5.219.908.943
						6	Contribuciones Patronales	19.130.230.133
						7	Complementos	19.365.480
				2			Personal Temporario	767.246.464
					1		Retribuciones del Cargo	569.754.575
					3		Sueldo Anual Complementario	46.908.765
					5		Contribuciones Patronales	145.168.108
					6		Complementos	5.415.016
					4		Asignaciones Familiares	1.604.971.227
					6		Beneficios y Compensaciones	1.972.876.684
				2			Bienes de Consumo	10.813.134
					9		Otros Bienes de Consumo	10.813.134
					9		Otros N.E.P.	10.813.134
				3			Servicios No Personales	558.678.687
					1		Servicios Básicos	37.049.830
						1	Energía Eléctrica	11.575.187
						3	Gas	25.474.643
					3		Mantenimiento, Reparación y Limpieza	483.389.130
						1	Mantenimiento y Reparación de Edificios y Locales	188.077.380
						5	Limpieza, Aseo y Fumigación	295.311.750
					9		Otros Servicios	38.239.727
						3	Servicios de Vigilancia	38.239.727
				5			Transferencias	20.807.195.451
					1		Transf. al Sector Privado para Financiar Gastos Corrientes	20.807.195.451
						5	Transferencias a Instituciones de Enseñanza	20.807.195.451
						1	Escuelas Privadas	20.807.195.451
13							Recursos con Afectación Específica	6.350.648.687
		21					Gastos Corrientes	6.350.648.687
				1			Gastos en Personal	6.350.648.687
					1		Personal Permanente	6.350.648.687
						1	Retribución del Cargo	6.350.648.687
				15			Crédito Interno	2.259.022.029
					21		Gastos Corrientes	2.259.022.029
						1	Gastos en Personal	2.259.022.029
						1	Personal Permanente	2.259.022.029
						1	Retribución del Cargo	2.259.022.029
<b>TOTAL PROGRAMA</b>								<b>131.340.737.752</b>



0001

## PRESUPUESTO 2025

## DISTRIBUCIÓN ANALÍTICA - CREDITOS (GASTOS CORRIENTES Y DE CAPITAL)

Administración Central

Jurisdicción : 18 Consejo Provincial de Educación  
 Sub-Jurisdicción : 0  
 Programa : 18 Atención Servicios Educación Secundaria  
 Sub-Programa : 0  
 Proyecto : 0

FIN	FF	ECON	INC	PPAL	PAR	SUBP	DENOMINACIÓN	IMPORTE EN \$
3							SERVICIOS SOCIALES	139.026.374.111
	11						Tesoro Provincial	120.084.861.176
		21					Gastos Corrientes	120.081.848.820
			1				Gastos en Personal	102.556.821.587
				1			Personal Permanente	97.666.393.056
					1		Retribución del Cargo	64.885.446.798
						4	Sueldo Anual Complementario	8.104.241.330
						6	Contribuciones Patronales	24.544.572.247
						7	Complementos	132.132.681
				2			Personal Temporario	739.293.569
					1		Retribuciones del Cargo	545.085.867
						3	Sueldo Anual Complementario	44.009.428
						5	Contribuciones Patronales	138.660.983
						6	Complementos	11.537.291
					4		Asignaciones Familiares	1.948.774.148
						6	Beneficios y Compensaciones	2.202.160.814
			2				Bienes de Consumo	14.873.344
				9			Otros Bienes de Consumo	14.873.344
					9		Otros N.E.P.	14.873.344
			3				Servicios No Personales	453.341.724
				1			Servicios Básicos	20.714.591
					1		Energía Eléctrica	7.805.517
						3	Gas	12.909.074
					3		Mantenimiento, Reparación y Limpieza	369.225.762
						1	Mantenimiento y Reparación de Edificios y Locales	91.705.013
						5	Limpieza, Aseo y Fumigación	277.520.749
					5		Servicios Comerciales y Financieros	41.923.022
						1	Transporte	41.923.022
					9		Otros Servicios	21.478.349
						3	Servicios de Vigilancia	21.478.349
			5				Transferencias	17.057.012.165
				1			Transf. al Sector Privado para Financiar Gastos Corrientes	17.057.012.165
						5	Transferencias a Instituciones de Enseñanza	17.057.012.165
						1	Escuelas Privadas	17.057.012.165
		22					Gastos de Capital	3.012.356
			4				Bienes de Uso	3.012.356
				3			Maquinaria y Equipo	3.012.356
						5	Equipo Educativo y Recreativo	3.012.356
		13					Recursos con Afectación Específica	13.971.602.191
			21				Gastos Corrientes	13.971.602.191
				1			Gastos en Personal	13.971.602.191
					1		Personal Permanente	13.971.602.191
						1	Retribución del Cargo	12.038.438.179
						4	Sueldo Anual Complementario	701.807.918
						6	Contribuciones Patronales	1.231.356.094
		15					Crédito Interno	4.969.910.744
			21				Gastos Corrientes	4.969.910.744
				1			Gastos en Personal	4.969.910.744
						1	Personal Permanente	4.969.910.744

0001




PRESUPUESTO 2025

DISTRIBUCIÓN ANALÍTICA - CREDITOS (GASTOS CORRIENTES Y DE CAPITAL)


Administración Central

Jurisdicción : 18 Consejo Provincial de Educación  
Sub-Jurisdicción : 0  
Programa : 18 Atención Servicios Educación Secundaria  
Sub-Programa : 0  
Proyecto : 0

FIN	FF	ECON	INC	PPAL	PAR	SUBP	DENOMINACIÓN	IMPORTE EN \$
						1	Retribución del Cargo	4.282.254.993
						4	Sueldo Anual Complementario	249.643.718
						6	Contribuciones Patronales	438.012.033
TOTAL PROGRAMA								139.026.374.111



0001



PRESUPUESTO 2025

DISTRIBUCIÓN ANALÍTICA - CREDITOS (GASTOS CORRIENTES Y DE CAPITAL)

Administración Central

Jurisdicción : 18 Consejo Provincial de Educación  
 Sub-Jurisdicción : 0  
 Programa : 19 Atención Servicios Educación Superior No Universitaria  
 Sub-Programa : 0  
 Proyecto : 0

FIN	FF	ECON	INC	PPAL	PAR	SUBP	DENOMINACIÓN	IMPORTE EN \$
3							SERVICIOS SOCIALES	39.110.828.120
	11						Tesoro Provincial	25.536.758.177
		21					Gastos Corrientes	25.536.758.177
			1				Gastos en Personal	15.962.585.949
				1			Personal Permanente	15.503.506.340
					1		Retribución del Cargo	11.750.427.098
					4		Sueldo Anual Complementario	674.585.599
					6		Contribuciones Patronales	2.994.031.828
					7		Complementos	84.461.815
				2			Personal Temporario	78.079.124
					1		Retribuciones del Cargo	53.488.353
					3		Sueldo Anual Complementario	3.784.212
					5		Contribuciones Patronales	11.530.630
					6		Complementos	9.275.929
				4			Asignaciones Familiares	143.791.522
				6			Beneficios y Compensaciones	237.208.963
			3				Servicios No Personales	642.479.951
				1			Servicios Básicos	242.831.677
					1		Energía Eléctrica	81.186.835
					3		Gas	161.644.842
				3			Mantenimiento, Reparación y Limpieza	389.622.982
					5		Limpieza, Aseo y Fumigación	389.622.982
				9			Otros Servicios	10.025.292
					3		Servicios de Vigilancia	10.025.292
			5				Transferencias	8.931.692.277
				1			Transf. al Sector Privado para Financiar Gastos Corrientes	8.931.692.277
					5		Transferencias a Instituciones de Enseñanza	8.931.692.277
					1		Escuelas Privadas	8.931.692.277
	13						Recursos con Afectación Específica	11.315.047.910
		21					Gastos Corrientes	11.315.047.910
			1				Gastos en Personal	6.350.648.700
				1			Personal Permanente	6.350.648.700
					1		Retribución del Cargo	6.350.648.700
				3			Servicios No Personales	4.964.399.210
				4			Servicios Técnicos y Profesionales	4.964.399.210
					5		De Capacitación	4.964.399.210
	15						Crédito Interno	2.259.022.033
		21					Gastos Corrientes	2.259.022.033
			1				Gastos en Personal	2.259.022.033
				1			Personal Permanente	2.259.022.033
					1		Retribución del Cargo	2.259.022.033
<b>TOTAL PROGRAMA</b>								<b>39.110.828.120</b>

TOTAL PROGRAMA

39.110.828.120

0001



## PRESUPUESTO 2025

## DISTRIBUCIÓN ANALÍTICA - CREDITOS (GASTOS CORRIENTES Y DE CAPITAL)

Administración Central

Jurisdicción : 18 Consejo Provincial de Educación  
 Sub-Jurisdicción : 0  
 Programa : 20 Atención Servicios Educación Especial  
 Sub-Programa : 0  
 Proyecto : 0

FIN	FF	ECON	INC	PPAL	PAR	SUBP	DENOMINACIÓN	IMPORTE EN \$
3							SERVICIOS SOCIALES	33.355.855.704
	11						Tesoro Provincial	33.355.855.704
		21					Gastos Corrientes	33.355.855.704
			1				Gastos en Personal	32.901.553.193
				1			Personal Permanente	31.412.653.638
					1		Retribución del Cargo	23.452.066.006
					4		Sueldo Anual Complementario	1.610.768.858
					6		Contribuciones Patronales	6.345.649.525
					7		Complementos	4.169.249
				2			Personal Temporario	231.875.047
					1		Retribuciones del Cargo	145.782.044
					3		Sueldo Anual Complementario	33.081.199
					5		Contribuciones Patronales	53.011.804
				4			Asignaciones Familiares	787.124.812
				6			Beneficios y Compensaciones	469.899.696
			2				Bienes de Consumo	12.271.260
				9			Otros Bienes de Consumo	12.271.260
					9		Otros N.E.P.	12.271.260
			3				Servicios No Personales	442.031.251
				1			Servicios Básicos	20.295.738
					1		Energía Eléctrica	7.386.664
					3		Gas	12.909.074
				3			Mantenimiento, Reparación y Limpieza	412.822.733
					1		Mantenimiento y Reparación de Edificios y Locales	167.599.288
					5		Limpieza, Aseo y Fumigación	245.223.445
				9			Otros Servicios	8.912.780
					3		Servicios de Vigilancia	8.912.780
							<b>TOTAL PROGRAMA</b>	<b>33.355.855.704</b>

TOTAL PROGRAMA

33.355.855.704

0001



PRESUPUESTO 2025

DISTRIBUCIÓN ANALÍTICA - CREDITOS (GASTOS CORRIENTES Y DE CAPITAL)

Administración Central

Jurisdicción : 18 Consejo Provincial de Educación  
 Sub-Jurisdicción : 0  
 Programa : 21 Atención Servicios Educación Rural  
 Sub-Programa : 0  
 Proyecto : 0

FIN	FF	ECON	INC	PPAL	PAR	SUBP	DENOMINACIÓN	IMPORTE EN \$
3							SERVICIOS SOCIALES	11.998.870.150
	11						Tesoro Provincial	11.998.870.150
		21					Gastos Corrientes	11.994.571.036
			1				Gastos en Personal	11.522.295.134
				1			Personal Permanente	11.185.772.878
					1		Retribución del Cargo	7.317.684.994
					4		Sueldo Anual Complementario	2.437.087.260
					6		Contribuciones Patronales	1.427.952.573
					7		Complementos	3.048.051
				2			Personal Temporario	130.687.557
					1		Retribuciones del Cargo	89.094.383
					3		Sueldo Anual Complementario	14.669.024
					5		Contribuciones Patronales	26.924.150
					4		Asignaciones Familiares	100.627.417
					6		Beneficios y Compensaciones	105.207.282
				2			Bienes de Consumo	73.928.139
					5		Productos Químicos, Combustibles y Lubricantes	66.913.836
					6		Combustibles y Lubricantes	66.913.836
					9		Otros Bienes de Consumo	7.014.303
					9		Otros N.E.P.	7.014.303
				3			Servicios No Personales	398.347.763
					1		Servicios Básicos	50.754.289
					1		Energía Eléctrica	6.737.343
					3		Gas	44.016.946
					3		Mantenimiento, Reparación y Limpieza	326.083.390
					5		Limpieza, Aseo y Fumigación	326.083.390
					9		Otros Servicios	21.510.084
					3		Servicios de Vigilancia	21.510.084
		22					Gastos de Capital	4.299.114
			4				Bienes de Uso	4.299.114
				3			Maquinaria y Equipo	4.299.114
					7		Equipo de Oficina y Muebles	4.299.114
							<b>TOTAL PROGRAMA</b>	<b>11.998.870.160</b>

0001





PRESUPUESTO 2025

DISTRIBUCIÓN ANALÍTICA - CREDITOS (GASTOS CORRIENTES Y DE CAPITAL)

Administración Central

Jurisdicción : 18 Consejo Provincial de Educación  
 Sub-Jurisdicción : 0  
 Programa : 22 Atención Servicios Educación Permanente de Jóvenes Y Adultos Primaria  
 Sub-Programa : 0  
 Proyecto : 0

FIN	FF	ECON	INC	PPAL	PAR	SUBP	DENOMINACIÓN	IMPORTE EN \$
3							SERVICIOS SOCIALES	12.145.420.426
	11						Tesoro Provincial	12.145.420.426
		21					Gastos Corrientes	12.145.420.426
			1				Gastos en Personal	11.740.298.674
				1			Personal Permanente	11.309.605.424
					1		Retribución del Cargo	8.613.631.461
					4		Sueldo Anual Complementario	463.429.291
					6		Contribuciones Patronales	2.156.351.226
					7		Complementos	76.193.446
				2			Personal Temporario	73.603.991
					1		Retribuciones del Cargo	50.652.719
					3		Sueldo Anual Complementario	7.026.299
					5		Contribuciones Patronales	11.285.948
					6		Complementos	4.639.025
					4		Asignaciones Familiares	218.129.979
					6		Beneficios y Compensaciones	138.959.280
			3				Servicios No Personales	405.121.752
				1			Servicios Básicos	74.080.118
					1		Energía Eléctrica	27.584.028
					3		Gas	46.496.090
					3		Mantenimiento, Reparación y Limpieza	292.273.381
					5		Limpieza, Aseo y Fumigación	292.273.381
					9		Otros Servicios	38.768.253
					3		Servicios de Vigilancia	38.768.253
							<b>TOTAL PROGRAMA</b>	<b>12.145.420.426</b>

0001

## PRESUPUESTO 2025

## DISTRIBUCIÓN ANALÍTICA - CREDITOS (GASTOS CORRIENTES Y DE CAPITAL)

Administración Central

Jurisdicción : 18 Consejo Provincial de Educación  
 Sub-Jurisdicción : 0  
 Programa : 23 Atención Servicios Educación Permanente De Jóvenes y Adultos Secundarios  
 Sub-Programa : 0  
 Proyecto : 0

FIN	FF	ECON	INC	PPAL	PAR	SUBP	DENOMINACIÓN	IMPORTE EN \$
3							SERVICIOS SOCIALES	19.798.710.920
	11						Tesoro Provincial	19.798.710.920
		21					Gastos Corrientes	19.798.710.920
			1				Gastos en Personal	19.437.167.458
				1			Personal Permanente	18.763.694.686
					1		Retribución del Cargo	14.069.386.552
					4		Sueldo Anual Complementario	867.620.615
					6		Contribuciones Patronales	3.627.597.996
					7		Complementos	199.089.523
				2			Personal Temporario	81.618.258
					1		Retribuciones del Cargo	58.578.808
					3		Sueldo Anual Complementario	5.973.359
					5		Contribuciones Patronales	10.433.360
					6		Complementos	6.632.731
					4		Asignaciones Familiares	294.601.179
					6		Beneficios y Compensaciones	297.253.335
			3				Servicios No Personales	361.543.462
				1			Servicios Básicos	62.352.252
					1		Energía Eléctrica	28.421.732
					3		Gas	33.930.520
					3		Mantenimiento, Reparación y Limpieza	256.234.435
					5		Limpieza, Aseo y Fumigación	256.234.435
					9		Otros Servicios	42.956.775
					3		Servicios de Vigilancia	42.956.775
							<b>TOTAL PROGRAMA</b>	<b>19.798.710.920</b>

0001



PRESUPUESTO 2025

DISTRIBUCIÓN ANALÍTICA - CREDITOS (GASTOS CORRIENTES Y DE CAPITAL)

Administración Central

Jurisdicción : 18 Consejo Provincial de Educación  
 Sub-Jurisdicción : 0  
 Programa : 29 Gestión Educativa y Políticas Socioeducativas  
 Sub-Programa : 0  
 Proyecto : 0

FIN	FF	ECON	INC	PPAL	PAR	SUBP	DENOMINACIÓN	IMPORTE EN \$
3							SERVICIOS SOCIALES	136.210.401
14							Transferencias Internas	136.210.401
		21					Gastos Corrientes	71.384.086
			2				Bienes de Consumo	27.401.090
				9			Otros Bienes de Consumo	27.401.090
					9		Otros N.E.P.	27.401.090
					3		Servicios No Personales	43.982.996
					4		Servicios Técnicos y Profesionales	10.179.026
						9	Otros N.E.P.	10.179.026
						9	Otros Servicios	33.803.970
						9	Otros N.E.P.	33.803.970
		22					Gastos de Capital	64.826.315
			4				Bienes de Uso	64.826.315
				3			Maquinaria y Equipo	64.826.315
					6		Equipo para Computación	64.826.315
<b>TOTAL PROGRAMA</b>								<b>136.210.401</b>

0001




PRESUPUESTO 2025

DISTRIBUCIÓN ANALÍTICA - CREDITOS (GASTOS CORRIENTES Y DE CAPITAL)


Administración Central

Jurisdicción : 18 Consejo Provincial de Educación  
 Sub-Jurisdicción : 0  
 Programa : 32 Información y Evaluación de la Calidad Educativa  
 Sub-Programa : 0  
 Proyecto : 0

FIN	FF	ECON	INC	PPAL	PAR	SUBP	DENOMINACIÓN	IMPORTE EN \$
3							SERVICIOS SOCIALES	1.899.780
	14						Transferencias Internas	1.899.780
		21					Gastos Corrientes	1.899.780
			2				Bienes de Consumo	442.803
				9			Otros Bienes de Consumo	442.803
					9		Otros N.E.P.	442.803
				3			Servicios No Personales	1.456.977
					4		Servicios Técnicos y Profesionales	947.118
						9	Otros N.E.P.	947.118
						9	Otros Servicios	509.859
						9	Otros N.E.P.	509.869
TOTAL PROGRAMA								1.899.780



0001



PRESUPUESTO 2025

DISTRIBUCIÓN ANALÍTICA - CREDITOS (GASTOS CORRIENTES Y DE CAPITAL)


Administración Central

Jurisdicción : 18 Consejo Provincial de Educación  
 Sub-Jurisdicción : 0  
 Programa : 37 Infraestructura y Equipamiento  
 Sub-Programa : 0  
 Proyecto : 0

FIN	FF	ECON	INC	PPAL	PAR	SUBP	DENOMINACIÓN	IMPORTE EN \$
3							SERVICIOS SOCIALES	8.433.382
14							Transferencias Internas	8.433.382
		21					Gastos Corrientes	6.979.512
			2				Bienes de Consumo	2.787.516
				9			Otros Bienes de Consumo	2.787.516
					9		Otros N.E.P.	2.787.516
					3		Servicios No Personales	4.191.996
					4		Servicios Técnicos y Profesionales	3.978.688
						9	Otros N.E.P.	3.978.688
						9	Otros Servicios	213.308
						9	Otros N.E.P.	213.308
		22					Gastos de Capital	1.453.870
			4				Bienes de Uso	1.453.870
				3			Maquinaria y Equipo	1.453.870
					6		Equipo para Computación	1.453.870

0001





PRESUPUESTO 2025


DISTRIBUCIÓN ANALÍTICA - CREDITOS (GASTOS CORRIENTES Y DE CAPITAL)

Administración Central

Jurisdicción : 18 Consejo Provincial de Educación  
 Sub-Jurisdicción : 0  
 Programa : 37 Infraestructura y Equipamiento  
 Sub-Programa : 0  
 Proyecto : 3 Nuevas Obras

FIN	FF	ECON	INC	PPAL	PAR	SUBP	DENOMINACIÓN	IMPORTE EN \$
3							SERVICIOS SOCIALES	7.770.010
	14						Transferencias Internas	7.770.010
		22					Gastos de Capital	7.770.010
			3				Servicios No Personales	619.448
				4			Servicios Técnicos y Profesionales	619.448
					1		Estudios, Investigaciones y Proyectos de Factibilidad	619.448
			4				Bienes de Uso	7.150.562
				2			Construcciones	7.150.562
					1		Construcciones en Bienes de Dominio Privado	7.150.562
TOTAL PROYECTO								7.770.010

0001



PRESUPUESTO 2025

DISTRIBUCIÓN ANALÍTICA - CREDITOS (GASTOS CORRIENTES Y DE CAPITAL)

Administración Central


Jurisdicción : 18 Consejo Provincial de Educación  
 Sub-Jurisdicción : 0  
 Programa : 37 Infraestructura y Equipamiento  
 Sub-Programa : 0  
 Proyecto : 19 Ampliación y Refacción Edificia


FIN	FF	ECON	INC	PPAL	PAR	SUBP	DENOMINACIÓN	IMPORTE EN \$
3							SERVICIOS SOCIALES	25.667.948
14							Transferencias Internas	25.667.948
		22					Gastos de Capital	25.667.948
				3			Servicios No Personales	4.955.585
				4			Servicios Técnicos y Profesionales	4.955.585
						1	Estudios, Investigaciones y Proyectos de Factibilidad	4.955.585
				4			Bienes de Uso	20.712.363
					2		Construcciones	20.712.363
						1	Construcciones en Bienes de Dominio Privado	20.712.363
TOTAL PROYECTO								25.667.948
TOTAL PROGRAMA								41.871.340

TOTAL PROYECTO

TOTAL PROGRAMA

0001





PRESUPUESTO 2025

DISTRIBUCIÓN ANALÍTICA - CREDITOS (GASTOS CORRIENTES Y DE CAPITAL)

Administración Central

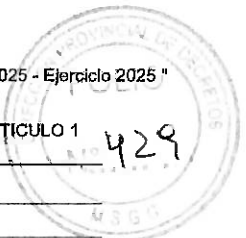
Jurisdicción : 18 Consejo Provincial de Educación  
 Sub-Jurisdicción : 0  
 Programa : 39 Innovación y Desarrollo de la Formación Tecnológica  
 Sub-Programa : 0  
 Proyecto : 0

FIN	FF	ECON	INC	PPAL	PAR	SUBP	DENOMINACIÓN	IMPORTE EN \$
3							SERVICIOS SOCIALES	41.348.837
	14						Transferencias Internas	41.348.837
		21					Gastos Corrientes	4.424.037
			2				Bienes de Consumo	1.769.615
				7			Productos Metálicos	1.769.615
					5		Herramientas Menores	1.769.615
						3	Servicios No Personales	2.654.422
						9	Otros Servicios	2.654.422
						9	Otros N.E.P.	2.654.422
		22					Gastos de Capital	36.924.800
			4				Bienes de Uso	36.924.800
				3			Maquinaria y Equipo	36.924.800
					6		Equipo para Computación	10.307.914
					7		Equipo de Oficina y Muebles	7.985.066
					8		Herramientas y Repuestos Mayores	13.308.443
					9		Equipos Varios	5.323.377

0001



429




PRESUPUESTO 2025

DISTRIBUCIÓN ANALÍTICA - CREDITOS (GASTOS CORRIENTES Y DE CAPITAL)

Administración Central

Jurisdicción : 18 Consejo Provincial de Educación  
Sub-Jurisdicción : 0  
Programa : 39 Innovación y Desarrollo de la Formación Tecnológica  
Sub-Programa : 0  
Proyecto : 5 Ampliación Edilicia Educación Técnico Profesional

FIN	FF	ECON	INC	PPAL	PAR	SUBP	DENOMINACIÓN	IMPORTE EN \$
3							SERVICIOS SOCIALES	5.323.377
	14						Transferencias Internas	5.323.377
		22					Gastos de Capital	5.323.377
			4				Bienes de Uso	5.323.377
				2			Construcciones	5.323.377
						1	Construcciones en Bienes de Dominio Privado	5.323.377
TOTAL PROYECTO								5.323.377
TOTAL PROGRAMA								46.672.214



0001

430

PRESUPUESTO 2025

DISTRIBUCIÓN ANALÍTICA - CREDITOS (GASTOS CORRIENTES Y DE CAPITAL)


Administración Central

Jurisdicción : 18 Consejo Provincial de Educación  
 Sub-Jurisdicción : 0  
 Programa : 45 Acciones de Formación Docente  
 Sub-Programa : 0  
 Proyecto : 0

FIN	FF	ECON	INC	PPAL	PAR	SUBP	DENOMINACIÓN	IMPORTE EN \$
3							SERVICIOS SOCIALES	5.883.500
	14						Transferencias Internas	5.883.500
		21					Gastos Corrientes	5.883.500
			2				Bienes de Consumo	2.527.610
				9			Otros Bienes de Consumo	2.527.610
					9		Otros N.E.P.	2.527.610
			3				Servicios No Personales	3.355.890
				4			Servicios Técnicos y Profesionales	294.795
					9		Otros N.E.P.	294.795
				9			Otros Servicios	3.061.095
					9		Otros N.E.P.	3.061.095
							TOTAL PROGRAMA	5.883.500



0001




PRESUPUESTO 2025

DISTRIBUCIÓN ANALÍTICA - CREDITOS (GASTOS CORRIENTES Y DE CAPITAL)

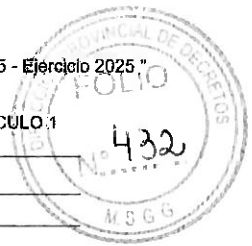
Administración Central

Jurisdicción : 18 Consejo Provincial de Educación  
 Sub-Jurisdicción : 0  
 Programa : 46 Fortalecimiento Edificio de Jardines Infantiles  
 Sub-Programa : 0  
 Proyecto : 40 Construcción de Nuevos Jardines de Infantes

FIN	FF	ECON	INC	PPAL	PAR	SUBP	DENOMINACIÓN	IMPORTE EN \$
3							SERVICIOS SOCIALES	52.887.324
	14						Transferencias Internas	52.887.324
		22					Gastos de Capital	52.887.324
			3				Servicios No Personales	6.022.369
				4			Servicios Técnicos y Profesionales	6.022.369
					1		Estudios, Investigaciones y Proyectos de Factibilidad	6.022.369
			4				Bienes de Uso	46.864.955
				2			Construcciones	46.864.955
					1		Construcciones en Bienes de Dominio Privado	46.864.955
TOTAL PROYECTO								52.887.324



0001



PRESUPUESTO 2025


DISTRIBUCIÓN ANALÍTICA - CREDITOS (GASTOS CORRIENTES Y DE CAPITAL)

Administración Central

Jurisdicción : 18 Consejo Provincial de Educación  
 Sub-Jurisdicción : 0  
 Programa : 46 Fortalecimiento Edificio de Jardines Infantiles  
 Sub-Programa : 0  
 Proyecto : 41 Ampliación y Refacción de Jardines de Infantes Existentes

FIN	FF	ECON	INC	PPAL	PAR	SUBP	DENOMINACIÓN	IMPORTE EN \$
3							SERVICIOS SOCIALES	177.643
14							Transferencias Internas	177.643
		22					Gastos de Capital	177.643
				3			Servicios No Personales	30.112
				4			Servicios Técnicos y Profesionales	30.112
					1		Estudios, Investigaciones y Proyectos de Factibilidad	30.112
				4			Bienes de Uso	147.531
				2			Construcciones	147.531
					1		Construcciones en Bienes de Dominio Privado	147.531
							TOTAL PROYECTO	177.643
							TOTAL PROGRAMA	53.064.967

0001




PRESUPUESTO 2025

DISTRIBUCIÓN ANALÍTICA - CREDITOS (GASTOS CORRIENTES Y DE CAPITAL)


Administración Central

Jurisdicción : 18 Consejo Provincial de Educación  
 Sub-Jurisdicción : 0  
 Programa : 47 Conectar Igualdad  
 Sub-Programa : 0  
 Proyecto : 0

FIN	FF	ECON	INC	PPAL	PAR	SUBP	DENOMINACIÓN	IMPORTE EN \$
3							SERVICIOS SOCIALES	6.892.227
	14						Transferencias Internas	6.892.227
		22					Gastos de Capital	6.892.227
			4				Bienes de Uso	6.892.227
				3			Maquinaria y Equipo	6.892.227
					6		Equipo para Computación	6.892.227
TOTAL PROGRAMA								6.892.227



0001




PRESUPUESTO 2025

DISTRIBUCIÓN ANALÍTICA - CREDITOS (GASTOS CORRIENTES Y DE CAPITAL)

Administración Central

Jurisdicción : 18 Consejo Provincial de Educación  
 Sub-Jurisdicción : 0  
 Programa : 48 Fortalecimiento de la Participación y Democratización Educativa  
 Sub-Programa : 0  
 Proyecto : 0

FIN	FF	ECON	INC	PPAL	PAR	SUBP	DENOMINACIÓN	IMPORTE EN \$
3							SERVICIOS SOCIALES	1.943.662
	14						Transferencias Internas	1.943.662
		21					Gastos Corrientes	1.943.662
			3				Servicios No Personales	1.943.662
				9			Otros Servicios	1.943.662
					9		Otros N.E.P.	1.943.662
<b>TOTAL PROGRAMA</b>								<b>1.943.662</b>



0001




PRESUPUESTO 2025

DISTRIBUCIÓN ANALÍTICA - CREDITOS (GASTOS CORRIENTES Y DE CAPITAL)

Administración Central

Jurisdicción : 18 Consejo Provincial de Educación  
 Sub-Jurisdicción : 0  
 Programa : 49 Gestión y Asignación de Becas a Estudiantes (Progresar)  
 Sub-Programa : 0  
 Proyecto : 0

FIN	FF	ECON	INC	PPAL	PAR	SUBP	DENOMINACIÓN	IMPORTE EN \$
3							SERVICIOS SOCIALES	2.319.436
	14						Transferencias Internas	2.319.436
		21					Gastos Corrientes	2.319.436
			5				Transferencias	2.319.436
				1			Transf. al Sector Privado para Financiar Gastos Corrientes	2.319.436
					3		Becas	2.319.436
						1	Becas Est. Secundarios	2.319.436
							<b>TOTAL PROGRAMA</b>	<b>2.319.436</b>



0001



PRESUPUESTO 2025

DISTRIBUCIÓN ANALÍTICA - CREDITOS (GASTOS CORRIENTES Y DE CAPITAL)

Administración Central


Jurisdicción : 18 Consejo Provincial de Educación  
 Sub-Jurisdicción : 0  
 Programa : 50 Fondo Nacional de Incentivo Docente y Compensaciones Salariales  
 Sub-Programa : 0  
 Proyecto : 0

FIN	FF	ECON	INC	PPAL	PAR	SUBP	DENOMINACIÓN	IMPORTE EN \$
3							SERVICIOS SOCIALES	559.168.162
	14						Transferencias Internas	559.168.162
		21					Gastos Corrientes	559.168.162
			1				Gastos en Personal	384.762.142
				1			Personal Permanente	384.762.142
					1		Retribución del Cargo	384.762.142
				5			Transferencias	174.406.020
					1		Transf. al Sector Privado para Financiar Gastos Corrientes	174.406.020
						5	Transferencias a Instituciones de Enseñanza	174.406.020
						1	Escuelas Privadas	152.779.675
						2	Ipei - Res. 074/06	3.836.932
						3	Aonikenk - Res. 075/06	3.488.120
						4	Poplars	6.976.241
						6	Fund. Austro	4.185.744
						7	Xoshen Aike	1.744.060
						9	Jardin La Taperita	697.624
						11	Instituto Hammar	697.624
TOTAL PROGRAMA								559.168.162
TOTAL GASTOS CORRIENTES Y DE CAPITAL								504.278.529.385



0001





PRESUPUESTO 2025

DISTRIBUCIÓN ANALÍTICA - CREDITOS (GASTOS FIGURATIVOS)

Administración Central

Jurisdicción : 18 Consejo Provincial de Educación  
Sub-Jurisdicción : 0

FF	INC	PPAL	PAR	SUBP	DENOMINACIÓN	IMPORTE EN \$
11					Tesoro Provincial	384.810.884
		9			Gastos Figurativos	384.810.884
			1		Gastos Fig. de la Adm. Provincial p/Transacciones Corrientes	384.810.884
				2	Contribución a Entidades Descentralizadas	384.810.884
				709	Instituto de Ciencia, Tecnología e Innovación	384.810.884
<b>TOTAL GASTOS FIGURATIVOS</b>						<b>384.810.884</b>

0001



## PRESUPUESTO 2025

## DISTRIBUCIÓN ANALÍTICA - CREDITOS (GASTOS CORRIENTES Y DE CAPITAL)

Administración Central

Jurisdicción : 19 Ministerio de Seguridad  
 Sub-Jurisdicción : 1 Ministerio de Seguridad  
 Programa : 1 Actividades Centrales  
 Sub-Programa : 0  
 Proyecto : 0

FIN	FF	ECON	INC	PPAL	PAR	SUBP	DENOMINACIÓN	IMPORTE EN \$
2							SERVICIOS DE DEFENSA Y SEGURIDAD	3.532.110.171
	11						Tesoro Provincial	3.532.110.171
		21					Gastos Corrientes	3.519.389.073
			1				Gastos en Personal	3.194.898.601
				1			Personal Permanente	3.031.328.525
					1		Retribución del Cargo	2.066.589.649
					3		Retribuciones que no hacen al Cargo	364.726.908
					4		Sueldo Anual Complementario	128.933.212
					6		Contribuciones Patronales	466.765.325
					7		Complementos	5.313.431
				2			Personal Temporario	34.175.371
					1		Retribuciones del Cargo	19.846.650
					2		Retribuciones que no hacen al Cargo	1.155.420
					3		Sueldo Anual Complementario	3.010.517
					5		Contribuciones Patronales	10.162.784
				4			Asignaciones Familiares	36.447.693
				5			Asistencia Social al Personal	11.188.151
					9		Otras Asistencias Sociales al Personal	11.188.151
				6			Beneficios y Compensaciones	81.758.861
				2			Bienes de Consumo	79.957.675
					1		Productos Alimenticios, Agropecuarios y Forestales	659.034
						1	Alimentos para Personas	470.740
					4		Productos Agroforestales	53.798
					5		Madera, Corcho y sus Manufacturas	134.496
				2			Textiles y Vestuario	6.464.781
					1		Hilados y Telas	1.264.273
					2		Prendas de Vestir	3.855.536
					3		Confecciones Textiles	672.486
					9		Otros N.E.P.	672.486
				3			Productos de Papel, Cartón e Impresos	11.597.563
					1		Papel de Escritorio y Cartón	4.206.265
					3		Productos de Artes Gráficas	3.693.635
					4		Productos de Papel y Cartón	3.536.267
					5		Libros, Revistas y Periódicos	161.396
				4			Productos de Cuero y Caucho	6.968.395
					2		Artículos de Cuero	27.260
					3		Artículos de Caucho	268.994
					4		Cubiertas y Cámaras de Aire	6.672.141
				5			Productos Químicos, Combustibles y Lubricantes	35.449.623
					1		Compuestos Químicos	148.619
					2		Productos Farmacéuticos y Medicinales	3.667.710
					5		Tintas, Pinturas y Colorantes	667.044
					6		Combustibles y Lubricantes	26.815.317
					8		Productos de Material Plástico	4.141.707
					9		Otros N.E.P.	9.226
				6			Productos de Minerales No Metálicos	1.015.959
					1		Productos de Arcilla y Cerámica	289.841

0001

## PRESUPUESTO 2025

## DISTRIBUCIÓN ANALÍTICA - CREDITOS (GASTOS CORRIENTES Y DE CAPITAL)

Administración Central

Jurisdicción : 19 Ministerio de Seguridad  
 Sub-Jurisdicción : 1 Ministerio de Seguridad  
 Programa : 1 Actividades Centrales  
 Sub-Programa : 0  
 Proyecto : 0

FIN	FF	ECON	INC	PPAL	PAR	SUBP	DENOMINACIÓN	IMPORTE EN \$
						2	Productos de Vidrio	42.366
						3	Productos de Loza y Porcelana	571.612
						4	Productos de Cemento, Asbesto y Yeso	53.502
						5	Cemento, Cal y Yeso	25.263
						9	Otros N.E.P.	33.375
				7			Productos Metálicos	4.521.993
					1		Productos Ferrosos	557.276
					2		Productos No Ferrosos	23.910
					4		Estructuras Metálicas Acabadas	150.320
					5		Herramientas Menores	102.892
					9		Otros N.E.P.	3.687.695
				9			Otros Bienes de Consumo	13.280.327
					1		Elementos de Limpieza	3.542.473
					2		Utiles de Escritorio, Oficina y Enseñanza	1.406.296
					3		Utiles y Materiales Eléctricos	3.972.991
					5		Utiles Menores Médico, Quirúrgico y de Laboratorio	20.174
					6		Repuestos y Accesorios	4.204.765
					9		Otros N.E.P.	133.628
			3				Servicios No Personales	244.532.797
				1			Servicios Básicos	10.887.124
					1		Energía Eléctrica	1.109.469
					3		Gas	1.050.241
					5		Correos y Telégrafo	8.727.414
				2			Alquileres y Derechos	11.328.093
					1		Alquiler de Edificios y Locales	3.568.648
					2		Alquiler de Maquinaria, Equipo y Medios de Transporte	868.566
					4		Alquiler de Fotocopiadoras	6.890.879
				3			Mantenimiento, Reparación y Limpieza	41.814.705
					1		Mantenimiento y Reparación de Edificios y Locales	13.348.199
					2		Mantenimiento y Reparación de Vehículos	1.050.151
					5		Limpieza, Aseo y Fumigación	27.416.355
				4			Servicios Técnicos y Profesionales	4.117.874
					9		Otros N.E.P.	4.117.874
				5			Servicios Comerciales y Financieros	52.918.185
					1		Transporte	23.779
					3		Imprenta, Publicaciones y Reproducciones	50.116.015
					5		Comisiones y Gastos Bancarios	341.006
					6		Sistemas Informáticos y de Registros	1.663.662
					9		Otros N.E.P.	773.723
				7			Pasajes y Viáticos	120.262.045
					1		Pasajes	10.863.402
					2		Viáticos	109.388.643
				9			Otros Servicios	3.214.771
					3		Servicios de Vigilancia	1.156.627
					9		Otros N.E.P.	2.058.144
				22			Gastos de Capital	12.721.098
					4		Bienes de Uso	12.721.098



0001




PRESUPUESTO 2025

DISTRIBUCIÓN ANALÍTICA - CREDITOS (GASTOS CORRIENTES Y DE CAPITAL)

Administración Central

Jurisdicción : 19 Ministerio de Seguridad  
 Sub-Jurisdicción : 1 Ministerio de Seguridad  
 Programa : 1 Actividades Centrales  
 Sub-Programa : 0  
 Proyecto : 0

FIN	FF	ECON	INC	PPAL	PAR	SUBP	DENOMINACIÓN	IMPORTE EN \$
				3			Maquinaria y Equipo	12.721.098
					1		Maquinaria y Equipo de Producción	12.572
					2		Equipo de Transporte, Tracción y Elevación	3.853.892
					4		Equipo de Comunicación y Señalamiento	29.519
					5		Equipo Educativo y Recreativo	5.635.623
					6		Equipo para Computación	979.982
					7		Equipo de Oficina y Muebles	2.138.907
					8		Herramientas y Repuestos Mayores	21.169
					9		Equipos Varios	49.434
<b>TOTAL PROGRAMA</b>								<b>3.532.110.171</b>



0001




## PRESUPUESTO 2025

## DISTRIBUCIÓN ANALÍTICA - CREDITOS (GASTOS CORRIENTES Y DE CAPITAL)

Administración Central

Jurisdicción : 19 Ministerio de Seguridad  
 Sub-Jurisdicción : 1 Ministerio de Seguridad  
 Programa : 16 Políticas de Seguridad e Intervención Territorial  
 Sub-Programa : 0  
 Proyecto : 0

FIN	FF	ECON	INC	PPAL	PAR	SUBP	DENOMINACIÓN	IMPORTE EN \$
2							SERVICIOS DE DEFENSA Y SEGURIDAD	530.515.714
	11						Tesoro Provincial	530.515.714
		21					Gastos Corrientes	442.287.887
			2				Bienes de Consumo	117.305.094
				1			Productos Alimenticios, Agropecuarios y Forestales	44.675
					5		Madera, Corcho y sus Manufacturas	44.675
					2		Textiles y Vestuario	74.077.657
					1		Hilados y Telas	268.960
					2		Prendas de Vestir	63.371.893
					3		Confecciones Textiles	10.436.804
				3			Productos de Papel, Cartón e Impresos	2.408.826
					4		Productos de Papel y Cartón	2.408.826
				4			Productos de Cuero y Caucho	66.172
					3		Artículos de Caucho	66.172
				5			Productos Químicos, Combustibles y Lubricantes	544.957
					1		Compuestos Químicos	24.068
					5		Tintas, Pinturas y Colorantes	237.454
					6		Combustibles y Lubricantes	267.582
					8		Productos de Material Plástico	10.877
					9		Otros N.E.P.	4.976
				6			Productos de Minerales No Metálicos	1.550.842
					2		Productos de Vidrio	94.148
					4		Productos de Cemento, Asbesto y Yeso	133.825
					9		Otros N.E.P.	1.322.869
				7			Productos Metálicos	20.850.314
					1		Productos Ferrosos	1.977.109
					2		Productos No Ferrosos	20.816
					3		Material de Seguridad	4.244.450
					4		Estructuras Metálicas Acabadas	6.724.860
					5		Herramientas Menores	7.780.241
					9		Otros N.E.P.	102.838
				9			Otros Bienes de Consumo	17.761.651
					3		Utiles y Materiales Eléctricos	15.650.564
					6		Repuestos y Accesorios	667.932
					9		Otros N.E.P.	1.443.155
			3				Servicios No Personales	324.982.793
				1			Servicios Básicos	6.654.651
					4		Teléfonos, Télex y Telefax	6.654.651
					2		Alquileres y Derechos	1.033.138
					1		Alquiler de Edificios y Locales	1.033.138
				3			Mantenimiento, Reparación y Limpieza	93.750.839
					1		Mantenimiento y Reparación de Edificios y Locales	51.313.127
					2		Mantenimiento y Reparación de Vehículos	42.437.712
					4		Servicios Técnicos y Profesionales	60.153.247
					6		De Informática y Sistemas Computarizados	54.051.150
					9		Otros N.E.P.	6.102.097
				5			Servicios Comerciales y Financieros	156.745.713
					3		Imprenta, Publicaciones y Reproducciones	81.183.435



0001



## PRESUPUESTO 2025

## DISTRIBUCIÓN ANALÍTICA - CREDITOS (GASTOS CORRIENTES Y DE CAPITAL)

Administración Central


Jurisdicción : 19 Ministerio de Seguridad  
 Sub-Jurisdicción : 1 Ministerio de Seguridad  
 Programa : 16 Políticas de Seguridad e Intervención Territorial  
 Sub-Programa : 0  
 Proyecto : 0

FIN	FF	ECON	INC	PPAL	PAR	SUBP	DENOMINACIÓN	IMPORTE EN \$
						9	Otros N.E.P.	75.562.278
				7			Pasajes y Viáticos	6.645.205
					1		Pasajes	3.407.842
						2	Viáticos	3.237.363
		22					Gastos de Capital	88.227.827
			4				Bienes de Uso	88.227.827
					1		Bienes Preexistentes	5.654.076
						2	Edificios e Instalaciones	1.190.331
						3	Otros Bienes Preexistentes	4.463.745
						3	Maquinaria y Equipo	62.928.430
						2	Equipo de Transporte, Tracción y Elevación	36.900.291
						3	Equipo Sanitario y de Laboratorio	59.516
						4	Equipo de Comunicación y Señalamiento	4.005.297
						5	Equipo Educacional y Recreativo	2.582.733
						6	Equipo para Computación	11.828.922
						7	Equipo de Oficina y Muebles	617.990
						8	Herramientas y Repuestos Mayores	89.274
						9	Equipos Varlos	6.844.407
					4		Equipo de Seguridad	17.497.879
					8		Activos Intangibles	2.147.442
						1	Programas de Computación	2.147.442
							<b>TOTAL PROGRAMA</b>	<b>530.515.714</b>

TOTAL PROGRAMA

530.515.714

0001



## PRESUPUESTO 2025

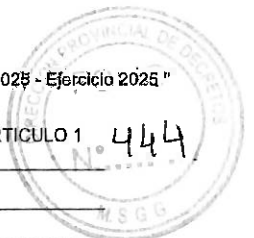
## DISTRIBUCIÓN ANALÍTICA - CREDITOS (GASTOS CORRIENTES Y DE CAPITAL)

Administración Central

Jurisdicción : 19 Ministerio de Seguridad  
 Sub-Jurisdicción : 1 Ministerio de Seguridad  
 Programa : 18 Acciones de Protección Civil, Prevención y Reducción del Riesgo de Desastres  
 Sub-Programa : 0  
 Proyecto : 0

FIN	FF	ECON	INC	PPAL	PAR	SUBP	DENOMINACIÓN	IMPORTE EN \$
2							SERVICIOS DE DEFENSA Y SEGURIDAD	9.109.750
	11						Tesoro Provincial	9.109.750
		21					Gastos Corrientes	8.958.482
			2				Bienes de Consumo	3.160.434
				1			Productos Alimenticios, Agropecuarios y Forestales	61.330
					5		Madera, Corcho y sus Manufacturas	61.330
					2		Textiles y Vestuario	1.173.312
					2		Prendas de Vestir	901.130
					3		Confecciones Textiles	193.676
					9		Otros N.E.P.	78.506
				3			Productos de Papel, Cartón e Impresos	155.007
					3		Productos de Artes Gráficas	155.007
				4			Productos de Cuero y Caucho	673.830
					2		Artículos de Cuero	1.344
					4		Cubiertas y Cámaras de Aire	672.486
				5			Productos Químicos, Combustibles y Lubricantes	420.743
					1		Compuestos Químicos	41.698
					2		Productos Farmacéuticos y Medicinales	67.248
					5		Tintas, Pinturas y Colorantes	67.248
					6		Combustibles y Lubricantes	95.324
					8		Productos de Material Plástico	120.776
					9		Otros N.E.P.	28.449
				6			Productos de Minerales No Metálicos	6.242
					1		Productos de Arcilla y Cerámica	1.804
					5		Cemento, Cal y Yeso	4.438
				7			Productos Metálicos	210.463
					1		Productos Ferrosos	135.841
					2		Productos No Ferrosos	3.766
					5		Herramientas Menores	60.769
					9		Otros N.E.P.	10.087
				8			Minerales	42.770
					4		Piedra, Arcilla y Arena	2.421
					9		Otros N.E.P.	40.349
				9			Otros Bienes de Consumo	416.737
					2		Útiles de Escritorio, Oficina y Enseñanza	67.248
					3		Útiles y Materiales Eléctricos	306.451
					4		Utensilios de Cocina y Comedor	22.864
					9		Otros N.E.P.	20.174
				3			Servicios No Personales	5.798.048
					3		Mantenimiento, Reparación y Limpieza	5.467.593
					1		Mantenimiento y Reparación de Edificios y Locales	5.142.469
					3		Mantenimiento y Reparación de Maquinaria y Equipo	325.124
				5			Servicios Comerciales y Financieros	263.271
					3		Imprenta, Publicaciones y Reproducciones	263.271
				7			Pasajes y Viáticos	67.184
					2		Viáticos	67.184
			22				Gastos de Capital	151.268
				4			Bienes de Uso	151.268

0001



N° 444


PRESUPUESTO 2025

DISTRIBUCIÓN ANALÍTICA - CREDITOS (GASTOS CORRIENTES Y DE CAPITAL)

Administración Central


Jurisdicción : 19 Ministerio de Seguridad  
 Sub-Jurisdicción : 1 Ministerio de Seguridad  
 Programa : 18 Acciones de Protección Civil, Prevención y Reducción del Riesgo de Desastres  
 Sub-Programa : 0  
 Proyecto : 0

FIN	FF	ECON	INC	PPAL	PAR	SUBP	DENOMINACIÓN	IMPORTE EN \$
				3			Maquinaria y Equipo	151.268
					2		Equipo de Transporte, Tracción y Elevación	29.758
					3		Equipo Sanitario y de Laboratorio	55.220
					4		Equipo de Comunicación y Señalamiento	4.582
					5		Equipo Educativo y Recreativo	1.637
					6		Equipo para Computación	12.795
					7		Equipo de Oficina y Muebles	39.516
					8		Herramientas y Repuestos Mayores	2.678
					9		Equipos Varlos	5.082
TOTAL PROGRAMA								9.109.750



0001





## PRESUPUESTO 2025

## DISTRIBUCIÓN ANALÍTICA - CREDITOS (GASTOS CORRIENTES Y DE CAPITAL)

Administración Central


Jurisdicción : 19 Ministerio de Seguridad  
 Sub-Jurisdicción : 1 Ministerio de Seguridad  
 Programa : 19 Acciones de Prevención y Control de Seguridad Vial  
 Sub-Programa : 0  
 Proyecto : 0

FIN	FF	ECON	INC	PPAL	PAR	SUBP	DENOMINACIÓN	IMPORTE EN \$
2							SERVICIOS DE DEFENSA Y SEGURIDAD	81.171.293
	11						Tesoro Provincial	81.171.293
		21					Gastos Corrientes	80.864.130
			2				Bienes de Consumo	12.673.194
				1			Productos Alimenticios, Agropecuarios y Forestales	2.151
					1		Alimentos para Personas	2.151
					2		Textiles y Vestuario	1.862.785
					1		Hilados y Telas	168.121
					2		Prendas de Vestir	1.694.664
				4			Productos de Cuero y Caucho	866.026
					3		Artículos de Caucho	5.245
				4			Cubiertas y Cámaras de Aire	660.781
				5			Productos Químicos, Combustibles y Lubricantes	1.703.517
					5		Tintas, Pinturas y Colorantes	8.339
					6		Combustibles y Lubricantes	686.449
					8		Productos de Material Plástico	1.008.729
				6			Productos de Minerales No Metálicos	9.750
					5		Cemento, Cal y Yeso	9.750
				7			Productos Metálicos	25.284
					1		Productos Ferrosos	18.829
					9		Otros N.E.P.	6.455
				9			Otros Bienes de Consumo	8.203.681
					2		Útiles de Escritorio, Oficina y Enseñanza	672.486
					3		Útiles y Materiales Eléctricos	134.476
					6		Repuestos y Accesorios	7.396.719
				3			Servicios No Personales	68.190.936
					1		Servicios Básicos	709.522
					5		Correos y Telégrafo	709.522
				3			Mantenimiento, Reparación y Limpieza	4.124.352
					1		Mantenimiento y Reparación de Edificios y Locales	1.583.926
					2		Mantenimiento y Reparación de Vehículos	2.060.448
					3		Mantenimiento y Reparación de Maquinaria y Equipo	479.978
				4			Servicios Técnicos y Profesionales	959.955
					5		De Capacitación	959.955
				7			Pasajes y Viáticos	62.397.107
					2		Viáticos	62.397.107
		22					Gastos de Capital	307.163
			4				Bienes de Uso	307.163
				3			Maquinaria y Equipo	307.163
					3		Equipo Sanitario y de Laboratorio	148.791
					4		Equipo de Comunicación y Señalamiento	75.050
					6		Equipo para Computación	23.806
					7		Equipo de Oficina y Muebles	59.516
							<b>TOTAL PROGRAMA</b>	<b>81.171.293</b>

TOTAL PROGRAMA

81.171.293

0001




PRESUPUESTO 2025

DISTRIBUCIÓN ANALÍTICA - CREDITOS (GASTOS CORRIENTES Y DE CAPITAL)

Administración Central


Jurisdicción : 19 Ministerio de Seguridad  
 Sub-Jurisdicción : 1 Ministerio de Seguridad  
 Programa : 20 Acciones de Formación, Capacitación y Programas de Seguridad  
 Sub-Programa : 0  
 Proyecto : 0

FIN	FF	ECON	INC	PPAL	PAR	SUBP	DENOMINACIÓN	IMPORTE EN \$
2							SERVICIOS DE DEFENSA Y SEGURIDAD	117.269.174
	11						Tesoro Provincial	117.269.174
		21					Gastos Corrientes	115.959.322
			2				Bienes de Consumo	104.200.821
				1			Productos Alimenticios, Agropecuarios y Forestales	13.449
					9		Otros N.E.P.	13.449
					2		Textiles y Vestuario	100.940.166
					2		Prendas de Vestir	100.940.166
				3			Productos de Papel, Cartón e Impresos	24.208
					3		Productos de Artes Gráficas	16.812
					4		Productos de Papel y Cartón	7.396
				5			Productos Químicos, Combustibles y Lubricantes	448
					8		Productos de Material Plástico	448
				7			Productos Metálicos	1.344.971
					3		Material de Seguridad	1.344.971
				9			Otros Bienes de Consumo	1.877.579
					2		Útiles de Escritorio, Oficina y Enseñanza	1.703.406
					9		Otros N.E.P.	174.173
			3				Servicios No Personales	11.758.501
				2			Alquileres y Derechos	2.006.306
					1		Alquiler de Edificios y Locales	2.006.306
					7		Pasajes y Viáticos	143.993
					1		Pasajes	143.993
				9			Otros Servicios	9.608.202
					1		Servicios de Ceremonial	8.647
					9		Otros N.E.P.	9.599.555
		22					Gastos de Capital	1.309.852
			4				Bienes de Uso	1.309.852
				3			Maquinaria y Equipo	1.205.699
					2		Equipo de Transporte, Tracción y Elevación	983.808
					5		Equipo Educativo y Recreativo	43.342
					6		Equipo para Computación	178.549
				4			Equipo de Seguridad	104.153
<b>TOTAL PROGRAMA</b>								<b>117.269.174</b>



TOTAL PROGRAMA

001



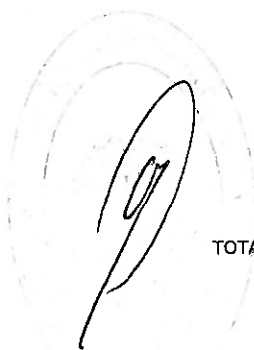
PRESUPUESTO 2025

DISTRIBUCIÓN ANALÍTICA - CREDITOS (GASTOS CORRIENTES Y DE CAPITAL)


Administración Central

Jurisdicción : 19 Ministerio de Seguridad  
 Sub-Jurisdicción : 1 Ministerio de Seguridad  
 Programa : 21 Articulación Institucional para la Seguridad  
 Sub-Programa : 0  
 Proyecto : 0

FIN	FF	ECON	INC	PPAL	PAR	SUBP	DENOMINACIÓN	IMPORTE EN \$
2							SERVICIOS DE DEFENSA Y SEGURIDAD	9.084.902
	11						Tesoro Provincial	9.084.902
		21					Gastos Corrientes	9.001.298
			2				Bienes de Consumo	282.481
				1			Productos Alimenticios, Agropecuarios y Forestales	60.783
					1		Alimentos para Personas	36.574
					9		Otros N.E.P.	24.209
					2		Textiles y Vestuario	31.418
					1		Hilados y Telas	3.443
					3		Confecciones Textiles	27.975
				3			Productos de Papel, Cartón e Impresos	548
					4		Productos de Papel y Cartón	548
				5			Productos Químicos, Combustibles y Lubricantes	55.102
					1		Compuestos Químicos	1.304
					5		Tintas, Pinturas y Colorantes	53.798
				9			Otros Bienes de Consumo	134.630
					4		Utensilios de Cocina y Comedor	66.576
					6		Repuestos y Accesorios	67.248
					9		Otros N.E.P.	806
				3			Servicios No Personales	8.718.817
					5		Servicios Comerciales y Financieros	72.572
					3		Imprenta, Publicaciones y Reproducciones	72.572
					7		Pasajes y Viáticos	1.926.561
					2		Viáticos	1.926.561
				9			Otros Servicios	6.719.684
					1		Servicios de Ceremonial	4.799.777
					9		Otros N.E.P.	1.919.907
		22					Gastos de Capital	83.604
			4				Bienes de Uso	83.604
				3			Maquinaria y Equipo	83.604
					5		Equipo Educativo y Recreativo	23.389
					6		Equipo para Computación	41.107
					9		Equipos Varios	19.108
							<b>TOTAL PROGRAMA</b>	<b>9.084.902</b>



0001



PRESUPUESTO 2025

DISTRIBUCIÓN ANALÍTICA - CREDITOS (GASTOS CORRIENTES Y DE CAPITAL)

Administración Central

Jurisdicción : 19 Ministerio de Seguridad  
 Sub-Jurisdicción : 1 Ministerio de Seguridad  
 Programa : 22 Política Penitenciaria  
 Sub-Programa : 0  
 Proyecto : 0

FIN	FF	ECON	INC	PPAL	PAR	SUBP	DENOMINACIÓN	IMPORTE EN \$
2							SERVICIOS DE DEFENSA Y SEGURIDAD	21.755.108
	11						Tesoro Provincial	21.755.108
		21					Gastos Corrientes	21.033.135
			2				Bienes de Consumo	8.851.167
				7			Productos Metálicos	1.344.809
					4		Estructuras Metálicas Acabadas	1.344.809
					9		Otros Bienes de Consumo	7.506.358
					3		Utiles y Materiales Eléctricos	4.707.402
					6		Repuestos y Accesorios	2.798.956
			3				Servicios No Personales	12.181.968
				4			Servicios Técnicos y Profesionales	9.599.555
					9		Otros N.E.P.	9.599.555
					7		Pasajes y Viáticos	2.582.413
					2		Viáticos	2.582.413
		22					Gastos de Capital	721.973
			4				Bienes de Uso	721.973
				3			Maquinaria y Equipo	721.973
					5		Equipo Educacional y Recreativo	121.615
					6		Equipo para Computación	595.166
					7		Equipo de Oficina y Muebles	2.026
					9		Equipos Varios	3.166
TOTAL PROGRAMA								21.755.108
TOTAL GASTOS CORRIENTES Y DE CAPITAL								4.301.016.112
TOTAL SUB-JURISDICCION								4.301.016.112



0001



## PRESUPUESTO 2025


## DISTRIBUCIÓN ANALÍTICA - CREDITOS (GASTOS CORRIENTES Y DE CAPITAL)

Administración Central

Jurisdicción : 19 Ministerio de Seguridad  
 Sub-Jurisdicción : 2 Policía de la Provincia de Santa Cruz  
 Programa : 1 Actividades Centrales  
 Sub-Programa : 0  
 Proyecto : 0

FIN	FF	ECON	INC	PPAL	PAR	SUBP	DENOMINACIÓN	IMPORTE EN \$
2							SERVICIOS DE DEFENSA Y SEGURIDAD	3.522.154.863
	11						Tesoro Provincial	3.522.154.863
		21					Gastos Corrientes	3.491.866.233
			2				Bienes de Consumo	2.450.748.959
				1			Productos Alimenticios, Agropecuarios y Forestales	248.816.853
					1		Alimentos para Personas	203.891.944
					2		Alimentos para Animales	44.924.909
					3		Productos de Papel, Cartón e Impresos	199.473.981
					2		Papel para Computación	194.482.326
					3		Productos de Artes Gráficas	4.991.655
				4			Productos de Cuero y Caucho	335.530.010
					4		Cubiertas y Cámaras de Aire	335.530.010
				5			Productos Químicos, Combustibles y Lubricantes	789.925.868
					1		Compuestos Químicos	26.622.167
					5		Tintas, Pinturas y Colorantes	2.129.772
					6		Combustibles y Lubricantes	761.173.929
				6			Productos de Minerales No Metálicos	2.950.275
					1		Productos de Arcilla y Cerámica	2.950.275
				7			Productos Metálicos	285.403.313
					1		Productos Ferrosos	2.129.772
					3		Material de Seguridad	246.144.493
					5		Herramientas Menores	37.129.048
				9			Otros Bienes de Consumo	588.648.659
					1		Elementos de Limpieza	180.048.676
					2		Útiles de Escritorio, Oficina y Enseñanza	180.048.676
					3		Útiles y Materiales Eléctricos	12.113.086
					6		Repuestos y Accesorios	34.608.817
					9		Otros N.E.P.	181.829.405
			3				Servicios No Personales	1.041.117.274
				1			Servicios Básicos	351.926.965
					1		Energía Eléctrica	93.313.968
					3		Gas	149.302.349
					5		Correos y Telégrafo	109.310.648
				3			Mantenimiento, Reparación y Limpieza	113.309.818
					6		Mantenimiento de Sistemas Informáticos	113.309.818
				5			Servicios Comerciales y Financieros	120.508.325
					4		Primas y Gastos de Seguros	62.920.276
					5		Comisiones y Gastos Bancarios	57.588.049
				7			Pasajes y Viáticos	373.255.874
					1		Pasajes	186.627.937
					2		Viáticos	186.627.937
				8			Impuestos, Derechos, Tasas y Juicios	82.116.292
					3		Derechos y Tasas	82.116.292
		22					Gastos de Capital	30.288.630
			4				Bienes de Uso	30.288.630
				3			Maquinaria y Equipo	30.288.630
					1		Maquinaria y Equipo de Producción	7.361.960
					4		Equipo de Comunicación y Señalamiento	4.696.169

0001



PRESUPUESTO 2025

DISTRIBUCIÓN ANALÍTICA - CREDITOS (GASTOS CORRIENTES Y DE CAPITAL)

Administración Central

Jurisdicción : 19 Ministerio de Seguridad  
Sub-Jurisdicción : 2 Policía de la Provincia de Santa Cruz  
Programa : 1 Actividades Centrales  
Sub-Programa : 0  
Proyecto : 0

FIN	EF	ECON	INC	PPAL	PAR	SUBP	DENOMINACIÓN	IMPORTE EN \$
						6	Equipo para Computación	771.030
						7	Equipo de Oficina y Muebles	9.499.963
						9	Equipos Varlos	7.959.508



0001



PRESUPUESTO 2025

DISTRIBUCIÓN ANALÍTICA - CREDITOS (GASTOS CORRIENTES Y DE CAPITAL)


Administración Central

Jurisdicción : 19 Ministerio de Seguridad  
 Sub-Jurisdicción : 2 Policía de la Provincia de Santa Cruz  
 Programa : 1 Actividades Centrales  
 Sub-Programa : 0  
 Proyecto : 1 Obras de Infraestructura Institucional

FIN	FF	ECON	INC	PPAL	PAR	SUBP	DENOMINACIÓN	IMPORTE EN \$
2							SERVICIOS DE DEFENSA Y SEGURIDAD	4.659.592
	11						Tesoro Provincial	4.659.592
		22					Gastos de Capital	4.659.592
			4				Bienes de Uso	4.659.592
				2			Construcciones	4.659.592
					2		Construcciones en Bienes de Dominio Público	4.659.592
TOTAL PROYECTO								4.659.592
TOTAL PROGRAMA								3.526.814.455



0001



PRESUPUESTO 2025

DISTRIBUCIÓN ANALÍTICA - CREDITOS (GASTOS CORRIENTES Y DE CAPITAL)

Administración Central


Jurisdicción : 19 Ministerio de Seguridad  
 Sub-Jurisdicción : 2 Policía de la Provincia de Santa Cruz  
 Programa : 16 Registro de Reincidencias  
 Sub-Programa : 0  
 Proyecto : 0

FIN	FF	ECON	INC	PPAL	PAR	SUBP	DENOMINACIÓN	IMPORTE EN \$
2							SERVICIOS DE DEFENSA Y SEGURIDAD	805.339
	14						Transferencias Internas	805.339
		22					Gastos de Capital	805.339
			4				Bienes de Uso	805.339
				3			Maquinaria y Equipo	805.339
					6		Equipo para Computación	805.339
TOTAL PROGRAMA								805.339



0001





PRESUPUESTO 2025

DISTRIBUCIÓN ANALÍTICA - CREDITOS (GASTOS CORRIENTES Y DE CAPITAL)

Administración Central

Jurisdicción : 19 Ministerio de Seguridad  
 Sub-Jurisdicción : 2 Policía de la Provincia de Santa Cruz  
 Programa : 17 Acciones del Registro Provincial de Armas (REPAR)  
 Sub-Programa : 0  
 Proyecto : 0

FIN	FF	ECON	INC	PPAL	PAR	SUBP	DENOMINACIÓN	IMPORTE EN \$
2							SERVICIOS DE DEFENSA Y SEGURIDAD	572.771
	14						Transferencias Internas	572.771
		21					Gastos Corrientes	472.771
			2				Bienes de Consumo	472.771
				9			Otros Bienes de Consumo	472.771
					9		Otros N.E.P.	472.771
		22					Gastos de Capital	100.000
			4				Bienes de Uso	100.000
				3			Maquinaria y Equipo	100.000
					6		Equipo para Computación	100.000
TOTAL PROGRAMA								572.771

0001



## PRESUPUESTO 2025


## DISTRIBUCIÓN ANALÍTICA - CREDITOS (GASTOS CORRIENTES Y DE CAPITAL)

Administración Central

Jurisdicción : 19 Ministerio de Seguridad  
 Sub-Jurisdicción : 2 Policía de la Provincia de Santa Cruz  
 Programa : 18 Seguridad Provincial  
 Sub-Programa : 0  
 Proyecto : 0

FIN	FF	ECON	INC	PPAL	PAR	SUBP	DENOMINACIÓN	IMPORTE EN \$
2							SERVICIOS DE DEFENSA Y SEGURIDAD	175.546.854.121
	11						Tesoro Provincial	169.838.336.348
		21					Gastos Corrientes	169.835.728.872
			1				Gastos en Personal	169.455.921.348
				1			Personal Permanente	162.101.613.246
					1		Retribución del Cargo	108.619.258.671
					4		Sueldo Anual Complementario	10.190.424.441
					6		Contribuciones Patronales	29.070.873.925
					7		Complementos	14.220.956.209
				2			Personal Temporario	786.297.692
					1		Retribuciones del Cargo	499.724.966
					3		Sueldo Anual Complementario	42.861.906
					5		Contribuciones Patronales	121.855.410
					6		Complementos	121.855.410
				4			Asignaciones Familiares	4.350.137.178
				5			Asistencia Social al Personal	169.175.538
					9		Otras Asistencias Sociales al Personal	169.175.538
				6			Beneficios y Compensaciones	2.048.697.694
			2				Bienes de Consumo	190.442.652
				2			Textiles y Vestuario	599.731
					9		Otros N.E.P.	599.731
				3			Productos de Papel, Cartón e Impresos	3.402.345
					2		Papel para Computación	2.917.239
					4		Productos de Papel y Cartón	485.106
				4			Productos de Cuero y Caucho	169.646.059
					4		Cubiertas y Cámaras de Aire	169.646.059
				5			Productos Químicos, Combustibles y Lubricantes	5.276.203
					5		Tintas, Pinturas y Colorantes	21.000
					6		Combustibles y Lubricantes	3.282.010
					7		Específicos Veterinarios	535.378
					8		Productos de Material Plástico	1.437.815
				7			Productos Metálicos	5.411.213
					1		Productos Ferrosos	810.528
					3		Material de Seguridad	4.291.172
					5		Herramientas Menores	309.513
				9			Otros Bienes de Consumo	6.107.101
					1		Elementos de Limpieza	1.421.158
					2		Útiles de Escritorio, Oficina y Enseñanza	2.061.145
					3		Útiles y Materiales Eléctricos	2.069.135
					5		Útiles Menores Médico, Quirúrgico y de Laboratorio	484.808
					9		Otros N.E.P.	70.855
			3				Servicios No Personales	189.364.872
				3			Mantenimiento, Reparación y Limpieza	19.933.366
					2		Mantenimiento y Reparación de Vehículos	19.933.366
					7		Pasajes y Viáticos	169.431.506
					2		Viáticos	169.431.506
		22					Gastos de Capital	2.607.476
			4				Bienes de Uso	2.607.476

0001




PRESUPUESTO 2025

DISTRIBUCIÓN ANALÍTICA - CREDITOS (GASTOS CORRIENTES Y DE CAPITAL)

Administración Central

Jurisdicción : 19 Ministerio de Seguridad  
 Sub-Jurisdicción : 2 Policía de la Provincia de Santa Cruz  
 Programa : 18 Seguridad Provincial  
 Sub-Programa : 0  
 Proyecto : 0

FIN	FF	ECON	INC	PPAL	PAR	SUBP	DENOMINACIÓN	IMPORTE EN \$
				3			Maquinaria y Equipo	2.271.808
					1		Maquinaria y Equipo de Producción	7.062
						3	Equipo Sanitario y de Laboratorio	55.463
						4	Equipo de Comunicación y Señalamiento	1.460.988
						5	Equipo Educativo y Recreativo	557.023
						6	Equipo para Computación	25.689
						7	Equipo de Oficina y Muebles	100.697
						8	Herramientas y Repuestos Mayores	57.947
						9	Equipos Varios	6.939
				8			Activos Intangibles	335.668
					1		Programas de Computación	335.668
	13						Recursos con Afectación Específica	5.708.517.773
		21					Gastos Corrientes	5.690.517.773
			1				Gastos en Personal	5.690.517.773
				1			Personal Permanente	5.690.517.773
						7	Complementos	5.690.517.773
		22					Gastos de Capital	18.000.000
			4				Bienes de Uso	18.000.000
				3			Maquinaria y Equipo	18.000.000
					4		Equipo de Comunicación y Señalamiento	18.000.000
<b>TOTAL PROGRAMA</b>								<b>175.546.854.121</b>



TOTAL PROGRAMA

0001



## PRESUPUESTO 2025

## DISTRIBUCIÓN ANALÍTICA - CREDITOS (GASTOS CORRIENTES Y DE CAPITAL)

Administración Central


Jurisdicción : 19 Ministerio de Seguridad  
 Sub-Jurisdicción : 2 Policía de la Provincia de Santa Cruz  
 Programa : 19 Formación y Capacitación de los Recursos Humanos de la Policía de Santa Cruz  
 Sub-Programa : 0  
 Proyecto : 0

FIN	FF	ECON	INC	PPAL	PAR	SUBP	DENOMINACIÓN	IMPORTE EN \$
2							SERVICIOS DE DEFENSA Y SEGURIDAD	113.222.330
	11						Tesoro Provincial	113.222.330
		21					Gastos Corrientes	111.482.294
			2				Bienes de Consumo	35.567.382
				1			Productos Alimenticios, Agropecuarios y Forestales	26.301.719
					1		Alimentos para Personas	26.301.719
					2		Textiles y Vestuario	797.939
					3		Confecciones Textiles	797.939
				3			Productos de Papel, Cartón e Impresos	763.833
					1		Papel de Escritorio y Cartón	15.471
					2		Papel para Computación	658.108
					4		Productos de Papel y Cartón	90.254
				4			Productos de Cuero y Caucho	49.230
					9		Otros N.E.P.	49.230
				5			Productos Químicos, Combustibles y Lubricantes	501.983
					5		Tintas, Pinturas y Colorantes	172.306
					8		Productos de Material Plástico	329.677
				6			Productos de Minerales No Metálicos	364.302
					3		Productos de Loza y Porcelana	364.302
				7			Productos Metálicos	950.960
					4		Estructuras Metálicas Acabadas	319.995
					5		Herramientas Menores	481.634
					9		Otros N.E.P.	149.331
				9			Otros Bienes de Consumo	5.837.416
					1		Elementos de Limpieza	180.756
					2		Útiles de Escritorio, Oficina y Enseñanza	1.848.416
					3		Útiles y Materiales Eléctricos	382.354
					6		Repuestos y Accesorios	3.072.876
					9		Otros N.E.P.	353.014
				3			Servicios No Personales	75.914.912
					7		Pasajes y Viáticos	75.914.912
					1		Pasajes	7.385.133
					2		Viáticos	68.529.779
		22					Gastos de Capital	1.740.036
			4				Bienes de Uso	1.740.036
				1			Bienes Preexistentes	45.337
					1		Tierras y Terrenos	45.337
				3			Maquinaria y Equipo	1.570.383
					3		Equipo Sanitario y de Laboratorio	445.346
					4		Equipo de Comunicación y Señalamiento	31.483
					5		Equipo Educacional y Recreativo	667.069
					6		Equipo para Computación	105
					7		Equipo de Oficina y Muebles	11.308
					9		Equipos Varios	415.072
				4			Equipo de Seguridad	117.197
				8			Activos Intangibles	7.119
					1		Programas de Computación	7.119
							<b>TOTAL PROGRAMA</b>	<b>113.222.330</b>

TOTAL PROGRAMA

113.222.330

0001



## PRESUPUESTO 2025

## DISTRIBUCIÓN ANALÍTICA - CREDITOS (GASTOS CORRIENTES Y DE CAPITAL)

Administración Central

Jurisdicción : 19 Ministerio de Seguridad  
 Sub-Jurisdicción : 2 Policía de la Provincia de Santa Cruz  
 Programa : 20 Investigación Criminal  
 Sub-Programa : 0  
 Proyecto : 0

FIN	FF	ECON	INC	PPAL	PAR	SUBP	DENOMINACIÓN	IMPORTE EN \$
2							SERVICIOS DE DEFENSA Y SEGURIDAD	118.385.363
	11						Tesoro Provincial	118.385.363
		21					Gastos Corrientes	101.895.230
			2				Bienes de Consumo	95.816.484
				1			Productos Alimenticios, Agropecuarios y Forestales	820.502
					5		Madera, Corcho y sus Manufacturas	820.502
					2		Textiles y Vestuario	561.633
					1		Hilados y Telas	187.485
					2		Prendas de Vestir	251.073
					9		Otros N.E.P.	123.075
				3			Productos de Papel, Cartón e Impresos	192.817
					5		Libros, Revistas y Periódicos	192.817
				4			Productos de Cuero y Caucho	22.017.272
					4		Cubiertas y Cámaras de Aire	22.017.272
				5			Productos Químicos, Combustibles y Lubricantes	23.284.383
					1		Compuestos Químicos	369.226
					5		Tintas, Pinturas y Colorantes	5.478.495
					6		Combustibles y Lubricantes	2.672.869
					7		Específicos Veterinarios	16.409
					8		Productos de Material Plástico	1.619.343
					9		Otros N.E.P.	13.128.041
				6			Productos de Minerales No Metálicos	17.516.088
					1		Productos de Arcilla y Cerámica	2.773.299
					3		Productos de Loza y Porcelana	820.502
					4		Productos de Cemento, Asbesto y Yeso	4.717.890
					5		Cemento, Cal y Yeso	4.281.382
					9		Otros N.E.P.	4.923.015
				7			Productos Metálicos	18.573.508
					1		Productos Ferrosos	12.038.413
					3		Material de Seguridad	988.869
					4		Estructuras Metálicas Acabadas	3.902.999
					5		Herramientas Menores	291.409
					9		Otros N.E.P.	1.351.818
				9			Otros Bienes de Consumo	12.850.281
					1		Elementos de Limpieza	24.615
					3		Útiles y Materiales Eléctricos	8.237.845
					4		Utensilios de Cocina y Comedor	1.641.005
					5		Útiles Menores Médico, Quirúrgico y de Laboratorio	14.399
					6		Repuestos y Accesorios	774.496
					9		Otros N.E.P.	2.157.921
				3			Servicios No Personales	6.078.746
					2		Alquileres y Derechos	1.119.767
					1		Alquiler de Edificios y Locales	1.119.767
					3		Mantenimiento, Reparación y Limpieza	3.445.951
					1		Mantenimiento y Reparación de Edificios y Locales	1.599.668
					6		Mantenimiento de Sistemas Informáticos	1.846.283
				7			Pasajes y Viáticos	1.513.028
					2		Viáticos	1.513.028

0001




PRESUPUESTO 2025

DISTRIBUCIÓN ANALÍTICA - CREDITOS (GASTOS CORRIENTES Y DE CAPITAL)

Administración Central

Jurisdicción : 19 Ministerio de Seguridad  
 Sub-Jurisdicción : 2 Policía de la Provincia de Santa Cruz  
 Programa : 20 Investigación Criminal  
 Sub-Programa : 0  
 Proyecto : 0

FIN	FF	ECON	INC	PPAL	PAR	SUBP	DENOMINACIÓN	IMPORTE EN \$
		22					Gastos de Capital	16.490.133
			4				Bienes de Uso	16.490.133
				3			Maquinaria y Equipo	16.347.775
					1		Maquinaria y Equipo de Producción	28.290
					3		Equipo Sanitario y de Laboratorio	873.834
					4		Equipo de Comunicación y Señalamiento	158.135
					5		Equipo Educativo y Recreativo	842.866
					6		Equipo para Computación	9.195.532
					7		Equipo de Oficina y Muebles	4.073.692
					9		Equipos Varlos	1.175.426
				4			Equipo de Seguridad	30.469
				8			Actlvos Intangibles	111.889
					1		Programas de Computación	111.889
TOTAL PROGRAMA								118.385.363



0001



## PRESUPUESTO 2025

## DISTRIBUCIÓN ANALÍTICA - CREDITOS (GASTOS CORRIENTES Y DE CAPITAL)

Administración Central

Jurisdicción : 19 Ministerio de Seguridad  
 Sub-Jurisdicción : 2 Policía de la Provincia de Santa Cruz  
 Programa : 21 Prevención Contra Incendios  
 Sub-Programa : 0  
 Proyecto : 0

FIN	FF	ECON	INC	PPAL	PAR	SUBP	DENOMINACIÓN	IMPORTE EN \$
2							SERVICIOS DE DEFENSA Y SEGURIDAD	153.503.519
	11						Tesoro Provincial	153.503.519
		21					Gastos Corrientes	145.750.925
			2				Bienes de Consumo	145.750.925
				3			Productos de Papel, Cartón e Impresos	3.304.973
					1		Papel de Escritorio y Cartón	1.662.487
					2		Papel para Computación	705.753
					3		Productos de Artes Gráficas	946.733
				4			Productos de Cuero y Caucho	140.087.711
					4		Cubiertas y Cámaras de Aire	140.087.711
				5			Productos Químicos, Combustibles y Lubricantes	1.021.331
					5		Tintas, Pinturas y Colorantes	1.021.331
				9			Otros Bienes de Consumo	1.336.910
					9		Otros N.E.P.	1.336.910
		22					Gastos de Capital	7.752.594
			4				Bienes de Uso	7.752.594
				3			Maquinaria y Equipo	6.677.580
					1		Maquinaria y Equipo de Producción	23.135
					4		Equipo de Comunicación y Señalamiento	289.136
					5		Equipo Educativo y Recreativo	255.885
					6		Equipo para Computación	790.434
					7		Equipo de Oficina y Muebles	657.304
					8		Herramientas y Repuestos Mayores	173.546
					9		Equipos Varlos	4.488.140
				4			Equipo de Seguridad	1.075.014
							<b>TOTAL PROGRAMA</b>	153.503.519
							<b>TOTAL GASTOS CORRIENTES Y DE CAPITAL</b>	179.460.157.898
							<b>TOTAL SUB-JURISDICCION</b>	179.460.157.898

0001



## PRESUPUESTO 2025

## DISTRIBUCIÓN ANALÍTICA - CREDITOS (GASTOS CORRIENTES Y DE CAPITAL)

Administración Central

Jurisdicción : 19 Ministerio de Seguridad  
 Sub-Jurisdicción : 3 Servicio Penitenciario Provincial  
 Programa : 1 Actividades Centrales  
 Sub-Programa : 0  
 Proyecto : 0

FIN	FF	ECON	INC	PPAL	PAR	SUBP	DENOMINACIÓN	IMPORTE EN \$
2							SERVICIOS DE DEFENSA Y SEGURIDAD	20.465.136.593
	11						Tesoro Provincial	20.465.136.593
		21					Gastos Corrientes	20.431.266.023
			1				Gastos en Personal	19.940.768.843
				1			Personal Permanente	19.085.617.063
					1		Retribución del Cargo	13.563.914.453
					4		Sueldo Anual Complementario	963.450.358
					6		Contribuciones Patronales	3.567.463.073
					7		Complementos	990.789.179
				2			Personal Temporario	2.536.924
					1		Retribuciones del Cargo	2.035.252
					5		Contribuciones Patronales	501.672
				4			Asignaciones Familiares	501.367.172
				5			Asistencia Social al Personal	5.329.370
					9		Otras Asistencias Sociales al Personal	5.329.370
				6			Beneficios y Compensaciones	345.918.314
			2				Bienes de Consumo	365.618.689
				1			Productos Alimenticios, Agropecuarios y Forestales	15.203.847
					2		Alimentos para Animales	13.615.385
					5		Madera, Corcho y sus Manufacturas	1.588.462
				2			Textiles y Vestuario	17.532.109
					2		Prendas de Vestir	13.615.385
					3		Confecciones Textiles	3.916.724
				3			Productos de Papel, Cartón e Impresos	7.261.538
					2		Papel para Computación	7.261.538
				4			Productos de Cuero y Caucho	27.230.769
					4		Cubiertas y Cámaras de Aire	27.230.769
				5			Productos Químicos, Combustibles y Lubricantes	231.585.811
					5		Tintas, Pinturas y Colorantes	12.163.304
					6		Combustibles y Lubricantes	213.295.584
					8		Productos de Material Plástico	6.126.923
				6			Productos de Minerales No Metálicos	1.588.462
					5		Cemento, Cal y Yeso	1.588.462
				7			Productos Metálicos	20.967.692
					1		Productos Ferrosos	90.769
					2		Productos No Ferrosos	4.538.462
					9		Otros N.E.P.	16.338.461
				8			Minerales	635.385
					4		Piedra, Arcilla y Arena	635.385
				9			Otros Bienes de Consumo	43.613.076
					1		Elementos de Limpieza	9.076.923
					2		Útiles de Escritorio, Oficina y Enseñanza	14.523.077
					3		Útiles y Materiales Eléctricos	10.028.460
					4		Utensilios de Cocina y Comedor	4.538.462
					6		Repuestos y Accesorios	2.723.077
					9		Otros N.E.P.	2.723.077
			3				Servicios No Personales	124.878.491
					1		Servicios Básicos	42.661.538



0001



## PRESUPUESTO 2025

## DISTRIBUCIÓN ANALÍTICA - CREDITOS (GASTOS CORRIENTES Y DE CAPITAL)

Administración Central

Jurisdicción : 19 Ministerio de Seguridad  
 Sub-Jurisdicción : 3 Servicio Penitenciario Provincial  
 Programa : 1 Actividades Centrales  
 Sub-Programa : 0  
 Proyecto : 0

FIN	FF	ECON	INC	PPAL	PAR	SUBP	DENOMINACIÓN	IMPORTE EN \$
						1	Energía Eléctrica	18.153.846
						3	Gas	15.430.769
						6	Internet en Banda Ancha	9.076.923
				3			Mantenimiento, Reparación y Limpieza	59.907.692
					2		Mantenimiento y Reparación de Vehículos	31.769.231
					3		Mantenimiento y Reparación de Maquinaria y Equipo	18.153.846
					6		Mantenimiento de Sistemas Informáticos	2.723.077
					9		Otros N.E.P.	7.261.538
				5			Servicios Comerciales y Financieros	1.517.661
					4		Primas y Gastos de Seguros	1.361.538
					5		Comisiones y Gastos Bancarios	156.123
				7			Pasajes y Viáticos	18.976.215
					2		Viáticos	18.976.215
				8			Impuestos, Derechos, Tasas y Juicios	1.815.385
					3		Derechos y Tasas	1.815.385
		22					Gastos de Capital	33.870.570
			4				Bienes de Uso	33.870.570
				3			Maquinaria y Equipo	31.147.493
					2		Equipo de Transporte, Tracción y Elevación	18.153.846
					4		Equipo de Comunicación y Señalamiento	5.446.154
					5		Equipo Educativo y Recreativo	907.692
					6		Equipo para Computación	3.009.032
					7		Equipo de Oficina y Muebles	907.692
					8		Herramientas y Repuestos Mayores	1.815.385
					9		Equipos Varios	907.692
				4			Equipo de Seguridad	2.723.077

0001



PRESUPUESTO 2025

DISTRIBUCIÓN ANALÍTICA - CREDITOS (GASTOS CORRIENTES Y DE CAPITAL)

Administración Central

Jurisdicción : 19 Ministerio de Seguridad  
 Sub-Jurisdicción : 3 Servicio Penitenciario Provincial  
 Programa : 1 Actividades Centrales  
 Sub-Programa : 0  
 Proyecto : 1 Mejoras de la Infraestructura Penitenciaria

FIN	FF	ECON	INC	PPAL	PAR	SUBP	DENOMINACIÓN	IMPORTE EN \$
2							SERVICIOS DE DEFENSA Y SEGURIDAD	219.797.682
	11						Tesoro Provincial	219.797.682
		22					Gastos de Capital	219.797.682
			2				Bienes de Consumo	203.005.376
				1			Productos Alimenticios, Agropecuarios y Forestales	12.389.998
					5		Madera, Corcho y sus Manufacturas	12.389.998
					3		Productos de Papel, Cartón e Impresos	4.992.304
					4		Productos de Papel y Cartón	4.129.996
					9		Otros N.E.P.	862.308
					5		Productos Químicos, Combustibles y Lubricantes	14.613.843
					5		Tintas, Pinturas y Colorantes	3.539.999
					8		Productos de Material Plástico	10.529.230
					9		Otros N.E.P.	544.614
				6			Productos de Minerales No Metálicos	73.931.542
					1		Productos de Arcilla y Cerámica	16.338.461
					2		Productos de Vidrio	2.677.692
					3		Productos de Loza y Porcelana	6.444.615
					4		Productos de Cemento, Asbesto y Yeso	25.914.618
					5		Cemento, Cal y Yeso	22.566.156
				7			Productos Metálicos	64.037.690
					1		Productos Ferrosos	48.697.691
					2		Productos No Ferrosos	544.614
					4		Estructuras Metálicas Acabadas	12.072.306
					5		Herramientas Menores	2.723.079
				8			Minerales	8.895.382
					4		Piedra, Arcilla y Arena	8.895.382
				9			Otros Bienes de Consumo	24.144.617
					3		Útiles y Materiales Eléctricos	24.144.617
			3				Servicios No Personales	6.807.693
				3			Mantenimiento, Reparación y Limpieza	6.807.693
					3		Mantenimiento y Reparación de Maquinaria y Equipo	6.807.693
			4				Bienes de Uso	9.984.613
				3			Maquinaria y Equipo	9.984.613
					7		Equipo de Oficina y Muebles	9.984.613
							<b>TOTAL PROYECTO</b>	219.797.682
							<b>TOTAL PROGRAMA</b>	20.684.934.275

TOTAL PROYECTO

TOTAL PROGRAMA

0001

## PRESUPUESTO 2025


## DISTRIBUCIÓN ANALÍTICA - CREDITOS (GASTOS CORRIENTES Y DE CAPITAL)

Administración Central

Jurisdicción : 19 Ministerio de Seguridad  
 Sub-Jurisdicción : 3 Servicio Penitenciario Provincial  
 Programa : 16 Seguridad y Reinserción del Interno  
 Sub-Programa : 0  
 Proyecto : 0

FIN	FF	ECON	INC	PPAL	PAR	SUBP	DENOMINACIÓN	IMPORTE EN \$
2							SERVICIOS DE DEFENSA Y SEGURIDAD	142.053.845
	11						Tesoro Provincial	142.053.845
		21					Gastos Corrientes	129.799.999
			2				Bienes de Consumo	129.799.999
				1			Productos Alimenticios, Agropecuarios y Forestales	45.384.615
					1		Alimentos para Personas	45.384.615
					3		Productos de Papel, Cartón e Impresos	5.446.154
						2	Papel para Computación	5.446.154
					9		Otros Bienes de Consumo	78.969.230
						1	Elementos de Limpieza	45.384.615
						2	Útiles de Escritorio, Oficina y Enseñanza	9.076.923
						3	Útiles y Materiales Eléctricos	8.169.231
						4	Utensilios de Cocina y Comedor	7.261.538
						5	Útiles Menores Médico, Quirúrgico y de Laboratorio	9.076.923
		22					Gastos de Capital	12.253.846
				4			Bienes de Uso	12.253.846
					3		Maquinaria y Equipo	12.253.846
						3	Equipo Sanitario y de Laboratorio	907.692
						5	Equipo Educativo y Recreativo	907.692
						7	Equipo de Oficina y Muebles	8.623.077
						8	Herramientas y Repuestos Mayores	1.815.385

0001



## PRESUPUESTO 2025


## DISTRIBUCIÓN ANALÍTICA - CREDITOS (GASTOS CORRIENTES Y DE CAPITAL)

Administración Central

Jurisdicción : 19 Ministerio de Seguridad  
 Sub-Jurisdicción : 3 Servicio Penitenciario Provincial  
 Programa : 16 Seguridad y Reinserción del Interno  
 Sub-Programa : 0  
 Proyecto : 1 Talleres Servicios Penitenciarios

FIN	FF	ECON	INC	PPAL	PAR	SUBP	DENOMINACIÓN	IMPORTE EN \$
2							SERVICIOS DE DEFENSA Y SEGURIDAD	30.861.539
	11						Tesoro Provincial	30.861.539
		22					Gastos de Capital	30.861.539
			2				Bienes de Consumo	29.500.001
				1			Productos Alimenticios, Agropecuarios y Forestales	1.633.846
					5		Madera, Corcho y sus Manufacturas	1.633.846
					3		Productos de Papel, Cartón e Impresos	317.692
					4		Productos de Papel y Cartón	317.692
					5		Productos Químicos, Combustibles y Lubricantes	1.316.154
					5		Tintas, Pinturas y Colorantes	226.923
					8		Productos de Material Plástico	1.089.231
				6			Productos de Minerales No Metálicos	9.893.847
					1		Productos de Arcilla y Cerámica	726.154
					4		Productos de Cemento, Asbesto y Yeso	4.447.693
					5		Cemento, Cal y Yeso	4.720.000
				7			Productos Metálicos	11.073.846
					1		Productos Ferrosos	8.713.846
					4		Estructuras Metálicas Acabadas	1.996.923
					5		Herramientas Menores	363.077
				8			Minerales	1.633.846
					4		Piedra, Arcilla y Arena	1.633.846
				9			Otros Bienes de Consumo	3.630.770
					3		Útiles y Materiales Eléctricos	3.630.770
			4				Bienes de Uso	1.361.538
				3			Maquinaria y Equipo	1.361.538
					7		Equipo de Oficina y Muebles	1.361.538
							<b>TOTAL PROYECTO</b>	<b>30.861.539</b>
							<b>TOTAL PROGRAMA</b>	<b>172.915.384</b>
							<b>TOTAL GASTOS CORRIENTES Y DE CAPITAL</b>	<b>20.857.849.659</b>
							<b>TOTAL SUB-JURISDICCION</b>	<b>20.857.849.659</b>

0001



## PRESUPUESTO 2025


## DISTRIBUCIÓN ANALÍTICA - CREDITOS (GASTOS CORRIENTES Y DE CAPITAL)

Administración Central

Jurisdicción : 20 Ministerio de Energía y Minería  
 Sub-Jurisdicción : 0  
 Programa : 1 Actividades Centrales  
 Sub-Programa : 0  
 Proyecto : 0

FIN	FF	ECON	INC	PPAL	PAR	SUBP	DENOMINACIÓN	IMPORTE EN \$
4							SERVICIOS ECONOMICOS	7.432.261.605
	11						Tesoro Provincial	2.697.999.995
		21					Gastos Corrientes	2.697.999.995
			1				Gastos en Personal	2.697.999.995
				1			Personal Permanente	2.504.407.810
					1		Retribución del Cargo	1.714.639.473
					4		Sueldo Anual Complementario	142.886.622
					6		Contribuciones Patronales	448.134.555
					7		Complementos	198.747.160
				2			Personal Temporario	173.881.543
					1		Retribuciones del Cargo	118.976.062
					3		Sueldo Anual Complementario	9.914.671
					5		Contribuciones Patronales	35.424.864
					6		Complementos	9.565.946
					4		Asignaciones Familiares	15.925.072
					6		Beneficios y Compensaciones	3.785.570
	13						Recursos con Afectación Específica	4.734.261.810
		21					Gastos Corrientes	4.410.012.728
			1				Gastos en Personal	3.750.271.772
				1			Personal Permanente	3.481.174.916
					1		Retribución del Cargo	2.383.381.769
					4		Sueldo Anual Complementario	198.615.148
					6		Contribuciones Patronales	622.915.632
					7		Complementos	276.262.367
				2			Personal Temporario	241.698.685
					1		Retribuciones del Cargo	165.379.010
					3		Sueldo Anual Complementario	13.781.584
					5		Contribuciones Patronales	49.241.242
					6		Complementos	13.296.849
					4		Asignaciones Familiares	22.136.156
					6		Beneficios y Compensaciones	5.262.015
				2			Bienes de Consumo	376.295.634
					1		Productos Alimenticios, Agropecuarios y Forestales	32.577.805
						1	Alimentos para Personas	32.577.805
					2		Textiles y Vestuario	104.419.757
						2	Prendas de Vestir	104.419.757
					3		Productos de Papel, Cartón e Impresos	44.239.850
						1	Papel de Escritorio y Cartón	44.171.450
						5	Libros, Revistas y Periódicos	68.400
					5		Productos Químicos, Combustibles y Lubricantes	596.357
						1	Compuestos Químicos	121.500
						6	Combustibles y Lubricantes	474.857
					7		Productos Metálicos	13.577.475
						5	Herramientas Menores	13.577.475
					9		Otros Bienes de Consumo	180.884.390
						1	Elementos de Limpieza	44.403.737
						2	Utiles de Escritorio, Oficina y Enseñanza	35.525.930

0001



## PRESUPUESTO 2025

## DISTRIBUCIÓN ANALÍTICA - CREDITOS (GASTOS CORRIENTES Y DE CAPITAL)

Administración Central

Jurisdicción : 20 Ministerio de Energía y Minería  
 Sub-Jurisdicción : 0  
 Programa : 1 Actividades Centrales  
 Sub-Programa : 0  
 Proyecto : 0

FIN	FF	ECON	INC	PPAL	PAR	SUBP	DENOMINACIÓN	IMPORTE EN \$
						3	Utiles y Materiales Eléctricos	1.448.100
						6	Repuestos y Accesorios	12.669.169
						9	Otros N.E.P.	86.837.454
			3				Servicios No Personales	251.135.802
				1			Servicios Básicos	116.834.568
					1		Energía Eléctrica	47.594.005
					3		Gas	19.090.193
					4		Teléfonos, Télex y Telefax	15.842.787
					5		Correos y Telégrafo	14.772.574
					6		Internet en Banda Ancha	19.535.009
				2			Alquileres y Derechos	6.528.000
					4		Alquiler de Fotocopiadoras	6.528.000
				3			Mantenimiento, Reparación y Limpieza	82.632.000
					1		Mantenimiento y Reparación de Edificios y Locales	13.320.000
					2		Mantenimiento y Reparación de Vehículos	4.812.000
					3		Mantenimiento y Reparación de Maquinaria y Equipo	1.500.000
					5		Limpieza, Aseo y Fumigación	63.000.000
				4			Servicios Técnicos y Profesionales	8.937.390
					2		Médicos y Sanitarios	1.628.442
					5		De Capacitación	5.000.000
					6		De Informática y Sistemas Computarizados	2.308.948
				5			Servicios Comerciales y Financieros	13.203.844
					1		Transporte	5.254.307
					3		Imprenta, Publicaciones y Reproducciones	1.850.754
					4		Primas y Gastos de Seguros	6.098.783
				7			Pasajes y Viáticos	23.000.000
					1		Pasajes	10.000.000
					2		Viáticos	13.000.000
			5				Transferencias	32.309.520
				3			Transferencias al Sector Público Nacional	32.309.520
					7		Transf. a Otras Instituciones Públicas Nacionales p/ Finan Gastos Corrientes	32.309.520
					9999		A Otras Instituciones Públicas Nacionales (n.e.p)	32.309.520
		22					Gastos de Capital	324.248.882
			4				Bienes de Uso	324.248.882
				3			Maquinaria y Equipo	324.248.882
					4		Equipo de Comunicación y Señalamiento	14.017.500
					6		Equipo para Computación	136.329.612
					7		Equipo de Oficina y Muebles	129.591.770
					8		Herramientas y Repuestos Mayores	90.000
					9		Equipos Varios	44.220.000
							<b>TOTAL PROGRAMA</b>	<b>7.432.261.605</b>

TOTAL PROGRAMA

7.432.261.605

0001



## PRESUPUESTO 2025

## DISTRIBUCIÓN ANALÍTICA - CREDITOS (GASTOS CORRIENTES Y DE CAPITAL)

Administración Central

Jurisdicción : 20 Ministerio de Energía y Minería  
 Sub-Jurisdicción : 0  
 Programa : 16 Desarrollo de Políticas Energía Eléctrica  
 Sub-Programa : 0  
 Proyecto : 0

FIN	FF	ECON	INC	PPAL	PAR	SUBP	DENOMINACIÓN	IMPORTE EN \$
4							SERVICIOS ECONOMICOS	17.085.000
	13						Recursos con Afectación Especifica	17.085.000
		21					Gastos Corrientes	17.085.000
			2				Bienes de Consumo	2.985.000
				9			Otros Bienes de Consumo	2.985.000
					9		Otros N.E.P.	2.985.000
			3				Servicios No Personales	14.100.000
				4			Servicios Técnicos y Profesionales	1.500.000
					5		De Capacitación	1.500.000
					7		Pasajes y Viáticos	12.600.000
					1		Pasajes	8.000.000
					2		Viáticos	4.600.000
							<b>TOTAL PROGRAMA</b>	<b>17.085.000</b>

0001



PRESUPUESTO 2025

DISTRIBUCIÓN ANALÍTICA - CREDITOS (GASTOS CORRIENTES Y DE CAPITAL)


Administración Central

Jurisdicción : 20 Ministerio de Energía y Minería  
 Sub-Jurisdicción : 0  
 Programa : 17 Control y Fiscalización de la Actividad Hidrocarburífera  
 Sub-Programa : 0  
 Proyecto : 0

FIN	FF	ECON	INC	PPAL	PAR	SUBP	DENOMINACIÓN	IMPORTE EN \$
4							SERVICIOS ECONOMICOS	14.585.000
	13						Recursos con Afectación Específica	14.585.000
		21					Gastos Corrientes	14.585.000
			2				Bienes de Consumo	2.985.000
				9			Otros Bienes de Consumo	2.985.000
					9		Otros N.E.P.	2.985.000
				3			Servicios No Personales	11.600.000
					4		Servicios Técnicos y Profesionales	5.000.000
						5	De Capacitación	5.000.000
						7	Pasajes y Viáticos	6.600.000
						1	Pasajes	4.000.000
						2	Viáticos	2.600.000
TOTAL PROGRAMA								14.585.000

0001





PRESUPUESTO 2025

DISTRIBUCIÓN ANALÍTICA - CREDITOS (GASTOS CORRIENTES Y DE CAPITAL)

Administración Central

Jurisdicción : 20 Ministerio de Energía y Minería  
 Sub-Jurisdicción : 0  
 Programa : 18 Promoción a la Infraestructura Eléctrica Rural  
 Sub-Programa : 0  
 Proyecto : 0

FIN	FF	ECON	INC	PPAL	PAR	SUBP	DENOMINACIÓN	IMPORTE EN \$
4							SERVICIOS ECONOMICOS	6.570.000
	13						Recursos con Afectación Específica	6.570.000
		21					Gastos Corrientes	6.570.000
			2				Bienes de Consumo	5.400.000
				9			Otros Bienes de Consumo	5.400.000
					9		Otros N.E.P.	5.400.000
			3				Servicios No Personales	1.170.000
				7			Pasajes y Viáticos	1.170.000
					1		Pasajes	1.170.000
TOTAL PROGRAMA								6.570.000

0001



PRESUPUESTO 2025

DISTRIBUCIÓN ANALÍTICA - CREDITOS (GASTOS CORRIENTES Y DE CAPITAL)


Administración Central

Jurisdicción : 20 Ministerio de Energía y Minería  
 Sub-Jurisdicción : 0  
 Programa : 19 Política Minera  
 Sub-Programa : 0  
 Proyecto : 0

FIN	FF	ECON	INC	PPAL	PAR	SUBP	DENOMINACIÓN	IMPORTE EN \$
4							SERVICIOS ECONOMICOS	388.535.000
	13						Recursos con Afectación Específica	388.535.000
		21					Gastos Corrientes	86.435.000
			2				Bienes de Consumo	11.985.000
				3			Productos de Papel, Cartón e Impresos	11.985.000
					3		Productos de Artes Gráficas	9.000.000
						9	Otros N.E.P.	2.985.000
				3			Servicios No Personales	74.450.000
				3			Mantenimiento, Reparación y Limpieza	13.200.000
					1		Mantenimiento y Reparación de Edificios y Locales	13.200.000
					4		Servicios Técnicos y Profesionales	50.000.000
						4	Contabilidad y Auditoría	45.000.000
						5	De Capacitación	5.000.000
					7		Pasajes y Viáticos	11.250.000
						1	Pasajes	5.800.000
						2	Viáticos	5.450.000
		22					Gastos de Capital	302.100.000
			4				Bienes de Uso	302.100.000
				8			Activos Intangibles	302.100.000
						1	Programas de Computación	302.100.000
<b>TOTAL PROGRAMA</b>								<b>388.535.000</b>



0001




PRESUPUESTO 2025

DISTRIBUCIÓN ANALÍTICA - CREDITOS (GASTOS CORRIENTES Y DE CAPITAL)

Administración Central

Jurisdicción : 20 Ministerio de Energía y Minería  
 Sub-Jurisdicción : 0  
 Programa : 20 Coordinación de Políticas de Conservación y Mantenimiento de Causas de Agua  
 Sub-Programa : 0  
 Proyecto : 0

FIN	FF	ECON	INC	PPAL	PAR	SUBP	DENOMINACIÓN	IMPORTE EN \$
		4					SERVICIOS ECONOMICOS	9.750.000
		13					Recursos con Afectación Específica	9.750.000
			21				Gastos Corrientes	9.750.000
				3			Servicios No Personales	9.750.000
					7		Pasajes y Viáticos	9.750.000
						2	Viáticos	9.750.000



0001



PRESUPUESTO 2025

DISTRIBUCIÓN ANALÍTICA - CREDITOS (GASTOS CORRIENTES Y DE CAPITAL)

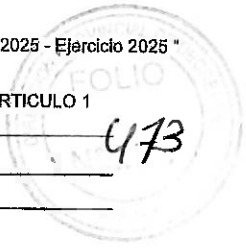
Administración Central

Jurisdicción : 20 Ministerio de Energía y Minería  
 Sub-Jurisdicción : 0  
 Programa : 20 Coordinación de Políticas de Conservación y Mantenimiento de Causas de Agua  
 Sub-Programa : 0  
 Proyecto : 1 Ampliación y Mantenimiento de Ríos y Canales

FIN	FF	ECON	INC	PPAL	PAR	SUBP	DENOMINACIÓN	IMPORTE EN \$
4							SERVICIOS ECONOMICOS	604.199.890
	13						Recursos con Afectación Específica	604.199.890
		22					Gastos de Capital	604.199.890
			4				Bienes de Uso	604.199.890
				2			Construcciones	604.199.890
					2		Construcciones en Bienes de Dominio Público	604.199.890
TOTAL PROYECTO								604.199.890
TOTAL PROGRAMA								613.949.890
TOTAL GASTOS CORRIENTES Y DE CAPITAL								8.472.986.495

0001





PRESUPUESTO 2025

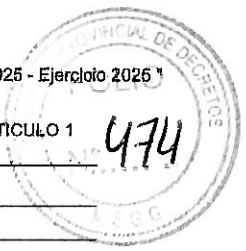
DISTRIBUCIÓN ANALÍTICA - CREDITOS (GASTOS CORRIENTES Y DE CAPITAL)

Administración Central

Jurisdicción : 90 Servicio de la Deuda Pública  
 Sub-Jurisdicción : 0  
 Programa : 98 Deudas Directas de la Administración Central  
 Sub-Programa : 1 Servicio de la Deuda Pública (Intereses y Comisiones)  
 Proyecto : 0

FIN	FF	ECON	INC	PPAL	PAR	SUBP	DENOMINACIÓN	IMPORTE EN \$
5							DEUDA PUBLICA	769.097.186
	11						Tesoro Provincial	769.097.186
		21					Gastos Corrientes	769.097.186
			7				Servicio de la Deuda y Disminución de Otros Pasivos	769.097.186
				1			Servicio de la Deuda Colocada en Moneda Nacional	769.097.186
					6		Intereses de la Deuda en Moneda Nacional a Largo Plazo	769.097.186
TOTAL SUB-PROGRAMA								769.097.186
TOTAL PROGRAMA								769.097.186
TOTAL GASTOS CORRIENTES Y DE CAPITAL								769.097.186

0001



PRESUPUESTO 2025

DISTRIBUCIÓN ANALÍTICA - CREDITOS (APLICACIONES FINANCIERAS)

Administración Central

Jurisdicción : 90 Servicio de la Deuda Pública  
Sub-Jurisdicción : 0

FF	INC	PPAL	PAR	SUBP	DENOMINACIÓN	IMPORTE EN \$
11					Tesoro Provincial	952.599.648
	7				Servicio de la Deuda y Disminución de Otros Pasivos	952.599.648
			1		Servicio de la Deuda Colocada en Moneda Nacional	952.599.648
				7	Amortización de la Deuda en Moneda Nacional a Largo Plazo	952.599.648
TOTAL APLICACIONES FINANCIERAS						952.599.648



0001



## PRESUPUESTO 2025

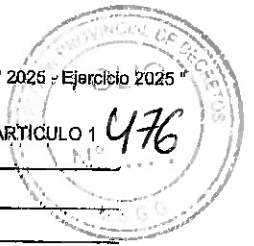
## DISTRIBUCIÓN ANALÍTICA - CREDITOS (GASTOS CORRIENTES Y DE CAPITAL)

Administración Central

Jurisdicción : 91 Obligaciones a Cargo del Tesoro  
 Sub-Jurisdicción : 0  
 Programa : 1 Actividades Centrales  
 Sub-Programa : 0  
 Proyecto : 0

FIN	FF	ECON	INC	PPAL	PAR	SUBP	DENOMINACIÓN	IMPORTE EN \$
1							ADMINISTRACION GUBERNAMENTAL	7.673.413.516
	11						Tesoro Provincial	7.673.413.516
		21					Gastos Corrientes	7.673.413.516
			3				Servicios No Personales	4.000.000.000
				5			Servicios Comerciales y Financieros	4.000.000.000
					5		Comisiones y Gastos Bancarios	4.000.000.000
			5				Transferencias	3.673.413.516
					1		Transf. al Sector Privado para Financiar Gastos Corrientes	10.000.000
						9	Transferencias a Empresas Privadas	10.000.000
						9999	Otras Transferencias a Empresas Privadas	10.000.000
				3			Transferencias al Sector Público Nacional	3.663.413.516
					7		Transf. a Otras Instituciones Públicas Nacionales p/ Finan Gastos Corrientes	3.663.413.516
						1	Comisión Federal De Impuestos	15.000.000
						2	Cfi Ley 23548	3.628.413.516
						3	Aporte Al C.F.R.F. Ley Nº 25.917	20.000.000
	5						DEUDA PUBLICA	50.000.000
		11					Tesoro Provincial	50.000.000
			21				Gastos Corrientes	50.000.000
				7			Servicio de la Deuda y Disminución de Otros Pasivos	50.000.000
					3		Intereses por Préstamos Recibidos	50.000.000
						1	Intereses por Préstamos del Sector Privado	50.000.000
TOTAL PROGRAMA								7.723.413.516

0001




PRESUPUESTO 2025

DISTRIBUCIÓN ANALÍTICA - CREDITOS (GASTOS CORRIENTES Y DE CAPITAL)

Administración Central

Jurisdicción : 91 Obligaciones a Cargo del Tesoro  
 Sub-Jurisdicción : 0  
 Programa : 17 Asistencia Financiera a Municipios y Com. de Fomento  
 Sub-Programa : 0  
 Proyecto : 0

FIN	FF	ECON	INC	PPAL	PAR	SUBP	DENOMINACIÓN	IMPORTE EN \$
1							ADMINISTRACION GUBERNAMENTAL	7.500.000.000
	11						Tesoro Provincial	7.500.000.000
		21					Gastos Corrientes	7.500.000.000
			5				Transferencias	7.500.000.000
				7			Transf. a Inst. Prov. y Mun. para Fin. Gastos Corrientes	7.500.000.000
					6		Transferencias a Gobiernos Municipales y Comisiones de Fomento	7.500.000.000
						9999	Otros Aportes A Gobiernos Municipales Y Com. De Fomento	7.500.000.000
TOTAL PROGRAMA								7.500.000.000



0001






PRESUPUESTO 2025

DISTRIBUCIÓN ANALÍTICA - CREDITOS (GASTOS CORRIENTES Y DE CAPITAL)


Administración Central

Jurisdicción : 91 Obligaciones a Cargo del Tesoro  
 Sub-Jurisdicción : 0  
 Programa : 18 Energía, Combustibles y Minería  
 Sub-Programa : 0  
 Proyecto : 0

FIN	FF	ECON	INC	PPAL	PAR	SUBP	DENOMINACIÓN	IMPORTE EN \$
4							SERVICIOS ECONOMICOS	143.129.129.113
	11						Tesoro Provincial	143.129.129.113
		21					Gastos Corrientes	143.129.129.113
			5				Transferencias	143.129.129.113
				5			Transferencias a Otras Entidades del Sector Público Provincial	143.129.129.113
					2		Transf.a Emp. Pub.No Fina. para Financiar Gastos Corrientes	143.129.129.113
						1	Transferencias A S.P.S.E Para Financiar Erogaciones Corrientes	107.529.129.113
						2	Aportes Distrígas S.A P/ Financiar Gastos Corrientes	35.600.000.000
<b>TOTAL PROGRAMA</b>								<b>143.129.129.113</b>



0001




PRESUPUESTO 2025

DISTRIBUCIÓN ANALÍTICA - CREDITOS (GASTOS CORRIENTES Y DE CAPITAL)

Administración Central


Jurisdicción : 91 Obligaciones a Cargo del Tesoro  
 Sub-Jurisdicción : 0  
 Programa : 20 Coparticipación Provincial Municipios y Comisiones de Fomento  
 Sub-Programa : 0  
 Proyecto : 0

FIN	FF	ECON	INC	PPAL	PAR	SUBP	DENOMINACIÓN	IMPORTE EN \$
1							ADMINISTRACION GUBERNAMENTAL	223.455.397.509
	11						Tesoro Provincial	223.455.397.509
		21					Gastos Corrientes	223.455.397.509
			5				Transferencias	223.455.397.509
				7			Transf. a Inst. Prov. y Mun. para Fin. Gastos Corrientes	223.455.397.509
					6		Transferencias a Gobiernos Municipales y Comisiones de Fomento	223.455.397.509
						1	Transferencias -Coparticipación de Impuestos Nacionales	79.825.097.356
						2	Transferencias -Coparticipación de Impuestos Provinciales	114.325.913.630
						3	Transferencias - Coparticipación de Regallas Hidrocarburíferas	29.250.525.177
						4	Transferencias- Coparticipación Canon 3% Ley 3.117	53.861.346
							<b>TOTAL PROGRAMA</b>	<b>223.455.397.509</b>



0001

479



PRESUPUESTO 2025

DISTRIBUCIÓN ANALÍTICA - CREDITOS (GASTOS CORRIENTES Y DE CAPITAL)


Administración Central

Jurisdicción : 91 Obligaciones a Cargo del Tesoro  
 Sub-Jurisdicción : 0  
 Programa : 22 Promocion de Actividad Economica  
 Sub-Programa : 0  
 Proyecto : 0

FIN	FF	ECON	INC	PPAL	PAR	SUBP	DENOMINACIÓN	IMPORTE EN \$
4							SERVICIOS ECONOMICOS	200.000.000
	11						Tesoro Provincial	200.000.000
		21					Gastos Corrientes	200.000.000
			5				Transferencias	200.000.000
				1			Transf. al Sector Privado para Financiar Gastos Corrientes	200.000.000
					4		Ayudas Sociales a Personas	200.000.000
						9999	Otras Ayudas Sociales a Personas	200.000.000
TOTAL PROGRAMA								200.000.000
TOTAL GASTOS CORRIENTES Y DE CAPITAL								382.007.940.138



0001



## PRESUPUESTO 2025


## DISTRIBUCIÓN ANALÍTICA - CREDITOS (GASTOS CORRIENTES Y DE CAPITAL)

## Entidades Descentralizadas

Jurisdicción : 12 Ministerio de Economía, Finanzas e Infraestructura  
 Entidad : 702 Administración General de Vialidad Provincial  
 Programa : 1 Actividades Centrales  
 Sub-Programa : 0  
 Proyecto : 0

FIN	FF	ECON	INC	PPAL	PAR	SUBP	DENOMINACIÓN	IMPORTE EN \$
4							SERVICIOS ECONOMICOS	24.959.926.959
	11						Tesoro Provincial	16.423.346.283
		21					Gastos Corrientes	16.415.604.065
			1				Gastos en Personal	13.244.575.040
				1			Personal Permanente	12.531.462.676
					1		Retribución del Cargo	9.845.941.674
						4	Sueldo Anual Complementario	643.735.863
						6	Contribuciones Patronales	1.512.433.436
						7	Complementos	529.351.703
				2			Personal Temporario	559.600.370
					1		Retribuciones del Cargo	302.486.687
					3		Sueldo Anual Complementario	30.248.668
					5		Contribuciones Patronales	181.492.012
					6		Complementos	45.373.003
					4		Asignaciones Familiares	136.119.009
					5		Asistencia Social al Personal	6.049.734
					9		Otras Asistencias Sociales al Personal	6.049.734
					6		Beneficios y Compensaciones	11.343.251
			2				Bienes de Consumo	2.111.962.411
				1			Productos Alimenticios, Agropacuarios y Forestales	39.030.769
					1		Alimentos para Personas	9.076.923
					5		Madera, Corcho y sus Manufacturas	27.230.769
					9		Otros N.E.P.	2.723.077
				2			Textiles y Vestuario	227.830.769
					2		Prendas de Vestir	208.769.230
					3		Confecciones Textiles	5.446.154
					9		Otros N.E.P.	13.615.385
				3			Productos de Papel, Cartón e Impresos	32.041.539
					1		Papel de Escritorio y Cartón	22.692.308
					3		Productos de Artes Gráficas	272.308
					4		Productos de Papel y Cartón	1.815.385
					9		Otros N.E.P.	7.261.538
				4			Productos de Cuero y Caucho	46.473.843
					3		Artículos de Caucho	1.089.231
					4		Cubiertas y Cámaras de Aire	36.307.692
					9		Otros N.E.P.	9.076.920
				5			Productos Químicos, Combustibles y Lubricantes	1.180.317.686
					1		Compuestos Químicos	453.846.152
					2		Productos Farmacéuticos y Medicinales	317.692
					5		Tintas, Pinturas y Colorantes	45.384.615
					6		Combustibles y Lubricantes	635.384.612
					8		Productos de Material Plástico	18.153.846
					9		Otros N.E.P.	27.230.769
				6			Productos de Minerales No Metálicos	12.889.231
					2		Productos de Vidrio	7.261.538
					5		Cemento, Cal y Yeso	1.089.231
					9		Otros N.E.P.	4.538.462

0001



## PRESUPUESTO 2025


## DISTRIBUCIÓN ANALÍTICA - CREDITOS (GASTOS CORRIENTES Y DE CAPITAL)

## Entidades Descentralizadas

Jurisdicción : 12 Ministerio de Economía, Finanzas e Infraestructura  
 Entidad : 702 Administración General de Vialidad Provincial  
 Programa : 1 Actividades Centrales  
 Sub-Programa : 0  
 Proyecto : 0

FIN	FF	ECON	INC	PPAL	PAR	SUBP	DENOMINACIÓN	IMPORTE EN \$
					7		Productos Metálicos	127.076.923
						1	Productos Ferrosos	72.615.384
						2	Productos No Ferrosos	10.892.308
						3	Material de Seguridad	2.723.077
						5	Herramientas Menores	22.692.308
						9	Otros N.E.P.	18.153.846
				9			Otros Bienes de Consumo	446.301.651
						1	Elementos de Limpieza	9.076.923
						2	Útiles de Escritorio, Oficina y Enseñanza	27.230.769
						3	Útiles y Materiales Eléctricos	18.153.846
						4	Utensilios de Cocina y Comedor	2.723.077
						5	Útiles Menores Médico, Quirúrgico y de Laboratorio	10.892.308
						6	Repuestos y Accesorios	363.076.921
						9	Otros N.E.P.	15.147.807
			3				Servicios No Personales	1.059.066.614
				1			Servicios Básicos	39.938.461
						3	Gas	36.307.692
						4	Teléfonos, Télex y Telefax	907.692
						5	Correos y Telégrafo	1.815.385
						9	Otros N.E.P.	907.692
					2		Alquileres y Derechos	67.266.308
						3	Alquiler de Equipos de Computación	81.692
						4	Alquiler de Fotocopiadoras	55.369.231
						9	Otros N.E.P.	1.815.385
				3			Mantenimiento, Reparación y Limpieza	378.598.459
						1	Mantenimiento y Reparación de Edificios y Locales	272.308
						2	Mantenimiento y Reparación de Vehículos	36.307.692
						3	Mantenimiento y Reparación de Maquinaria y Equipo	20.241.538
						5	Limpieza, Aseo y Fumigación	317.692.306
						6	Mantenimiento de Sistemas Informáticos	2.723.077
						9	Otros N.E.P.	1.361.538
					4		Servicios Técnicos y Profesionales	907.692
						9	Otros N.E.P.	907.692
					5		Servicios Comerciales y Financieros	8.813.692
						3	Imprenta, Publicaciones y Reproducciones	1.098.308
						4	Primas y Gastos de Seguros	7.261.538
						9	Otros N.E.P.	453.846
					7		Pasajes y Viáticos	568.623.844
						1	Pasajes	5.446.154
						2	Viáticos	562.769.228
						3	Movilidad	363.077
						9	Otros N.E.P.	45.385
					8		Impuestos, Derechos, Tasas y Juicios	4.010.466
						3	Derechos y Tasas	3.630.769
						9	Otros N.E.P.	379.697
					9		Otros Servicios	907.692
						9	Otros N.E.P.	907.692

0001




PRESUPUESTO 2025

DISTRIBUCIÓN ANALÍTICA - CREDITOS (GASTOS CORRIENTES Y DE CAPITAL)

Entidades Descentralizadas

Jurisdicción : 12 Ministerio de Economía, Finanzas e Infraestructura  
 Entidad : 702 Administración General de Vialidad Provincial  
 Programa : 1 Actividades Centrales  
 Sub-Programa : 0  
 Proyecto : 0

FIN	FF	ECON	INC	PPAL	PAR	SUBP	DENOMINACIÓN	IMPORTE EN \$
		22					Gastos de Capital	7.742.218
			4				Bienes de Uso	7.742.218
				3			Maquinaria y Equipo	7.742.218
					9		Equipos Varios	7.742.218
12							Recursos Propios	8.494.388.748
		21					Gastos Corrientes	8.199.135.118
			1				Gastos en Personal	6.887.018.738
				1			Personal Permanente	6.887.018.738
					1		Retribución del Cargo	6.887.018.738
				2			Bienes de Consumo	1.038.002.724
				1			Productos Alimenticios, Agropecuarios y Forestales	3.502.724
					5		Madera, Corcho y sus Manufacturas	3.502.724
				2			Textiles y Vestuario	135.000.000
					2		Prendas de Vestir	100.000.000
					9		Otros N.E.P.	35.000.000
				3			Productos de Papel, Cartón e Impresos	6.000.000
					4		Productos de Papel y Cartón	6.000.000
				4			Productos de Cuero y Caucho	300.000.000
				4			Cubiertas y Cámaras de Alre	300.000.000
				5			Productos Químicos, Combustibles y Lubricantes	197.000.000
				5			Tintas, Pinturas y Colorantes	20.000.000
				6			Combustibles y Lubricantes	160.000.000
					8		Productos de Material Plástico	15.000.000
					9		Otros N.E.P.	2.000.000
				7			Productos Metálicos	56.500.000
					1		Productos Ferrosos	15.000.000
				5			Herramientas Menores	40.000.000
					9		Otros N.E.P.	1.500.000
				9			Otros Bienes de Consumo	340.000.000
					1		Elementos de Limpieza	25.000.000
					3		Utiles y Materiales Eléctricos	10.000.000
				6			Repuestos y Accesorios	300.000.000
					9		Otros N.E.P.	5.000.000
			3				Servicios No Personales	274.113.656
				1			Servicios Básicos	129.000.000
					3		Gas	129.000.000
				2			Alquileres y Derechos	15.000.000
					4		Alquiler de Fotocopiadoras	15.000.000
				3			Mantenimiento, Reparación y Limpieza	90.053.656
				2			Mantenimiento y Reparación de Vehículos	40.000.000
				5			Limpieza, Aseo y Fumigación	50.053.656
				5			Servicios Comerciales y Financieros	60.000
				3			Imprenta, Publicaciones y Reproducciones	60.000
				9			Otros Servicios	40.000.000
					9		Otros N.E.P.	40.000.000
		22					Gastos de Capital	295.253.630
			4				Bienes de Uso	295.253.630
				3			Maquinaria y Equipo	295.253.630
					2		Equipo de Transporte, Tracción y Elevación	285.253.630



0001



PRESUPUESTO 2025


DISTRIBUCIÓN ANALÍTICA - CREDITOS (GASTOS CORRIENTES Y DE CAPITAL)

Entidades Descentralizadas

Jurisdicción : 12 Ministerio de Economía, Finanzas e Infraestructura  
 Entidad : 702 Administración General de Vialidad Provincial  
 Programa : 1 Actividades Centrales  
 Sub-Programa : 0  
 Proyecto : 0

FIN	FF	ECON	INC	PPAL	PAR	SUBP	DENOMINACIÓN	IMPORTE EN \$
						9	Equipos Varios	10.000.000
14							Transferencias Internas	42.191.928
		22					Gastos de Capital	42.191.928
				4			Bienes de Uso	42.191.928
					3		Maquinaria y Equipo	42.191.928
						2	Equipo de Transporte, Tracción y Elevación	42.191.928
TOTAL PROGRAMA								24.959.926.959

0001



PRESUPUESTO 2025

DISTRIBUCIÓN ANALÍTICA - CREDITOS (GASTOS CORRIENTES Y DE CAPITAL)

Entidades Descentralizadas

Jurisdicción : 12 Ministerio de Economía, Finanzas e Infraestructura  
 Entidad : 702 Administración General de Vialidad Provincial  
 Programa : 20 Construcción de Rutas y Caminos  
 Sub-Programa : 0  
 Proyecto : 1 Obras por Contrato

FIN	FF	ECON	INC	PPAL	PAR	SUBP	DENOMINACIÓN	IMPORTE EN \$
4							SERVICIOS ECONOMICOS	2.501.669.212
	14						Transferencias Internas	2.501.669.212
		22					Gastos de Capital	2.501.669.212
			4				Bienes de Uso	2.501.669.212
				2			Construcciones	2.501.669.212
					2		Construcciones en Bienes de Dominio Público	2.501.669.212
TOTAL PROYECTO								2.501.669.212
TOTAL PROGRAMA								2.501.669.212

0001





## PRESUPUESTO 2025


## DISTRIBUCIÓN ANALÍTICA - CREDITOS (GASTOS CORRIENTES Y DE CAPITAL)

## Entidades Descentralizadas

Jurisdicción : 12 Ministerio de Economía, Finanzas e Infraestructura  
 Entidad : 702 Administración General de Vialidad Provincial  
 Programa : 21 Mantenimiento y Rehabilitación  
 Sub-Programa : 0  
 Proyecto : 1 Obras por Administración

FIN	FF	ECON	INC	PPAL	PAR	SUBP	DENOMINACIÓN	IMPORTE EN \$
4							SERVICIOS ECONOMICOS	1.750.543.806
	11						Tesoro Provincial	1.709.819.994
		22					Gastos de Capital	1.709.819.994
			2				Bienes de Consumo	197.695.385
				5			Productos Químicos, Combustibles y Lubricantes	102.206.154
					6		Combustibles y Lubricantes	102.206.154
					9		Otros Bienes de Consumo	95.489.231
					6		Repuestos y Accesorios	39.938.462
					9		Otros N.E.P.	55.550.769
			3				Servicios No Personales	1.512.124.609
				7			Pasajes y Viáticos	1.419.993.840
					2		Viáticos	1.419.993.840
					9		Otros Servicios	92.130.769
					9		Otros N.E.P.	92.130.769
	12						Recursos Propios	30.822.952
		22					Gastos de Capital	30.822.952
			2				Bienes de Consumo	30.822.952
				9			Otros Bienes de Consumo	30.822.952
					9		Otros N.E.P.	30.822.952
	14						Transferencias Internas	9.900.860
		22					Gastos de Capital	9.900.860
			2				Bienes de Consumo	8.157.471
				5			Productos Químicos, Combustibles y Lubricantes	3.778.297
					6		Combustibles y Lubricantes	3.778.297
					9		Otros Bienes de Consumo	4.379.174
					6		Repuestos y Accesorios	1.364.387
					9		Otros N.E.P.	3.014.787
			3				Servicios No Personales	1.743.389
				9			Otros Servicios	1.743.389
					9		Otros N.E.P.	1.743.389
							<b>TOTAL PROYECTO</b>	<b>1.750.543.806</b>
							<b>TOTAL PROGRAMA</b>	<b>1.750.543.806</b>
							<b>TOTAL GASTOS CORRIENTES Y DE CAPITAL</b>	<b>29.212.139.977</b>
							<b>TOTAL ENTIDAD</b>	<b>29.212.139.977</b>

0001



PRESUPUESTO 2025

DISTRIBUCIÓN ANALÍTICA - CREDITOS (GASTOS CORRIENTES Y DE CAPITAL)

Entidades Descentralizadas

Jurisdicción : 12 Ministerio de Economía, Finanzas e Infraestructura  
 Entidad : 703 Instituto de Desarrollo Urbano y Vivienda  
 Programa : 1 Actividades Centrales  
 Sub-Programa : 0  
 Proyecto : 0

FIN	FF	ECON	INC	PPAL	PAR	SUBP	DENOMINACIÓN	IMPORTE EN \$
3							SERVICIOS SOCIALES	7.517.131.056
	11						Tesoro Provincial	6.199.112.431
		21					Gastos Corrientes	6.199.112.431
			1				Gastos en Personal	6.199.112.431
				1			Personal Permanente	5.793.149.782
					1		Retribución del Cargo	1.795.121.495
					2		Retribuciones a Personal Directivo y de Control	73.008.910
					3		Retribuciones que no hacen al Cargo	2.789.774.514
					4		Sueldo Anual Complementario	344.140.158
					5		Otros Gastos en Personal	33.473.661
					6		Contribuciones Patronales	752.720.802
					7		Complementos	4.910.242
				2			Personal Temporario	295.007.380
					1		Retribuciones del Cargo	40.505.229
					2		Retribuciones que no hacen al Cargo	106.039.460
					3		Sueldo Anual Complementario	8.152.439
					4		Otros Gastos en Personal	94.979.484
					5		Contribuciones Patronales	45.330.768
				4			Asignaciones Familiares	60.398.039
				6			Beneficios y Compensaciones	50.557.230
	12						Recursos Propios	1.318.018.625
		21					Gastos Corrientes	1.294.566.683
			1				Gastos en Personal	541.843.763
				1			Personal Permanente	522.111.934
					1		Retribución del Cargo	380.738.416
					4		Sueldo Anual Complementario	77.691.390
					6		Contribuciones Patronales	63.682.128
				2			Personal Temporario	5.747.532
					1		Retribuciones del Cargo	4.432.130
					3		Sueldo Anual Complementario	853.950
					5		Contribuciones Patronales	461.452
				4			Asignaciones Familiares	13.984.297
			2				Bienes de Consumo	349.522.921
				1			Productos Alimenticios, Agropecuarios y Forestales	2.930.415
					1		Alimentos para Personas	2.930.415
					2		Textiles y Vestuario	1.441.617
					9		Otros N.E.P.	1.441.617
					3		Productos de Papel, Cartón e Impresos	11.738.201
					1		Papel de Escritorio y Cartón	10.733.320
					4		Productos de Papel y Cartón	1.004.881
				4			Productos de Cuero y Caucho	82.299.001
					4		Cubiertas y Cámaras de Aire	82.299.001
					5		Productos Químicos, Combustibles y Lubrificantes	28.894.588
					6		Combustibles y Lubrificantes	28.894.588
				9			Otros Bienes de Consumo	222.219.099
					2		Útiles de Escritorio, Oficina y Enseñanza	16.034.185
					6		Repuestos y Accesorios	98.743.679
					9		Otros N.E.P.	107.441.235



0001




PRESUPUESTO 2025

DISTRIBUCIÓN ANALÍTICA - CREDITOS (GASTOS CORRIENTES Y DE CAPITAL)

Entidades Descentralizadas

Jurisdicción : 12 Ministerio de Economía, Finanzas e Infraestructura  
 Entidad : 703 Instituto de Desarrollo Urbano y Vivienda  
 Programa : 1 Actividades Centrales  
 Sub-Programa : 0  
 Proyecto : 0

FIN	FF	ECON	INC	PPAL	PAR	SUBP	DENOMINACIÓN	IMPORTE EN \$
				3			Servicios No Personales	403.199.999
					1		Servicios Básicos	68.637.547
						1	Energía Eléctrica	23.191.362
						3	Gas	21.282.177
						4	Teléfonos, Télex y Telefax	14.514.625
						5	Correos y Telégrafo	9.649.383
					3		Mantenimiento, Reparación y Limpieza	230.015.348
						2	Mantenimiento y Reparación de Vehículos	187.724.658
						5	Limpieza, Aseo y Fumigación	42.290.690
					5		Servicios Comerciales y Financieros	9.661.693
						4	Primas y Gastos de Seguros	3.596.116
						6	Sistemas Informáticos y de Registros	6.065.577
					7		Pasajes y Viáticos	66.514.062
						1	Pasajes	7.561.791
						2	Viáticos	58.952.271
					9		Otros Servicios	28.371.349
						3	Servicios de Vigilancia	28.371.349
		22					Gastos de Capital	23.451.942
			4				Bienes de Uso	23.451.942
				3			Maquinaria y Equipo	23.451.942
						6	Equipo para Computación	8.875.877
						9	Equipos Varios	14.576.065
							<b>TOTAL PROGRAMA</b>	<b>7.517.131.056</b>



0001



PRESUPUESTO 2025

DISTRIBUCIÓN ANALÍTICA - CREDITOS (GASTOS CORRIENTES Y DE CAPITAL)

Entidades Descentralizadas

Jurisdicción : 12 Ministerio de Economía, Finanzas e Infraestructura  
 Entidad : 703 Instituto de Desarrollo Urbano y Vivienda  
 Programa : 16 Desarrollo en Infraestructura y Construcción de Viviendas  
 Sub-Programa : 0  
 Proyecto : 1 Construcción en Vivlendas - Modalidad Descentralizada

FIN	FF	ECON	INC	PPAL	PAR	SUBP	DENOMINACIÓN	IMPORTE EN \$
		3					SERVICIOS SOCIALES	11.306.903.392
	12						Recursos Propios	11.306.903.392
		22					Gastos de Capital	11.306.903.392
			4				Bienes de Uso	11.306.903.392
				2			Construcciones	11.306.903.392
					2		Construcciones en Bienes de Dominio Público	11.306.903.392
TOTAL PROYECTO								11.306.903.392

0001




PRESUPUESTO 2025

DISTRIBUCIÓN ANALÍTICA - CREDITOS (GASTOS CORRIENTES Y DE CAPITAL)


Entidades Descentralizadas

Jurisdicción : 12 Ministerio de Economía, Finanzas e Infraestructura  
 Entidad : 703 Instituto de Desarrollo Urbano y Vivienda  
 Programa : 16 Desarrollo en Infraestructura y Construcción de Viviendas  
 Sub-Programa : 0  
 Proyecto : 3 Obras Varias de Infraestructura Urbana



FIN	FF	ECON	INC	PPAL	PAR	SUBP	DENOMINACIÓN	IMPORTE EN \$
3							SERVICIOS SOCIALES	36.561.087
	12						Recursos Propios	36.561.087
		22					Gastos de Capital	36.561.087
			4				Bienes de Uso	36.561.087
				2			Construcciones	36.561.087
					2		Construcciones en Bienes de Dominio Público	36.561.087
TOTAL PROYECTO								36.561.087

0001




PRESUPUESTO 2025

DISTRIBUCIÓN ANALÍTICA - CREDITOS (GASTOS CORRIENTES Y DE CAPITAL)

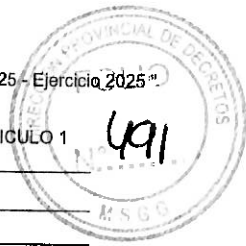
Entidades Descentralizadas

Jurisdicción : 12 Ministerio de Economía, Finanzas e Infraestructura  
 Entidad : 703 Instituto de Desarrollo Urbano y Vivienda  
 Programa : 16 Desarrollo en Infraestructura y Construcción de Viviendas  
 Sub-Programa : 0  
 Proyecto : 4 Construcción en Viviendas - Modalidad Descentralizada Etapa II

FIN	FF	ECON	INC	PPAL	PAR	SUBP	DENOMINACIÓN	IMPORTE EN \$
3							SERVICIOS SOCIALES	1.314.067.454
	12						Recursos Propios	1.314.067.454
		22					Gastos de Capital	1.314.067.454
			4				Bienes de Uso	1.314.067.454
				2			Construcciones	1.314.067.454
					2		Construcciones en Bienes de Dominio Público	1.314.067.454
TOTAL PROYECTO								1.314.067.454



0001



PRESUPUESTO 2025

DISTRIBUCIÓN ANALÍTICA - CREDITOS (GASTOS CORRIENTES Y DE CAPITAL)

Entidades Descentralizadas

Jurisdicción : 12 Ministerio de Economía, Finanzas e Infraestructura  
 Entidad : 703 Instituto de Desarrollo Urbano y Vivienda  
 Programa : 16 Desarrollo en Infraestructura y Construcción de Viviendas  
 Sub-Programa : 0  
 Proyecto : 5 Construcción en Viviendas - Modalidad Descentralizada II

FIN	FF	ECON	INC	PPAL	PAR	SUBP	DENOMINACIÓN	IMPORTE EN \$
3							SERVICIOS SOCIALES	27.403.456.425
	11						Tesoro Provincial	15.948.959.116
		22					Gastos de Capital	15.948.959.116
			4				Bienes de Uso	15.948.959.116
				2			Construcciones	15.948.959.116
					2		Construcciones en Bienes de Dominio Público	15.948.959.116
	12						Recursos Propios	11.454.497.309
		22					Gastos de Capital	11.454.497.309
			4				Bienes de Uso	11.454.497.309
				2			Construcciones	11.454.497.309
					2		Construcciones en Bienes de Dominio Público	11.454.497.309
TOTAL PROYECTO								27.403.456.425
TOTAL PROGRAMA								40.060.988.358

0001



PRESUPUESTO 2025

DISTRIBUCIÓN ANALÍTICA - CREDITOS (GASTOS CORRIENTES Y DE CAPITAL)

Entidades Descentralizadas


Jurisdicción : 12 Ministerio de Economía, Finanzas e Infraestructura  
 Entidad : 703 Instituto de Desarrollo Urbano y Vivienda  
 Programa : 17 Obras Varias  
 Sub-Programa : 0  
 Proyecto : 1 Infraestructura Urbana - Plazas

FIN	FF	ECON	INC	PPAL	PAR	SUBP	DENOMINACIÓN	IMPORTE EN \$
3							SERVICIOS SOCIALES	119.352.956
	12						Recursos Propios	119.352.956
		22					Gastos de Capital	119.352.956
			4				Bienes de Uso	118.826.385
				2			Construcciones	118.826.385
					2		Construcciones en Bienes de Dominio Público	118.826.385
				5			Transferencias	526.571
					8		Transf. a Inst. Prov. y Mun. para Financ. Gastos de Capital	526.571
						6	Transferencias a Gobiernos Municipales	526.571
						1	Aportes a Gobiernos Municipales y Corn. De Fomento	526.571
<b>TOTAL PROYECTO</b>								<b>119.352.956</b>



0001





PRESUPUESTO 2025

DISTRIBUCIÓN ANALÍTICA - CREDITOS (GASTOS CORRIENTES Y DE CAPITAL)

Entidades Descentralizadas

Jurisdicción : 12 Ministerio de Economía, Finanzas e Infraestructura  
 Entidad : 703 Instituto de Desarrollo Urbano y Vivienda  
 Programa : 17 Obras Varias  
 Sub-Programa : 0  
 Proyecto : 4 Obras Varias de Infraestructura Urbana

FIN	FF	ECON	INC	PPAL	PAR	SUBP	DENOMINACIÓN	IMPORTE EN \$
3							SERVICIOS SOCIALES	39.449.155
	12						Recursos Propios	39.449.155
		22					Gastos de Capital	39.449.155
			4				Bienes de Uso	35.376.492
				2			Construcciones	35.376.492
					2		Construcciones en Bienes de Dominio Público	35.376.492
				5			Transferencias	4.072.663
					8		Transf. a Inst. Prov. y Mun. para Financ. Gastos de Capital	4.072.663
						6	Transferencias a Gobiernos Municipales	4.072.663
						1	Aportes a Gobiernos Municipales y Com. De Fomento	4.072.663
<b>TOTAL PROYECTO</b>								<b>39.449.155</b>



0001



PRESUPUESTO 2025

DISTRIBUCIÓN ANALÍTICA - CREDITOS (GASTOS CORRIENTES Y DE CAPITAL)

Entidades Descentralizadas

Jurisdicción : 12 Ministerio de Economía, Finanzas e Infraestructura  
 Entidad : 703 Instituto de Desarrollo Urbano y Vivienda  
 Programa : 17 Obras Varias  
 Sub-Programa : 0  
 Proyecto : 6 Obras Complementarias Urbanismo

FIN	FF	ECON	INC	PPAL	PAR	SUBP	DENOMINACIÓN	IMPORTE EN \$
3							SERVICIOS SOCIALES	144.928.835
	12						Recursos Propios	144.928.835
		22					Gastos de Capital	144.928.835
			4				Bienes de Uso	144.928.835
				2			Construcciones	144.928.835
					2		Construcciones en Bienes de Dominio Público	144.928.835
TOTAL PROYECTO								144.928.835



0001



PRESUPUESTO 2025

DISTRIBUCIÓN ANALÍTICA - CREDITOS (GASTOS CORRIENTES Y DE CAPITAL)

Entidades Descentralizadas

Jurisdicción : 12 Ministerio de Economía, Finanzas e Infraestructura  
 Entidad : 703 Instituto de Desarrollo Urbano y Vivienda  
 Programa : 17 Obras Varias  
 Sub-Programa : 0  
 Proyecto : 7 Obras Varias

FIN	FF	ECON	INC	PPAL	PAR	SUBP	DENOMINACIÓN	IMPORTE EN \$
3							SERVICIOS SOCIALES	302.245.495
	12						Recursos Propios	302.245.495
		22					Gastos de Capital	302.245.495
			4				Bienes de Uso	286.244.021
				2			Construcciones	286.244.021
					2		Construcciones en Bienes de Dominio Público	286.244.021
				5			Transferencias	16.001.474
					8		Transf. a Inst. Prov. y Mun. para Financ. Gastos de Capital	16.001.474
						6	Transferencias a Gobiernos Municipales	16.001.474
						1	Aportes a Gobiernos Municipales y Com. De Fomento	16.001.474
<b>TOTAL PROYECTO</b>								<b>302.245.495</b>



0001




PRESUPUESTO 2025

DISTRIBUCIÓN ANALÍTICA - CREDITOS (GASTOS CORRIENTES Y DE CAPITAL)

Entidades Descentralizadas

Jurisdicción : 12 Ministerio de Economía, Finanzas e Infraestructura  
 Entidad : 703 Instituto de Desarrollo Urbano y Vivienda  
 Programa : 17 Obras Varias  
 Sub-Programa : 0  
 Proyecto : 8 Mejoras y Refacciones en Infraestructura Edilicia

FIN	FF	ECON	INC	PPAL	PAR	SUBP	DENOMINACIÓN	IMPORTE EN \$
3							SERVICIOS SOCIALES	239.331.821
	12						Recursos Propios	239.331.821
		22					Gastos de Capital	239.331.821
			4				Bienes de Uso	219.812.121
				2			Construcciones	219.812.121
					2		Construcciones en Bienes de Dominio Público	219.812.121
			5				Transferencias	19.519.700
				8			Transf. a Inst. Prov. y Mun. para Financ. Gastos de Capital	19.519.700
					6		Transferencias a Gobiernos Municipales	19.519.700
						1	Aportes a Gobiernos Municipales y Com. De Fomento	19.519.700
<b>TOTAL PROYECTO</b>								<b>239.331.821</b>



0001

PRESUPUESTO 2025

DISTRIBUCIÓN ANALÍTICA - CREDITOS (GASTOS CORRIENTES Y DE CAPITAL)

Entidades Descentralizadas

Jurisdicción : 12 Ministerio de Economía, Finanzas e Infraestructura  
 Entidad : 703 Instituto de Desarrollo Urbano y Vivienda  
 Programa : 17 Obras Varias  
 Sub-Programa : 0  
 Proyecto : 9 Mejoramiento Infraestructura Urbana Vial y Peatones

FIN	FF	ECON	INC	PPAL	PAR	SUBP	DENOMINACIÓN	IMPORTE EN \$
3							SERVICIOS SOCIALES	158.686.728
	12						Recursos Propios	158.686.728
		22					Gastos de Capital	158.686.728
			4				Bienes de Uso	135.294.926
				2			Construcciones	135.294.926
					2		Construcciones en Bienes de Dominio Público	135.294.926
				5			Transferencias	23.391.802
					8		Transf. a Inst. Prov. y Mun. para Financ. Gastos de Capital	23.391.802
						6	Transferencias a Gobiernos Municipales	23.391.802
						1	Aportes a Gobiernos Municipales y Com. De Fomento	23.391.802
TOTAL PROYECTO								158.686.728

TOTAL PROYECTO

0001



PRESUPUESTO 2025

DISTRIBUCIÓN ANALÍTICA - CREDITOS (GASTOS CORRIENTES Y DE CAPITAL)


Entidades Descentralizadas

Jurisdicción : 12 Ministerio de Economía, Finanzas e Infraestructura  
 Entidad : 703 Instituto de Desarrollo Urbano y Vivienda  
 Programa : 17 Obras Varias  
 Sub-Programa : 0  
 Proyecto : 10 Refacciones Sedes, Clubes, Oficinas y Otros Entes

FIN	FF	ECON	INC	PPAL	PAR	SUBP	DENOMINACIÓN	IMPORTE EN \$
3							SERVICIOS SOCIALES	358.687.320
	12						Recursos Propios	358.687.320
		22					Gastos de Capital	358.687.320
			4				Bienes de Uso	347.833.426
				2			Construcciones	347.833.426
					2		Construcciones en Bienes de Dominio Público	347.833.426
				5			Transferencias	10.853.894
					8		Transf. a Inst. Prov. y Mun. para Financ. Gastos de Capital	10.853.894
						6	Transferencias a Gobiernos Municipales	10.853.894
						1	Aportes a Gobiernos Municipales y Com. De Fomento	10.853.894
<b>TOTAL PROYECTO</b>								<b>358.687.320</b>

TOTAL PROYECTO

0001





PRESUPUESTO 2025

DISTRIBUCIÓN ANALÍTICA - CREDITOS (GASTOS CORRIENTES Y DE CAPITAL)

Entidades Descentralizadas

Jurisdicción : 12 Ministerio de Economía, Finanzas e Infraestructura  
 Entidad : 703 Instituto de Desarrollo Urbano y Vivienda  
 Programa : 17 Obras Varias  
 Sub-Programa : 0  
 Proyecto : 11 Otras Obras en Municipios

FIN	FF	ECON	INC	PPAL	PAR	SUBP	DENOMINACIÓN	IMPORTE EN \$
3							SERVICIOS SOCIALES	43.925.063
	12						Recursos Propios	43.925.063
		22					Gastos de Capital	43.925.063
			4				Bienes de Uso	43.925.063
				2			Construcciones	43.925.063
					2		Construcciones en Bienes de Dominio Público	43.925.063
TOTAL PROYECTO								43.925.063

0001



PRESUPUESTO 2025

DISTRIBUCIÓN ANALÍTICA - CREDITOS (GASTOS CORRIENTES Y DE CAPITAL)

Entidades Descentralizadas

Jurisdicción : 12 Ministerio de Economía, Finanzas e Infraestructura  
 Entidad : 703 Instituto de Desarrollo Urbano y Vivienda  
 Programa : 17 Obras Varias  
 Sub-Programa : 0  
 Proyecto : 12 Otras Obras Menores

FIN	FF	ECON	INC	PPAL	PAR	SUBP	DENOMINACIÓN	IMPORTE EN \$
3							SERVICIOS SOCIALES	32.037.077
	12						Recursos Propios	32.037.077
		22					Gastos de Capital	32.037.077
			4				Bienes de Uso	32.037.077
				2			Construcciones	32.037.077
					2		Construcciones en Bienes de Dominio Público	32.037.077
TOTAL PROYECTO								32.037.077

0001






PRESUPUESTO 2025

DISTRIBUCIÓN ANALÍTICA - CREDITOS (GASTOS CORRIENTES Y DE CAPITAL)


Entidades Descentralizadas

Jurisdicción : 12 Ministerio de Economía, Finanzas e Infraestructura  
 Entidad : 703 Instituto de Desarrollo Urbano y Vivienda  
 Programa : 17 Obras Varias  
 Sub-Programa : 1 Obras - Puertos Provinciales  
 Proyecto : 1 Obras de Infraestructura Portuaria

FIN	FF	ECON	INC	PPAL	PAR	SUBP	DENOMINACIÓN	IMPORTE EN \$
4							SERVICIOS ECONOMICOS	8.004.028
	11						Tesoro Provincial	8.004.028
		22					Gastos de Capital	8.004.028
			4				Bienes de Uso	8.004.028
				2			Construcciones	8.004.028
					2		Construcciones en Bienes de Dominio Público	8.004.028
TOTAL PROYECTO								8.004.028
TOTAL SUB-PROGRAMA								8.004.028



0001



PRESUPUESTO 2025

DISTRIBUCIÓN ANALÍTICA - CREDITOS (GASTOS CORRIENTES Y DE CAPITAL)

Entidades Descentralizadas

Jurisdicción : 12 Ministerio de Economía, Finanzas e Infraestructura  
 Entidad : 703 Instituto de Desarrollo Urbano y Vivienda  
 Programa : 17 Obras Varias  
 Sub-Programa : 4 Infraestructura Gubernamental  
 Proyecto : 1 Obras Varias - Refaccion Y Construccion

FIN	FF	ECON	INC	PPAL	PAR	SUBP	DENOMINACIÓN	IMPORTE EN \$
1							ADMINISTRACION GUBERNAMENTAL	610.192.631
	11						Tesoro Provincial	610.192.631
		22					Gastos de Capital	610.192.631
			4				Bienes de Uso	610.192.631
				2			Construcciones	610.192.631
					2		Construcciones en Bienes de Dominio Público	610.192.631
	3						SERVICIOS SOCIALES	68.211.384
		12					Recursos Propios	68.211.384
			22				Gastos de Capital	68.211.384
				4			Bienes de Uso	68.211.384
					2		Construcciones	68.211.384
						2	Construcciones en Bienes de Dominio Público	68.211.384
TOTAL PROYECTO								678.404.015
TOTAL SUB-PROGRAMA								678.404.015

0001



PRESUPUESTO 2025


DISTRIBUCIÓN ANALÍTICA - CREDITOS (GASTOS CORRIENTES Y DE CAPITAL)

Entidades Descentralizadas

Jurisdicción : 12 Ministerio de Economía, Finanzas e Infraestructura  
 Entidad : 703 Instituto de Desarrollo Urbano y Vivienda  
 Programa : 17 Obras Varias  
 Sub-Programa : 5 Obras - Medios De Comunicación  
 Proyecto : 1 Edificios De Television Y Radios

FIN	FF	ECON	INC	PPAL	PAR	SUBP	DENOMINACIÓN	IMPORTE EN \$
4							SERVICIOS ECONOMICOS	5.600.169
	11						Tesoro Provincial	5.600.169
		22					Gastos de Capital	5.600.169
			4				Bienes de Uso	5.600.169
				2			Construcciones	5.600.169
					2		Construcciones en Bienes de Dominio Público	5.600.169
TOTAL PROYECTO								5.600.169
TOTAL SUB-PROGRAMA								5.600.169

0001



PRESUPUESTO 2025

DISTRIBUCIÓN ANALÍTICA - CREDITOS (GASTOS CORRIENTES Y DE CAPITAL)

Entidades Descentralizadas

Jurisdicción : 12 Ministerio de Economía, Finanzas e Infraestructura  
 Entidad : 703 Instituto de Desarrollo Urbano y Vivienda  
 Programa : 17 Obras Varias  
 Sub-Programa : 6 Obras Aeronáuticas  
 Proyecto : 1 Obras De Infraestructura Aeronáutica

FIN	FF	ECON	INC	PPAL	PAR	SUBP	DENOMINACIÓN	IMPORTE EN \$
4							SERVICIOS ECONOMICOS	3.674.989
	11						Tesoro Provincial	3.674.989
		22					Gastos de Capital	3.674.989
			4				Bienes de Uso	3.674.989
				2			Construcciones	3.674.989
					2		Construcciones en Bienes de Dominio Público	3.674.989
TOTAL PROYECTO								3.674.989
TOTAL SUB-PROGRAMA								3.674.989

0001



PRESUPUESTO 2025

DISTRIBUCIÓN ANALÍTICA - CREDITOS (GASTOS CORRIENTES Y DE CAPITAL)

Entidades Descentralizadas

Jurisdicción : 12 Ministerio de Economía, Finanzas e Infraestructura  
 Entidad : 703 Instituto de Desarrollo Urbano y Vivienda  
 Programa : 17 Obras Varias  
 Sub-Programa : 7 Obras de Previsión Social  
 Proyecto : 1 Infraestructura Previsión Social

FIN	FF	ECON	INC	PPAL	PAR	SUBP	DENOMINACIÓN	IMPORTE EN \$
3							SERVICIOS SOCIALES	11.339.523
	11						Tesoro Provincial	11.339.523
		22					Gastos de Capital	11.339.523
			4				Bienes de Uso	11.339.523
				2			Construcciones	11.339.523
					2		Construcciones en Bienes de Dominio Público	11.339.523
TOTAL PROYECTO								11.339.523
TOTAL SUB-PROGRAMA								11.339.523

0001



**PRESUPUESTO 2025**

**DISTRIBUCIÓN ANALÍTICA - CREDITOS (GASTOS CORRIENTES Y DE CAPITAL)**

Entidades Descentralizadas

Jurisdicción : 12 Ministerio de Economía, Finanzas e Infraestructura  
 Entidad : 703 Instituto de Desarrollo Urbano y Vivienda  
 Programa : 17 Obras Varias  
 Sub-Programa : 11 Obras Varias - Cementerios  
 Proyecto : 1 Obras De Refacción Y Construcción

FIN	FF	ECON	INC	PPAL	PAR	SUBP	DENOMINACIÓN	IMPORTE EN \$
3							SERVICIOS SOCIALES	79.548.499
	12						Recursos Propios	79.548.499
		22					Gastos de Capital	79.548.499
			4				Bienes de Uso	79.548.499
				2			Construcciones	79.548.499
					2		Construcciones en Bienes de Dominio Público	79.548.499
TOTAL PROYECTO								79.548.499
TOTAL SUB-PROGRAMA								79.548.499
TOTAL PROGRAMA								2.225.215.673

0001



PRESUPUESTO 2025

DISTRIBUCIÓN ANALÍTICA - CREDITOS (GASTOS CORRIENTES Y DE CAPITAL)

Entidades Descentralizadas

Jurisdicción : 12 Ministerio de Economía, Finanzas e Infraestructura  
 Entidad : 703 Instituto de Desarrollo Urbano y Vivienda  
 Programa : 18 Desarrollo de Infraestructura Provincial  
 Sub-Programa : 1 Infraestructura Sanitaria  
 Proyecto : 1 Obras Nuevas de Infraestructura Sanitaria

FIN	FF	ECON	INC	PPAL	PAR	SUBP	DENOMINACIÓN	IMPORTE EN \$
3							SERVICIOS SOCIALES	192.738.167
	11						Tesoro Provincial	192.738.167
		22					Gastos de Capital	192.738.167
			4				Bienes de Uso	192.738.167
				2			Construcciones	192.738.167
					2		Construcciones en Bienes de Dominio Público	192.738.167
TOTAL PROYECTO								192.738.167

TOTAL PROYECTO

192.738.167

0001



PRESUPUESTO 2025

DISTRIBUCIÓN ANALÍTICA - CREDITOS (GASTOS CORRIENTES Y DE CAPITAL)

Entidades Descentralizadas

Jurisdicción : 12 Ministerio de Economía, Finanzas e Infraestructura  
 Entidad : 703 Instituto de Desarrollo Urbano y Vivienda  
 Programa : 18 Desarrollo de Infraestructura Provincial  
 Sub-Programa : 1 Infraestructura Sanitaria  
 Proyecto : 2 Obras de Sedes de Salud

FIN	FF	ECON	INC	PPAL	PAR	SUBP	DENOMINACIÓN	IMPORTE EN \$
3							SERVICIOS SOCIALES	22.647.789
	11						Tesoro Provincial	22.647.789
		22					Gastos de Capital	22.647.789
			4				Bienes de Uso	22.647.789
				2			Construcciones	22.647.789
					2		Construcciones en Bienes de Dominio Público	22.647.789
TOTAL PROYECTO								22.647.789
TOTAL SUB-PROGRAMA								215.385.956

0001





PLANILLA ANEXA AL ARTICULO 1

**PRESUPUESTO 2025**

**DISTRIBUCIÓN ANALÍTICA - CREDITOS (GASTOS CORRIENTES Y DE CAPITAL)**

Entidades Descentralizadas

Jurisdicción : 12 Ministerio de Economía, Finanzas e Infraestructura  
Entidad : 703 Instituto de Desarrollo Urbano y Vivienda  
Programa : 18 Desarrollo de Infraestructura Provincial  
Sub-Programa : 2 Infraestructura Educativa  
Proyecto : 0

FIN	FF	ECON	INC	PPAL	PAR	SUBP	DENOMINACIÓN	IMPORTE EN \$
3							SERVICIOS SOCIALES	450.000.000
	11						Tesoro Provincial	450.000.000
		21					Gastos Corrientes	450.000.000
			3				Servicios No Personales	450.000.000
				3			Mantenimiento, Reparación y Limpieza	450.000.000
					1		Mantenimiento y Reparación de Edificios y Locales	450.000.000



0001




PRESUPUESTO 2025

DISTRIBUCIÓN ANALÍTICA - CREDITOS (GASTOS CORRIENTES Y DE CAPITAL)

Entidades Descentralizadas

Jurisdicción : 12 Ministerio de Economía, Finanzas e Infraestructura  
 Entidad : 703 Instituto de Desarrollo Urbano y Vivienda  
 Programa : 18 Desarrollo de Infraestructura Provincial  
 Sub-Programa : 2 Infraestructura Educativa  
 Proyecto : 2 Refacciones Varias en Epp N° 53, Epp N° 77, Epja N° 14, Jardín de Infantes N° 8, Jardín de Infantes N° 47, Epp N° 64, Epp N° 3 Y

FIN	FF	ECON	INC	PPAL	PAR	SUBP	DENOMINACIÓN	IMPORTE EN \$
3							SERVICIOS SOCIALES	846.333
	11						Tesoro Provincial	846.333
		22					Gastos de Capital	846.333
			4				Bienes de Uso	846.333
				2			Construcciones	846.333
					2		Construcciones en Bienes de Dominio Público	846.333
TOTAL PROYECTO								846.333



0001



PRESUPUESTO 2025

DISTRIBUCIÓN ANALÍTICA - CREDITOS (GASTOS CORRIENTES Y DE CAPITAL)

Entidades Descentralizadas

Jurisdicción : 12 Ministerio de Economía, Finanzas e Infraestructura  
 Entidad : 703 Instituto de Desarrollo Urbano y Vivienda  
 Programa : 18 Desarrollo de Infraestructura Provincial  
 Sub-Programa : 2 Infraestructura Educativa  
 Proyecto : 4 Ampliación Núcleo Educativo San Benito - Escuela Primaria N° 91 en Río Gallegos".-

FIN	FF	ECON	INC	PPAL	PAR	SUBP	DENOMINACIÓN	IMPORTE EN \$
3							SERVICIOS SOCIALES	6.146.347
	11						Tesoro Provincial	6.146.347
		22					Gastos de Capital	6.146.347
			4				Bienes de Uso	6.146.347
				2			Construcciones	6.146.347
					2		Construcciones en Bienes de Dominio Público	6.146.347
TOTAL PROYECTO								6.146.347

0001



PRESUPUESTO 2025

DISTRIBUCIÓN ANALÍTICA - CREDITOS (GASTOS CORRIENTES Y DE CAPITAL)

Entidades Descentralizadas

Jurisdicción : 12 Ministerio de Economía, Finanzas e Infraestructura  
 Entidad : 703 Instituto de Desarrollo Urbano y Vivienda  
 Programa : 18 Desarrollo de Infraestructura Provincial  
 Sub-Programa : 2 Infraestructura Educativa  
 Proyecto : 11 Conexión Edificio Existente - Edificio Modular - Hospital de Gobernador Gregores

FIN	FF	ECON	INC	PPAL	PAR	SUBP	DENOMINACIÓN	IMPORTE EN \$
3							SERVICIOS SOCIALES	2.772.403
	11						Tesoro Provincial	2.772.403
		22					Gastos de Capital	2.772.403
			4				Bienes de Uso	2.772.403
				2			Construcciones	2.772.403
					2		Construcciones en Bienes de Dominio Público	2.772.403
TOTAL PROYECTO								2.772.403

0001



PRESUPUESTO 2025


DISTRIBUCIÓN ANALÍTICA - CREDITOS (GASTOS CORRIENTES Y DE CAPITAL)

Entidades Descentralizadas

Jurisdicción : 12 Ministerio de Economía, Finanzas e Infraestructura  
 Entidad : 703 Instituto de Desarrollo Urbano y Vivienda  
 Programa : 18 Desarrollo de Infraestructura Provincial  
 Sub-Programa : 2 Infraestructura Educativa  
 Proyecto : 12 Refacciones Varías: Cubierta en Epp N° 69 de Caleta Olivia

FIN	FF	ECON	INC	PPAL	PAR	SUBP	DENOMINACIÓN	IMPORTE EN \$
		3					SERVICIOS SOCIALES	197.194.394
			11				Tesoro Provincial	197.194.394
				22			Gastos de Capital	197.194.394
					4		Bienes de Uso	197.194.394
						2	Construcciones	197.194.394
							Construcciones en Bienes de Dominio Público	197.194.394
							<b>TOTAL PROYECTO</b>	<b>197.194.394</b>

0001




PRESUPUESTO 2025

DISTRIBUCIÓN ANALÍTICA - CREDITOS (GASTOS CORRIENTES Y DE CAPITAL)

Entidades Descentralizadas

Jurisdicción : 12 Ministerio de Economía, Finanzas e Infraestructura  
 Entidad : 703 Instituto de Desarrollo Urbano y Vivienda  
 Programa : 18 Desarrollo de Infraestructura Provincial  
 Sub-Programa : 2 Infraestructura Educativa  
 Proyecto : 13 Mantenimiento De Sistemas de Calefacción

FIN	FF	ECON	INC	PPAL	PAR	SUBP	DENOMINACIÓN	IMPORTE EN \$
3							SERVICIOS SOCIALES	25.285.548
	11						Tesoro Provincial	25.285.548
		22					Gastos de Capital	25.285.548
			4				Bienes de Uso	25.285.548
				2			Construcciones	25.285.548
					2		Construcciones en Bienes de Dominio Público	25.285.548
TOTAL PROYECTO								25.285.548



0001



PRESUPUESTO 2025

DISTRIBUCIÓN ANALÍTICA - CREDITOS (GASTOS CORRIENTES Y DE CAPITAL)

Entidades Descentralizadas

Jurisdicción : 12 Ministerio de Economía, Finanzas e Infraestructura  
 Entidad : 703 Instituto de Desarrollo Urbano y Vivienda  
 Programa : 18 Desarrollo de Infraestructura Provincial  
 Sub-Programa : 2 Infraestructura Educativa  
 Proyecto : 14 Refacciones Varias

FIN	FF	ECON	INC	PPAL	PAR	SUBP	DENOMINACIÓN	IMPORTE EN \$
3							SERVICIOS SOCIALES	1.418.575
	11						Tesoro Provincial	1.418.575
		22					Gastos de Capital	1.418.575
			4				Bienes de Uso	1.418.575
				2			Construcciones	1.418.575
					2		Construcciones en Bienes de Dominio Público	1.418.575
TOTAL PROYECTO								1.418.575

0001



PRESUPUESTO 2025

DISTRIBUCIÓN ANALÍTICA - CREDITOS (GASTOS CORRIENTES Y DE CAPITAL)

Entidades Descentralizadas

Jurisdicción : 12 Ministerio de Economía, Finanzas e Infraestructura  
 Entidad : 703 Instituto de Desarrollo Urbano y Vivienda  
 Programa : 18 Desarrollo de Infraestructura Provincial  
 Sub-Programa : 2 Infraestructura Educativa  
 Proyecto : 15 Infraestructura Deporte Y Cultura

FIN	FF	ECON	INC	PPAL	PAR	SUBP	DENOMINACIÓN	IMPORTE EN \$
3							SERVICIOS SOCIALES	20.420.283
	11						Tesoro Provincial	20.420.283
		22					Gastos de Capital	20.420.283
			4				Bienes de Uso	20.420.283
				2			Construcciones	20.420.283
						2	Construcciones en Bienes de Dominio Público	20.420.283
TOTAL PROYECTO								20.420.283

0001






PRESUPUESTO 2025

DISTRIBUCIÓN ANALÍTICA - CREDITOS (GASTOS CORRIENTES Y DE CAPITAL)


Entidades Descentralizadas

Jurisdicción : 12 Ministerio de Economía, Finanzas e Infraestructura  
 Entidad : 703 Instituto de Desarrollo Urbano y Vivienda  
 Programa : 18 Desarrollo de Infraestructura Provincial  
 Sub-Programa : 2 Infraestructura Educativa  
 Proyecto : 16 Obras Complementarias

FIN	FF	ECON	INC	PPAL	PAR	SUBP	DENOMINACIÓN	IMPORTE EN \$
3							SERVICIOS SOCIALES	7.458.821
	11						Tesoro Provincial	7.458.821
		22					Gastos de Capital	7.458.821
			4				Bienes de Uso	7.458.821
				2			Construcciones	7.458.821
					2		Construcciones en Bienes de Dominio Público	7.458.821
TOTAL PROYECTO								7.458.821



0001




PRESUPUESTO 2025

DISTRIBUCIÓN ANALÍTICA - CREDITOS (GASTOS CORRIENTES Y DE CAPITAL)

Entidades Descentralizadas

Jurisdicción : 12 Ministerio de Economía, Finanzas e Infraestructura  
 Entidad : 703 Instituto de Desarrollo Urbano y Vivienda  
 Programa : 18 Desarrollo de Infraestructura Provincial  
 Sub-Programa : 2 Infraestructura Educativa  
 Proyecto : 17 Proyecto a Distribuir 2024

FIN	FF	ECON	INC	PPAL	PAR	SUBP	DENOMINACIÓN	IMPORTE EN \$
4							SERVICIOS ECONOMICOS	839.293.709
	11						Tesoro Provincial	839.293.709
		22					Gastos de Capital	839.293.709
			4				Bienes de Uso	839.293.709
				2			Construcciones	839.293.709
					2		Construcciones en Bienes de Dominio Público	839.293.709
TOTAL PROYECTO								839.293.709
TOTAL SUB-PROGRAMA								1.550.836.413



0001

519

PRESUPUESTO 2025

DISTRIBUCIÓN ANALÍTICA - CREDITOS (GASTOS CORRIENTES Y DE CAPITAL)

Entidades Descentralizadas

Jurisdicción : 12 Ministerio de Economía, Finanzas e Infraestructura  
 Entidad : 703 Instituto de Desarrollo Urbano y Vivienda  
 Programa : 18 Desarrollo de Infraestructura Provincial  
 Sub-Programa : 3 Infraestructura Penitenciaria  
 Proyecto : 1 Infraestructura Penitenciaria

FIN	FF	ECON	INC	PPAL	PAR	SUBP	DENOMINACIÓN	IMPORTE EN \$
2							SERVICIOS DE DEFENSA Y SEGURIDAD	211.549.682
	11						Tesoro Provincial	211.549.682
		22					Gastos de Capital	211.549.682
			4				Bienes de Uso	211.549.682
				2			Construcciones	211.549.682
					2		Construcciones en Bienes de Dominio Público	211.549.682
TOTAL PROYECTO								211.549.682

0001



PRESUPUESTO 2025

DISTRIBUCIÓN ANALÍTICA - CREDITOS (GASTOS CORRIENTES Y DE CAPITAL)

Entidades Descentralizadas

Jurisdicción : 12 Ministerio de Economía, Finanzas e Infraestructura  
 Entidad : 703 Instituto de Desarrollo Urbano y Vivienda  
 Programa : 18 Desarrollo de Infraestructura Provincial  
 Sub-Programa : 3 Infraestructura Penitenciaria  
 Proyecto : 2 Proyecto a Distribuir 2024

FIN	FF	ECON	INC	PPAL	PAR	SUBP	DENOMINACIÓN	IMPORTE EN \$
4							SERVICIOS ECONOMICOS	29.553.488
	11						Tesoro Provincial	29.553.488
		22					Gastos de Capital	29.553.488
			4				Bienes de Uso	29.553.488
				2			Construcciones	29.553.488
					2		Construcciones en Bienes de Dominio Público	29.553.488
TOTAL PROYECTO								29.553.488
TOTAL SUB-PROGRAMA								241.103.170

0001



PRESUPUESTO 2025

DISTRIBUCIÓN ANALÍTICA - CREDITOS (GASTOS CORRIENTES Y DE CAPITAL)

Entidades Descentralizadas

Jurisdicción : 12 Ministerio de Economía, Finanzas e Infraestructura  
 Entidad : 703 Instituto de Desarrollo Urbano y Vivienda  
 Programa : 18 Desarrollo de Infraestructura Provincial  
 Sub-Programa : 4 Infraestructura Cultural  
 Proyecto : 1 Obras de Cultura

FIN	FF	ECON	INC	PPAL	PAR	SUBP	DENOMINACIÓN	IMPORTE EN \$
4							SERVICIOS ECONOMICOS	81.590.118
	11						Tesoro Provincial	81.590.118
		22					Gastos de Capital	81.590.118
			4				Bienes de Uso	81.590.118
				2			Construcciones	81.590.118
					2		Construcciones en Bienes de Dominio Público	81.590.118
TOTAL PROYECTO								81.590.118

0001



PRESUPUESTO 2025

DISTRIBUCIÓN ANALÍTICA - CREDITOS (GASTOS CORRIENTES Y DE CAPITAL)

Entidades Descentralizadas

Jurisdicción : 12 Ministerio de Economía, Finanzas e Infraestructura  
 Entidad : 703 Instituto de Desarrollo Urbano y Vivienda  
 Programa : 18 Desarrollo de Infraestructura Provincial  
 Sub-Programa : 4 Infraestructura Cultural  
 Proyecto : 2 Proyecto a Distribuir 2024

FIN	FF	ECON	INC	PPAL	PAR	SUBP	DENOMINACIÓN	IMPORTE EN \$
4							SERVICIOS ECONOMICOS	59.106.978
	11						Tesoro Provincial	59.106.978
		22					Gastos de Capital	59.106.978
			4				Bienes de Uso	59.106.978
				2			Construcciones	59.106.978
					2		Construcciones en Bienes de Dominio Público	59.106.978
TOTAL PROYECTO								59.106.978
TOTAL SUB-PROGRAMA								140.697.096

0001



PRESUPUESTO 2025

DISTRIBUCIÓN ANALÍTICA - CREDITOS (GASTOS CORRIENTES Y DE CAPITAL)

Entidades Descentralizadas

Jurisdicción : 12 Ministerio de Economía, Finanzas e Infraestructura  
 Entidad : 703 Instituto de Desarrollo Urbano y Vivienda  
 Programa : 18 Desarrollo de Infraestructura Provincial  
 Sub-Programa : 6 Infraestructura Desarrollo Social  
 Proyecto : 2 Obras de Infraestructura para la Promoción y Asistencia Social

FIN	FF	ECON	INC	PPAL	PAR	SUBP	DENOMINACIÓN	IMPORTE EN \$
3							SERVICIOS SOCIALES	250.476.956
	11						Tesoro Provincial	9.594.659
		22					Gastos de Capital	9.594.659
			4				Bienes de Uso	9.594.659
				2			Construcciones	9.594.659
					2		Construcciones en Bienes de Dominio Público	9.594.659
	14						Transferencias Internas	240.882.297
		22					Gastos de Capital	240.882.297
			4				Bienes de Uso	240.882.297
				2			Construcciones	240.882.297
					2		Construcciones en Bienes de Dominio Público	240.882.297
<b>TOTAL PROYECTO</b>								<b>250.476.956</b>

0001




**PRESUPUESTO 2025**

**DISTRIBUCIÓN ANALÍTICA - CREDITOS (GASTOS CORRIENTES Y DE CAPITAL)**

Entidades Descentralizadas

Jurisdicción : 12 Ministerio de Economía, Finanzas e Infraestructura  
 Entidad : 703 Instituto de Desarrollo Urbano y Vivienda  
 Programa : 18 Desarrollo de Infraestructura Provincial  
 Sub-Programa : 6 Infraestructura Desarrollo Social  
 Proyecto : 3 Proyecto a Distribuir 2024

FIN	FF	ECON	INC	PPAL	PAR	SUBP	DENOMINACIÓN	IMPORTE EN \$
4							SERVICIOS ECONOMICOS	9.851.162
	11						Tesoro Provincial	9.851.162
		22					Gastos de Capital	9.851.162
			4				Bienes de Uso	9.851.162
				2			Construcciones	9.851.162
					2		Construcciones en Bienes de Dominio Público	9.851.162
<b>TOTAL PROYECTO</b>								<b>9.851.162</b>
<b>TOTAL SUB-PROGRAMA</b>								<b>260.328.118</b>



0001





PRESUPUESTO 2025

DISTRIBUCIÓN ANALÍTICA - CREDITOS (GASTOS CORRIENTES Y DE CAPITAL)

Entidades Descentralizadas

Jurisdicción : 12 Ministerio de Economía, Finanzas e Infraestructura  
 Entidad : 703 Instituto de Desarrollo Urbano y Vivienda  
 Programa : 18 Desarrollo de Infraestructura Provincial  
 Sub-Programa : 7 Infraestructura Seguridad Interior  
 Proyecto : 1 Obras Comisaría

FIN	FF	ECON	INC	PPAL	PAR	SUBP	DENOMINACIÓN	IMPORTE EN \$
2							SERVICIOS DE DEFENSA Y SEGURIDAD	11.047.451
	11						Tesoro Provincial	11.047.451
		22					Gastos de Capital	11.047.451
			4				Bienes de Uso	11.047.451
				2			Construcciones	11.047.451
					2		Construcciones en Bienes de Dominio Público	11.047.451
TOTAL PROYECTO								11.047.451

0001



PRESUPUESTO 2025

DISTRIBUCIÓN ANALÍTICA - CREDITOS (GASTOS CORRIENTES Y DE CAPITAL)

Entidades Descentralizadas

Jurisdicción : 12 Ministerio de Economía, Finanzas e Infraestructura  
 Entidad : 703 Instituto de Desarrollo Urbano y Vivienda  
 Programa : 18 Desarrollo de Infraestructura Provincial  
 Sub-Programa : 7 Infraestructura Seguridad Interior  
 Proyecto : 2 Proyecto a Distribuir 2024

FIN	FF	ECON	INC	PPAL	PAR	SUBP	DENOMINACIÓN	IMPORTE EN \$
4							SERVICIOS ECONOMICOS	9.851.162
	11						Tesoro Provincial	9.851.162
		22					Gastos de Capital	9.851.162
			4				Bienes de Uso	9.851.162
				2			Construcciones	9.851.162
					2		Construcciones en Bienes de Dominio Público	9.851.162
TOTAL PROYECTO								9.851.162
TOTAL SUB-PROGRAMA								20.898.613
TOTAL PROGRAMA								2.429.249.366
TOTAL GASTOS CORRIENTES Y DE CAPITAL								52.232.584.453
TOTAL ENTIDAD								52.232.584.453

0001



## PRESUPUESTO 2025

## DISTRIBUCIÓN ANALÍTICA - CREDITOS (GASTOS CORRIENTES Y DE CAPITAL)

## Entidades Descentralizadas

Jurisdicción : 12 Ministerio de Economía, Finanzas e Infraestructura  
 Entidad : 704 Agencia Santacruceña de Ingresos Públicos  
 Programa : 1 Actividades Centrales  
 Sub-Programa : 0  
 Proyecto : 0

FIN	FF	ECON	INC	PPAL	PAR	SUBP	DENOMINACIÓN	IMPORTE EN \$
1							ADMINISTRACION GUBERNAMENTAL	6.737.525.213
	12						Recursos Propios	6.737.525.213
		21					Gastos Corrientes	6.723.788.824
			1				Gastos en Personal	6.423.826.856
				1			Personal Permanente	6.236.760.754
					1		Retribución del Cargo	4.584.169.880
					2		Retribuciones a Personal Directivo y de Control	13.580.208
					4		Sueldo Anual Complementario	2.608.552
					6		Contribuciones Patronales	45.986.974
					7		Complementos	1.590.415.140
				2			Personal Temporal	114.315.666
					1		Retribuciones del Cargo	103.193.469
					3		Sueldo Anual Complementario	9.985.295
					5		Contribuciones Patronales	1.136.902
				4			Asignaciones Familiares	33.120.830
				5			Asistencia Social al Personal	8.039
					1		Seguros de Riesgo de Trabajo	8.039
				6			Beneficios y Compensaciones	39.621.567
			2				Bienes de Consumo	43.678.562
				2			Textiles y Vestuario	10.000.000
					2		Prendas de Vestir	10.000.000
					3		Productos de Papel, Cartón e Impresos	306.376
					5		Libros, Revistas y Periódicos	306.376
					5		Productos Químicos, Combustibles y Lubricantes	14.589.274
					6		Combustibles y Lubricantes	14.589.274
					7		Productos Metálicos	729.463
					5		Herramientas Menores	729.463
				9			Otros Bienes de Consumo	18.053.449
					1		Elementos de Limpieza	5.758.812
					2		Útiles de Escritorio, Oficina y Enseñanza	7.294.637
					9		Otros N.E.P.	5.000.000
			3				Servicios No Personales	256.283.406
				1			Servicios Básicos	61.274.962
					1		Energía Eléctrica	17.507.133
					3		Gas	26.260.696
					5		Correos y Telégrafo	17.507.133
				2			Alquileres y Derechos	35.539.696
					1		Alquiler de Edificios y Locales	22.584.418
					4		Alquiler de Fotocopiadoras	12.955.278
				3			Mantenimiento, Reparación y Limpieza	80.269.546
					1		Mantenimiento y Reparación de Edificios y Locales	10.941.959
					6		Mantenimiento de Sistemas Informáticos	69.327.587
				4			Servicios Técnicos y Profesionales	30.028.528
					6		De Informática y Sistemas Computarizados	30.028.528
					5		Servicios Comerciales y Financieros	2.643.578
					6		Sistemas Informáticos y de Registros	2.643.578
					7		Pasajes y Viáticos	31.062.465
					1		Pasajes	19.178.551

0001



PRESUPUESTO 2025

DISTRIBUCIÓN ANALÍTICA - CREDITOS (GASTOS CORRIENTES Y DE CAPITAL)

Entidades Descentralizadas

Jurisdicción : 12 Ministerio de Economía, Finanzas e Infraestructura  
 Entidad : 704 Agencia Santacruceña de Ingresos Públicos  
 Programa : 1 Actividades Centrales  
 Sub-Programa : 0  
 Proyecto : 0

FIN	FF	ECON	INC	PPAL	PAR	SUBP	DENOMINACIÓN	IMPORTE EN \$
						2	Viáticos	11.883.914
					8		Impuestos, Derechos, Tasas y Juicios	14.589.274
						6	Juicios y Medlaciones	14.589.274
						9	Otros Servicios	875.357
						3	Servicios de Vigilancia	875.357
		22					Gastos de Capital	13.736.389
			4				Bienes de Uso	13.736.389
						3	Maquinaria y Equipo	13.736.389
						6	Equipo para Computación	12.147.115
						7	Equipo de Oficina y Muebles	1.589.274
TOTAL PROGRAMA								6.737.525.213
TOTAL GASTOS CORRIENTES Y DE CAPITAL								6.737.525.213
TOTAL ENTIDAD								6.737.525.213

0001



## PRESUPUESTO 2025

## DISTRIBUCIÓN ANALÍTICA - CREDITOS (GASTOS CORRIENTES Y DE CAPITAL)

## Entidades Descentralizadas

Jurisdicción : 12 Ministerio de Economía, Finanzas e Infraestructura  
 Entidad : 705 Consejo Agrario Provincial  
 Programa : 1 Actividades Centrales  
 Sub-Programa : 0  
 Proyecto : 0

FIN	FF	ECON	INC	PPAL	PAR	SUBP	DENOMINACIÓN	IMPORTE EN \$
4							SERVICIOS ECONOMICOS	6.257.654.932
	11						Tesoro Provincial	6.042.654.932
		21					Gastos Corrientes	5.587.226.920
			1				Gastos en Personal	4.820.226.924
				1			Personal Permanente	4.334.552.273
					1		Retribución del Cargo	2.312.890.610
						3	Retribuciones que no hacen al Cargo	1.157.876.505
						4	Sueldo Anual Complementario	167.287.935
						6	Contribuciones Patronales	658.358.970
						7	Complementos	38.138.253
				2			Personal Temporario	215.855.400
					1		Retribuciones del Cargo	215.855.400
					4		Asignaciones Familiares	161.891.551
					6		Beneficios y Compensaciones	107.927.700
				2			Bienes de Consumo	349.461.536
					2		Textiles y Vestuario	72.615.384
						2	Prendas de Vestir	72.615.384
					4		Productos de Cuero y Caucho	45.384.615
						4	Cubiertas y Cámaras de Aire	45.384.615
					5		Productos Químicos, Combustibles y Lubricantes	77.153.846
						6	Combustibles y Lubricantes	77.153.846
					9		Otros Bienes de Consumo	154.307.691
						1	Elementos de Limpieza	45.384.615
						2	Utiles de Escritorio, Oficina y Enseñanza	45.384.615
						6	Repuestos y Accesorios	63.538.461
				3			Servicios No Personales	417.538.460
					1		Servicios Básicos	118.000.000
						1	Energía Eléctrica	59.000.000
						3	Gas	59.000.000
					5		Servicios Comerciales y Financieros	45.384.615
						1	Transporte	45.384.615
					7		Pasajes y Viáticos	72.615.384
						2	Viáticos	72.615.384
					8		Impuestos, Derechos, Tasas y Juicios	181.538.461
						6	Juicios y Mediaciones	181.538.461
		22					Gastos de Capital	455.428.012
			4				Bienes de Uso	418.651.955
				3			Maquinaria y Equipo	418.651.955
					2		Equipo de Transporte, Tracción y Elevación	373.267.340
						6	Equipo para Computación	45.384.615
				6			Incremento de Activos Financieros	36.776.057
					2		Préstamos a Corto Plazo	36.776.057
						1	Préstamos a Corto Plazo al Sector Privado	36.776.057
	12						Recursos Propios	215.000.000
		21					Gastos Corrientes	212.000.000
			1				Gastos en Personal	11.500.000
				3			Servicios Extraordinarios	11.500.000
						1	Retribuciones Extraordinarias	11.500.000
						2	Bienes de Consumo	133.084.000

0001

## PRESUPUESTO 2025

## DISTRIBUCIÓN ANALÍTICA - CREDITOS (GASTOS CORRIENTES Y DE CAPITAL)

## Entidades Descentralizadas

Jurisdicción : 12 Ministerio de Economía, Finanzas e Infraestructura  
 Entidad : 705 Consejo Agrario Provincial  
 Programa : 1 Actividades Centrales  
 Sub-Programa : 0  
 Proyecto : 0

FIN	FF	ECON	INC	PPAL	PAR	SUBP	DENOMINACIÓN	IMPORTE EN \$
				1			Productos Alimenticios, Agropecuarios y Forestales	9.270.000
					1		Alimentos para Personas	3.600.000
					2		Alimentos para Animales	720.000
					4		Productos Agroforestales	450.000
					5		Madera, Corcho y sus Manufacturas	3.600.000
					9		Otros N.E.P.	900.000
				2			Textiles y Vestuario	720.000
					3		Confecciones Textiles	360.000
					9		Otros N.E.P.	360.000
				3			Productos de Papel, Cartón e Impresos	7.362.000
					1		Papel de Escritorio y Cartón	3.600.000
					3		Productos de Artes Gráficas	1.800.000
					4		Productos de Papel y Cartón	1.350.000
					5		Libros, Revistas y Periódicos	360.000
					9		Otros N.E.P.	252.000
				4			Productos de Cuero y Caucho	9.772.000
					2		Artículos de Cuero	252.000
					3		Artículos de Caucho	1.000.000
					4		Cubiertas y Cámaras de Aire	6.000.000
					9		Otros N.E.P.	2.520.000
				5			Productos Químicos, Combustibles y Lubricantes	53.735.000
					1		Compuestos Químicos	1.680.000
					2		Productos Farmacéuticos y Medicinales	315.000
					3		Abonos y Fertilizantes	540.000
					4		Insecticidas, Fumigantes y Otros	1.080.000
					5		Tintas, Pinturas y Colorantes	3.810.000
					6		Combustibles y Lubricantes	40.550.000
					7		Específicos Veterinarios	360.000
					8		Productos de Material Plástico	3.600.000
					9		Otros N.E.P.	1.800.000
				6			Productos de Minerales No Metálicos	3.600.000
					1		Productos de Arcilla y Cerámica	540.000
					2		Productos de Vidrio	540.000
					4		Productos de Cemento, Asbesto y Yeso	720.000
					5		Cemento, Cal y Yeso	1.080.000
					9		Otros N.E.P.	720.000
				7			Productos Metálicos	12.930.000
					1		Productos Ferrosos	1.800.000
					2		Productos No Ferrosos	1.080.000
					3		Materia de Seguridad	4.650.000
					4		Estructuras Metálicas Acabadas	1.800.000
					5		Herramientas Menores	2.160.000
					9		Otros N.E.P.	1.440.000
				8			Minerales	720.000
					4		Piedra, Arcilla y Arena	720.000
				9			Otros Bienes de Consumo	34.975.000
					1		Elementos de Limpieza	11.000.000

0001

## PRESUPUESTO 2025

## DISTRIBUCIÓN ANALÍTICA - CREDITOS (GASTOS CORRIENTES Y DE CAPITAL)

Entidades Descentralizadas

Jurisdicción : 12 Ministerio de Economía, Finanzas e Infraestructura  
 Entidad : 705 Consejo Agrario Provincial  
 Programa : 1 Actividades Centrales  
 Sub-Programa : 0  
 Proyecto : 0

FIN	FF	ECON	INC	PPAL	PAR	SUBP	DENOMINACIÓN	IMPORTE EN \$
						2	Útiles de Escritorio, Oficina y Enseñanza	11.000.000
						3	Útiles y Materiales Eléctricos	1.200.000
						4	Utensilios de Cocina y Comedor	1.725.000
						5	Útiles Menores Médico, Quirúrgico y de Laboratorio	900.000
						6	Repuestos y Accesorios	6.000.000
						9	Otros N.E.P.	3.150.000
			3				Servicios No Personales	67.416.000
				1			Servicios Básicos	3.866.000
					4		Teléfonos, Télex y Telefax	1.080.000
					5		Correos y Telégrafo	2.066.000
					9		Otros N.E.P.	720.000
				2			Alquileres y Derechos	4.300.000
					1		Alquiler de Edificios y Locales	1.800.000
					2		Alquiler de Maquinaria, Equipo y Medios de Transporte	2.500.000
				3			Mantenimiento, Reparación y Limpieza	13.310.000
					1		Mantenimiento y Reparación de Edificios y Locales	2.500.000
					2		Mantenimiento y Reparación de Vehículos	2.500.000
					3		Mantenimiento y Reparación de Maquinaria y Equipo	2.500.000
					5		Limpieza, Aseo y Fumigación	720.000
					6		Mantenimiento de Sistemas Informáticos	2.000.000
					9		Otros N.E.P.	3.090.000
				4			Servicios Técnicos y Profesionales	4.200.000
					1		Estudios, Investigaciones y Proyectos de Factibilidad	1.200.000
					9		Otros N.E.P.	3.000.000
				5			Servicios Comerciales y Financieros	10.080.000
					1		Transporte	1.000.000
					3		Imprenta, Publicaciones y Reproducciones	1.800.000
					4		Primas y Gastos de Seguros	3.000.000
					6		Sistemas Informáticos y de Registros	3.200.000
					9		Otros N.E.P.	1.080.000
				7			Pasajes y Viáticos	26.800.000
					2		Viáticos	25.000.000
					9		Otros N.E.P.	1.800.000
				8			Impuestos, Derechos, Tasas y Juicios	4.320.000
					1		Impuestos Indirectos	1.800.000
					2		Impuestos Directos	720.000
					3		Derechos y Tasas	1.800.000
				9			Otros Servicios	540.000
					1		Servicios de Ceremonial	540.000
			22				Gastos de Capital	3.000.000
				4			Bienes de Uso	3.000.000
					3		Maquinaria y Equipo	3.000.000
					5		Equipo Educativo y Recreativo	3.000.000

0001



PRESUPUESTO 2025

DISTRIBUCIÓN ANALÍTICA - CREDITOS (GASTOS CORRIENTES Y DE CAPITAL)

Entidades Descentralizadas

Jurisdicción : 12 Ministerio de Economía, Finanzas e Infraestructura  
 Entidad : 705 Consejo Agrario Provincial  
 Programa : 1 Actividades Centrales  
 Sub-Programa : 0  
 Proyecto : 1 Refacción y Mantenimiento Edificio

FIN	FF	ECON	INC	PPAL	PAR	SUBP	DENOMINACIÓN	IMPORTE EN \$
4							SERVICIOS ECONOMICOS	40.846.152
	11						Tesoro Provincial	40.846.152
		22					Gastos de Capital	40.846.152
			3				Servicios No Personales	40.846.152
				3			Mantenimiento, Reparación y Limpieza	40.846.152
					1		Mantenimiento y Reparación de Edificios y Locales	40.846.152
TOTAL PROYECTO								40.846.152
TOTAL PROGRAMA								6.298.501.084

0001





PRESUPUESTO 2025

DISTRIBUCIÓN ANALÍTICA - CREDITOS (GASTOS CORRIENTES Y DE CAPITAL)

Entidades Descentralizadas

Jurisdicción : 12 Ministerio de Economía, Finanzas e Infraestructura  
 Entidad : 705 Consejo Agrario Provincial  
 Programa : 18 Conservación, Administración y Protección de Áreas Naturares  
 Sub-Programa : 0  
 Proyecto : 0

FIN	FF	ECON	INC	PPAL	PAR	SUBP	DENOMINACIÓN	IMPORTE EN \$
4							SERVICIOS ECONOMICOS	51.375.385
	11						Tesoro Provincial	51.375.385
		21					Gastos Corrientes	42.298.463
			2				Bienes de Consumo	22.692.308
				1			Productos Alimenticios, Agropecuarios y Forestales	907.692
					5		Madera, Corcho y sus Manufacturas	907.692
					7		Productos Metálicos	9.076.924
					1		Productos Ferrosos	4.538.462
					5		Herramientas Menores	4.538.462
				9			Otros Bienes de Consumo	12.707.692
					9		Otros N.E.P.	12.707.692
			3				Servicios No Personales	15.067.693
				3			Mantenimiento, Reparación y Limpieza	8.169.231
					1		Mantenimiento y Reparación de Edificios y Locales	8.169.231
					9		Otros Servicios	6.898.462
					9		Otros N.E.P.	6.898.462
			5				Transferencias	4.538.462
				1			Transf. al Sector Privado para Financiar Gastos Corrientes	4.538.462
					9		Transferencias a Empresas Privadas	4.538.462
					9999		Otras Transferencias a Empresas Privadas	4.538.462
		22					Gastos de Capital	9.076.922
			4				Bienes de Uso	9.076.922
				3			Maquinaria y Equipo	9.076.922
					4		Equipo de Comunicación y Señalamiento	9.076.922
							<b>TOTAL PROGRAMA</b>	<b>51.375.385</b>

0001



PRESUPUESTO 2025


DISTRIBUCIÓN ANALÍTICA - CREDITOS (GASTOS CORRIENTES Y DE CAPITAL)

Entidades Descentralizadas

Jurisdicción : 12 Ministerio de Economía, Finanzas e Infraestructura  
 Entidad : 705 Consejo Agrario Provincial  
 Programa : 19 Políticas para la Gestión del Riesgo Agropecuario  
 Sub-Programa : 0  
 Proyecto : 0

FIN	FF	ECON	INC	PPAL	PAR	SUBP	DENOMINACIÓN	IMPORTE EN \$
4							SERVICIOS ECONOMICOS	302.000.000
	14						Transferencias Internas	302.000.000
		21					Gastos Corrientes	302.000.000
			2				Bienes de Consumo	201.000.000
				9			Otros Bienes de Consumo	201.000.000
					9		Otros N.E.P.	201.000.000
			3				Servicios No Personales	101.000.000
				9			Otros Servicios	101.000.000
					9		Otros N.E.P.	101.000.000
TOTAL PROGRAMA								302.000.000
TOTAL GASTOS CORRIENTES Y DE CAPITAL								6.651.876.469
TOTAL ENTIDAD								6.651.876.469

0001



PRESUPUESTO 2025

DISTRIBUCIÓN ANALÍTICA - CREDITOS (GASTOS CORRIENTES Y DE CAPITAL)

Entidades Descentralizadas

Jurisdicción : 15 Ministerio de Desarrollo Social  
 Entidad : 707 Lotería para Obras de Acción Social  
 Programa : 1 Actividades Centrales  
 Sub-Programa : 0  
 Proyecto : 0

FIN	FF	ECON	INC	PPAL	PAR	SUBP	DENOMINACIÓN	IMPORTE EN \$
3							SERVICIOS SOCIALES	5.887.612.575
	12						Recursos Propios	5.887.612.575
		21					Gastos Corrientes	5.415.311.214
			1				Gastos en Personal	3.910.513.799
				1			Personal Permanente	3.444.999.201
					1		Retribución del Cargo	2.246.323.008
						3	Retribuciones que no hacen al Cargo	172.058.784
						4	Sueldo Anual Complementario	286.764.639
						5	Otros Gastos en Personal	3.823.529
						6	Contribuciones Patronales	439.705.780
						7	Complementos	296.323.461
				2			Personal Temporario	366.102.857
					1		Retribuciones del Cargo	143.382.320
					2		Retribuciones que no hacen al Cargo	143.382.320
					3		Sueldo Anual Complementario	47.794.107
					5		Contribuciones Patronales	23.897.053
					6		Complementos	7.647.057
				3			Servicios Extraordinarios	8.507.351
					1		Retribuciones Extraordinarias	6.691.175
					2		Sueldo Anual Complementario	573.529
					3		Contribuciones Patronales	1.242.647
				4			Asignaciones Familiares	38.235.285
				6			Beneficios y Compensaciones	7.647.057
				8			Personal contratado	45.022.048
					1		Retribuciones por contratos	32.499.992
					2		Adicionales al contrato	764.706
					3		Sueldo anual complementario	3.345.587
					5		Contribuciones patronales	7.647.057
					7		Contratos especiales	764.706
			2				Bienes de Consumo	289.632.285
				1			Productos Alimenticios, Agropecuarios y Forestales	11.470.586
					1		Alimentos para Personas	5.735.293
					5		Madera, Corcho y sus Manufacturas	3.823.529
					9		Otros N.E.P.	1.911.764
				2			Textiles y Vestuario	43.970.578
					2		Prendas de Vestir	36.323.521
					3		Confecciones Textiles	7.647.057
				3			Productos de Papel, Cartón e Impresos	156.191.140
					1		Papel de Escritorio y Cartón	9.558.821
					2		Papel para Computación	20.073.525
					3		Productos de Artes Gráficas	109.926.445
					4		Productos de Papel y Cartón	16.249.996
					5		Libros, Revistas y Periódicos	382.353
				4			Productos de Cuero y Caucho	12.044.114
					1		Cueros y Pieles	191.176
					2		Artículos de Cuero	477.941
					3		Artículos de Caucho	477.941

0001

## PRESUPUESTO 2025

## DISTRIBUCIÓN ANALÍTICA - CREDITOS (GASTOS CORRIENTES Y DE CAPITAL)

## Entidades Descentralizadas

Jurisdicción : 15 Ministerio de Desarrollo Social  
 Entidad : 707 Lotería para Obras de Acción Social  
 Programa : 1 Actividades Centrales  
 Sub-Programa : 0  
 Proyecto : 0

FIN	FF	ECON	INC	PPAL	PAR	SUBP	DENOMINACIÓN	IMPORTE EN \$
						4	Cubiertas y Cámaras de Aire	10.323.527
						9	Otros N.E.P.	573.529
				5			Productos Químicos, Combustibles y Lubricantes	31.735.287
						1	Compuestos Químicos	573.529
						2	Productos Farmacéuticos y Medicinales	573.529
						4	Insecticidas, Fumigantes y Otros	286.765
						5	Tintas, Pinturas y Colorantes	10.323.527
						6	Combustibles y Lubricantes	15.294.114
						8	Productos de Material Plástico	4.301.470
						9	Otros N.E.P.	382.353
				6			Productos de Minerales No Metálicos	1.720.589
						1	Productos de Arcilla y Cerámica	382.353
						2	Productos de Vidrio	382.353
						3	Productos de Loza y Porcelana	191.176
						4	Productos de Cemento, Asbesto y Yeso	382.354
						5	Cemento, Cal y Yeso	382.353
				7			Productos Metálicos	2.533.087
						1	Productos Ferrosos	191.176
						3	Material de Seguridad	812.500
						4	Estructuras Metálicas Acabadas	955.882
						5	Herramientas Menores	191.176
						9	Otros N.E.P.	382.353
				9			Otros Bienes de Consumo	29.966.904
						1	Elementos de Limpieza	10.323.527
						2	Útiles de Escritorio, Oficina y Enseñanza	14.338.232
						3	Útiles y Materiales Eléctricos	812.500
						4	Utensilios de Cocina y Comedor	477.941
						6	Repuestos y Accesorios	2.007.352
						9	Otros N.E.P.	2.007.352
			3				Servicios No Personales	1.215.165.130
				1			Servicios Básicos	44.783.076
						1	Energía Eléctrica	18.161.760
						2	Agua	2.007.352
						3	Gas	10.036.762
						4	Teléfonos, Télex y Telefax	13.382.350
						5	Correos y Telégrafo	477.941
						6	Internet en Banda Ancha	525.735
						9	Otros N.E.P.	191.176
				2			Alquileres y Derechos	43.683.813
						1	Alquiler de Edificios y Locales	24.374.994
						4	Alquiler de Fotocopiadoras	19.308.819
				3			Mantenimiento, Reparación y Limpieza	75.610.277
						1	Mantenimiento y Reparación de Edificios y Locales	14.338.232
						2	Mantenimiento y Reparación de Vehículos	4.874.999
						3	Mantenimiento y Reparación de Maquinaria y Equipo	10.036.762
						5	Limpieza, Aseo y Fumigación	40.624.991

0001

PRESUPUESTO 2025

DISTRIBUCIÓN ANALÍTICA - CREDITOS (GASTOS CORRIENTES Y DE CAPITAL)

Entidades Descentralizadas

Jurisdicción : 15 Ministerio de Desarrollo Social  
 Entidad : 707 Lotería para Obras de Acción Social  
 Programa : 1 Actividades Centrales  
 Sub-Programa : 0  
 Proyecto : 0

FIN	FF	ECON	INC	PPAL	PAR	SUBP	DENOMINACIÓN	IMPORTE EN \$
						6	Mantenimiento de Sistemas Informáticos	3.823.529
						9	Otros N.E.P.	1.911.764
				4			Servicios Técnicos y Profesionales	689.382.193
						3	Jurídicos	955.882
						4	Contabilidad y Auditoría	4.874.999
						5	De Capacitación	4.874.999
						6	De Informática y Sistemas Computarizados	430.146.959
						9	Otros N.E.P.	248.529.354
				5			Servicios Comerciales y Financieros	68.106.573
						1	Transporte	30.588.228
						3	Imprenta, Publicaciones y Reproducciones	1.911.764
						4	Primas y Gastos de Seguros	3.680.118
						5	Comisiones y Gastos Bancarios	30.588.228
						6	Sistemas Informáticos y de Registros	955.882
						9	Otros N.E.P.	382.353
				6			Publicidad y Propaganda	238.970.533
				7			Pasajes y Viáticos	24.757.347
						1	Pasajes	14.338.232
						2	Viáticos	10.036.762
						9	Otros N.E.P.	382.353
				8			Impuestos, Derechos, Tasas y Juicios	17.444.850
						2	Impuestos Directos	10.132.351
						3	Derechos y Tasas	955.882
						4	Multas y Recargos	2.963.235
						6	Juicios y Mediaciones	2.963.235
						9	Otros N.E.P.	430.147
				9			Otros Servicios	12.426.468
						1	Servicios de Ceremonial	6.213.234
						3	Servicios de Vigilancia	5.257.352
						9	Otros N.E.P.	955.882
		22					Gastos de Capital	472.301.361
			4				Bienes de Uso	423.551.372
				2			Construcciones	143.382.320
						1	Construcciones en Bienes de Dominio Privado	143.382.320
				3			Maquinaria y Equipo	230.463.182
						1	Maquinaria y Equipo de Producción	1.911.764
						2	Equipo de Transporte, Tracción y Elevación	172.536.725
						4	Equipo de Comunicación y Señalamiento	2.963.235
						5	Equipo Educacional y Recreativo	7.169.116
						6	Equipo para Computación	20.551.466
						7	Equipo de Oficina y Muebles	10.036.762
						8	Herramientas y Repuestos Mayores	955.882
						9	Equipos Varios	14.338.232
				4			Equipo de Seguridad	955.882
				8			Activos Intangibles	48.749.988
						1	Programas de Computación	24.374.994
						9	Otros activos intangibles	24.374.994

0001



PRESUPUESTO 2025

DISTRIBUCIÓN ANALÍTICA - CREDITOS (GASTOS CORRIENTES Y DE CAPITAL)

Entidades Descentralizadas

Jurisdicción : 15 Ministerio de Desarrollo Social  
 Entidad : 707 Lotería para Obras de Acción Social  
 Programa : 1 Actividades Centrales  
 Sub-Programa : 0  
 Proyecto : 0

FIN	FF	ECON	INC	PPAL	PAR	SUBP	DENOMINACIÓN	IMPORTE EN \$
			6				Incremento de Activos Financieros	48.749.989
				1			Aportes de Capital y Compra de Acciones	48.749.989
					3		Aportes de Capital a Instituciones Públicas Financieras	48.749.989
TOTAL PROGRAMA								5.887.612.575

0001



PRESUPUESTO 2025

DISTRIBUCIÓN ANALÍTICA - CREDITOS (GASTOS CORRIENTES Y DE CAPITAL)

Entidades Descentralizadas

Jurisdiccin : 15 Ministerio de Desarrollo Social  
 Entidad : 707 Lotería para Obras de Accin Social  
 Programa : 16 Juegos y Explotacin  
 Sub-Programa : 0  
 Proyecto : 0

FIN	FF	ECON	INC	PPAL	PAR	SUBP	DENOMINACIÓN	IMPORTE EN \$
3							SERVICIOS SOCIALES	8.411.763
	12						Recursos Propios	8.411.763
		21					Gastos Corrientes	4.110.294
			2				Bienes de Consumo	2.485.294
				3			Productos de Papel, Cartn e Impresos	955.882
					3		Productos de Artes Grficas	955.882
					7		Productos Metlicos	764.706
						5	Herramientas Menores	764.706
						9	Otros Bienes de Consumo	764.706
						3	Utiles y Materiales Elctricos	382.353
						6	Repuestos y Accesorios	382.353
				3			Servicios No Personales	1.625.000
					3		Mantenimiento, Reparacin y Limpieza	1.625.000
						3	Mantenimiento y Reparacin de Maquinaria y Equipo	812.500
						6	Mantenimiento de Sistemas Informticos	812.500
		22					Gastos de Capital	4.301.469
				4			Bienes de Uso	4.301.469
						3	Maquinaria y Equipo	4.301.469
						5	Equipo Educativo y Recreativo	2.867.646
						6	Equipo para Computacin	1.433.823
<b>TOTAL PROGRAMA</b>								<b>8.411.763</b>

0001



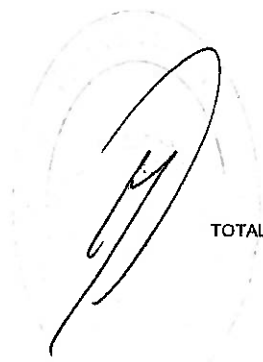
PRESUPUESTO 2025

DISTRIBUCIÓN ANALÍTICA - CREDITOS (GASTOS CORRIENTES Y DE CAPITAL)

Entidades Descentralizadas

Jurisdicción : 15 Ministerio de Desarrollo Social  
 Entidad : 707 Lotería para Obras de Acción Social  
 Programa : 17 Fiscalización y Control  
 Sub-Programa : 0  
 Proyecto : 0

FIN	FF	ECON	INC	PPAL	PAR	SUBP	DENOMINACIÓN	IMPORTE EN \$
3							SERVICIOS SOCIALES	2.580.882
	12						Recursos Propios	2.580.882
		21					Gastos Corrientes	1.768.382
			3				Servicios No Personales	1.768.382
				3			Mantenimiento, Reparación y Limpieza	812.500
					6		Mantenimiento de Sistemas Informáticos	812.500
					4		Servicios Técnicos y Profesionales	955.882
						5	De Capacitación	955.882
		22					Gastos de Capital	812.500
			4				Bienes de Uso	812.500
					8		Activos Intangibles	812.500
						1	Programas de Computación	812.500
TOTAL PROGRAMA								2.580.882



0001





PRESUPUESTO 2025

DISTRIBUCIÓN ANALÍTICA - CREDITOS (GASTOS CORRIENTES Y DE CAPITAL)

Entidades Descentralizadas

Jurisdicción : 15 Ministerio de Desarrollo Social  
 Entidad : 707 Lotería para Obras de Acción Social  
 Programa : 18 Prevención y Asistencia al Juego  
 Sub-Programa : 0  
 Proyecto : 0

FIN	FF	ECON	INC	PPAL	PAR	SUBP	DENOMINACIÓN	IMPORTE EN \$
3							SERVICIOS SOCIALES	10.466.909
	12						Recursos Propios	10.466.909
		21					Gastos Corrientes	7.599.263
			2				Bienes de Consumo	4.636.028
				3			Productos de Papel, Cartón e Impresos	2.867.646
					3		Productos de Artes Gráficas	1.433.823
					4		Productos de Papel y Cartón	1.433.823
					9		Otros Bienes de Consumo	1.768.382
					2		Útiles de Escritorio, Oficina y Enseñanza	955.882
					3		Útiles y Materiales Eléctricos	812.500
			3				Servicios No Personales	2.963.235
				9			Otros Servicios	2.963.235
					1		Servicios de Ceremonial	2.963.235
		22					Gastos de Capital	2.867.646
			4				Bienes de Uso	2.867.646
				3			Maquinaria y Equipo	2.867.646
					5		Equipo Educativo y Recreativo	1.433.823
					7		Equipo de Oficina y Muebles	1.433.823
TOTAL PROGRAMA								10.466.909
TOTAL GASTOS CORRIENTES Y DE CAPITAL								5.909.072.129

0001



PRESUPUESTO 2025

DISTRIBUCIÓN ANALÍTICA - CREDITOS (GASTOS FIGURATIVOS)

Entidades Descentralizadas

Jurisdicción : 15 Ministerio de Desarrollo Social  
Entidad : 707 Lotería para Obras de Acción Social

FF	INC	PPAL	PAR	SUBP	DENOMINACIÓN	IMPORTE EN \$
12					Recursos Propios	1.961.470.133
	9				Gastos Figurativos	860.293.918
		1			Gastos Fig. de la Adm. Provincial p/Transacciones Corrientes	860.293.918
			1		Contribución a la Administración Central	860.293.918
				117	Ministerio de Salud y Ambiente	860.293.918
	9				Gastos Figurativos	1.101.176.215
		2			Gastos Fig. de la Adm. Provincial P/Transacciones de Capital	1.101.176.215
			1		Contribución a la Administración Central	860.293.918
				116	Ministerio de Desarrollo Social	860.293.918
			2		Contribución a Entidades Descentralizadas	240.882.297
				703	Instituto de Desarrollo Urbano y Vivienda	240.882.297
TOTAL GASTOS FIGURATIVOS						1.961.470.133



0001



PRESUPUESTO 2025


DISTRIBUCIÓN ANALÍTICA - CREDITOS (APLICACIONES FINANCIERAS)

Entidades Descentralizadas

Jurisdicción : 15 Ministerio de Desarrollo Social  
 Entidad : 707 Lotería para Obras de Acción Social

FF	INC	PPAL	PAR	SUBP	DENOMINACIÓN	IMPORTE EN \$
12					Recursos Propios	1.410.457.738
	6				Incremento de Activos Financieros	1.410.457.738
		7			Incremento de Documentos a Cobrar	1.410.457.738
			2		Incremento de Otros Documentos a Cobrar a Corto Plazo	1.410.457.738
<b>TOTAL APLICACIONES FINANCIERAS</b>						<b>1.410.457.738</b>
<b>TOTAL ENTIDAD</b>						<b>9.281.000.000</b>

0001





PRESUPUESTO 2025

DISTRIBUCIÓN ANALÍTICA - CREDITOS (GASTOS CORRIENTES Y DE CAPITAL)

Entidades Descentralizadas

Jurisdicción : 17 Ministerio de Trabajo, Empleo y Seguridad Social  
 Entidad : 708 Instituto de Seguros de la Provincia  
 Programa : 1 Actividades Centrales  
 Sub-Programa : 0  
 Proyecto : 0

FIN	FF	ECON	INC	PPAL	PAR	SUBP	DENOMINACIÓN	IMPORTE EN \$
4							SERVICIOS ECONOMICOS	2.805.614.286
	12						Recursos Propios	2.805.614.286
		21					Gastos Corrientes	2.699.336.578
			1				Gastos en Personal	679.901.105
				1			Personal Permanente	646.599.772
					1		Retribución del Cargo	463.078.405
						2	Retribuciones a Personal Directivo y de Control	79.387
						3	Retribuciones que no hacen al Cargo	23.571.691
						4	Sueldo Anual Complementario	31.276.080
						6	Contribuciones Patronales	99.938.992
						7	Complementos	28.655.217
				2			Personal Temporario	19.516.533
					1		Retribuciones del Cargo	9.726.673
					2		Retribuciones que no hacen al Cargo	249.067
					3		Sueldo Anual Complementario	6.790.096
					5		Contribuciones Patronales	2.750.697
				3			Servicios Extraordinarios	654.497
					2		Sueldo Anual Complementario	654.497
				4			Asignaciones Familiares	12.986.314
				8			Personal contratado	143.989
					3		Sueldo anual complementario	143.989
			2				Bienes de Consumo	25.774.770
				1			Productos Alimenticios, Agropecuarios y Forestales	439.924
					1		Alimentos para Personas	439.924
				2			Textiles y Vestuario	13.500.336
					2		Prendas de Vestir	13.500.336
				3			Productos de Papel, Cartón e Impresos	2.488.626
					1		Papel de Escritorio y Cartón	2.477.400
					4		Productos de Papel y Cartón	11.226
				5			Productos Químicos, Combustibles y Lubrificantes	1.820.000
					6		Combustibles y Lubrificantes	1.820.000
				9			Otros Bienes de Consumo	7.525.884
					1		Elementos de Limpieza	564.984
					2		Utiles de Escritorio, Oficina y Enseñanza	6.760.000
					4		Utensilios de Cocina y Comedor	200.900
				3			Servicios No Personales	1.993.660.703
					1		Servicios Básicos	4.041.045
					3		Gas	194.952
					4		Teléfonos, Télex y Telefax	1.518.386
					5		Correos y Telégrafo	46.883
					6		Internet en Banda Ancha	546.140
					9		Otros N.E.P.	1.734.684
				2			Alquileres y Derechos	1.037.700
					1		Alquiler de Edificios y Locales	1.037.700
				3			Mantenimiento, Reparación y Limpieza	18.363.156
					1		Mantenimiento y Reparación de Edificios y Locales	1.220.000
					2		Mantenimiento y Reparación de Vehículos	5.055.600
					4		Mantenimiento y Reparación de Vías de Comunicación	84.000

0001



## PRESUPUESTO 2025

## DISTRIBUCIÓN ANALÍTICA - CREDITOS (GASTOS CORRIENTES Y DE CAPITAL)

Entidades Descentralizadas

Jurisdicción : 17 Ministerio de Trabajo, Empleo y Seguridad Social  
 Entidad : 708 Instituto de Seguros de la Provincia  
 Programa : 1 Actividades Centrales  
 Sub-Programa : 0  
 Proyecto : 0

FIN	FF	ECON	INC	PPAL	PAR	SUBP	DENOMINACIÓN	IMPORTE EN \$
						5	Limpieza, Aseo y Fumigación	11.898.000
						6	Mantenimiento de Sistemas Informáticos	22.980
						9	Otros N.E.P.	82.576
				4			Servicios Técnicos y Profesionales	498.541.122
					2		Médicos y Sanitarios	496.477.798
					3		Jurídicos	758.324
					4		Contabilidad y Auditoría	200.000
					9		Otros N.E.P.	1.105.000
				5			Servicios Comerciales y Financieros	1.427.881.006
					3		Imprenta, Publicaciones y Reproducciones	66.212
					4		Primas y Gastos de Seguros	1.425.837.922
					6		Sistemas Informáticos y de Registros	1.976.872
				6			Publicidad y Propaganda	7.000.000
				7			Pasajes y Viáticos	3.872.518
					1		Pasajes	769.438
					2		Viáticos	3.021.420
					3		Movilidad	81.660
				8			Impuestos, Derechos, Tasas y Juicios	29.325.598
					2		Impuestos Directos	29.325.598
				9			Otros Servicios	3.598.558
					3		Servicios de Vigilancia	193.540
					9		Otros N.E.P.	3.405.018
			22				Gastos de Capital	106.277.708
				4			Bienes de Uso	106.277.708
				3			Maquinaria y Equipo	106.277.708
					6		Equipo para Computación	101.593.430
					9		Equipos Varios	4.684.278
							<b>TOTAL PROGRAMA</b>	<b>2.805.614.286</b>

TOTAL PROGRAMA

2.805.614.286

0001



PRESUPUESTO 2025

DISTRIBUCIÓN ANALÍTICA - CREDITOS (GASTOS CORRIENTES Y DE CAPITAL)

Entidades Descentralizadas

Jurisdicción : 17 Ministerio de Trabajo, Empleo y Seguridad Social  
 Entidad : 708 Instituto de Seguros de la Provincia  
 Programa : 16 Asistencia Crediticia  
 Sub-Programa : 0  
 Proyecto : 0

FIN	FF	ECON	INC	PPAL	PAR	SUBP	DENOMINACIÓN	IMPORTE EN \$
4							SERVICIOS ECONOMICOS	7.570.000
	12						Recursos Propios	7.570.000
		22					Gastos de Capital	7.570.000
			6				Incremento de Activos Financieros	7.570.000
				2			Préstamos a Corto Plazo	7.570.000
					1		Préstamos a Corto Plazo al Sector Privado	7.570.000
TOTAL PROGRAMA								7.570.000

0001





PRESUPUESTO 2025

DISTRIBUCIÓN ANALÍTICA - CREDITOS (GASTOS CORRIENTES Y DE CAPITAL)

Entidades Descentralizadas

Jurisdicción : 17 Ministerio de Trabajo, Empleo y Seguridad Social  
 Entidad : 708 Instituto de Seguros de la Provincia  
 Programa : 17 Provisión, Administración y Gestión de Seguros  
 Sub-Programa : 0  
 Proyecto : 0

FIN	FF	ECON	INC	PPAL	PAR	SUBP	DENOMINACIÓN	IMPORTE EN \$
4							SERVICIOS ECONOMICOS	352.606.228
	12						Recursos Propios	352.606.228
		21					Gastos Corrientes	352.606.228
			3				Servicios No Personales	352.606.228
				9			Otros Servicios	352.606.228
					9		Otros N.E.P.	352.606.228
TOTAL PROGRAMA								352.606.228
TOTAL GASTOS CORRIENTES Y DE CAPITAL								3.165.790.514

0001



PRESUPUESTO 2025

DISTRIBUCIÓN ANALÍTICA - CREDITOS (GASTOS FIGURATIVOS)

Entidades Descentralizadas

Jurisdicción : 17 Ministerio de Trabajo, Empleo y Seguridad Social  
 Entidad : 708 Instituto de Seguros de la Provincia

FF	INC	PPAL	PAR	SUBP	DENOMINACIÓN	IMPORTE EN \$
12					Recursos Propios	284.148.000
	9				Gastos Figurativos	284.148.000
		1			Gastos Fig. de la Adm. Provincial p/Transacciones Corrientes	284.148.000
			1		Contribución a la Administración Central	284.148.000
				116	Ministerio de Desarrollo Social	142.074.000
				117	Ministerio de Salud y Ambiente	142.074.000
TOTAL GASTOS FIGURATIVOS						284.148.000

0001





PRESUPUESTO 2025

DISTRIBUCIÓN ANALÍTICA - CREDITOS (APLICACIONES FINANCIERAS)

Entidades Descentralizadas

Jurisdicción : 17 Ministerio de Trabajo, Empleo y Seguridad Social  
Entidad : 708 Instituto de Seguros de la Provincia

FF	INC	PPAL	PAR	SUBP	DENOMINACIÓN	IMPORTE EN \$
12					Recursos Propios	2.217.585.546
	6				Incremento de Activos Financieros	2.217.585.546
		7			Incremento de Documentos a Cobrar	2.217.585.546
			2		Incremento de Otros Documentos a Cobrar a Corto Plazo	2.217.585.546
TOTAL APLICACIONES FINANCIERAS						2.217.585.546
TOTAL ENTIDAD						5.667.524.060

0001

A large, stylized handwritten signature is located on the left side of the page, overlapping the table area.

## PRESUPUESTO 2025

## DISTRIBUCIÓN ANALÍTICA - CREDITOS (GASTOS CORRIENTES Y DE CAPITAL)

## Entidades Descentralizadas

Jurisdicción : 18 Consejo Provincial de Educación  
 Entidad : 709 Instituto de Ciencia, Tecnología e Innovación  
 Programa : 1 Actividades Centrales  
 Sub-Programa : 0  
 Proyecto : 0

FIN	FF	ECON	INC	PPAL	PAR	SUBP	DENOMINACIÓN	IMPORTE EN \$
3							SERVICIOS SOCIALES	772.895.772
	11						Tesoro Provincial	384.810.884
		21					Gastos Corrientes	384.810.884
			1				Gastos en Personal	380.696.171
				1			Personal Permanente	380.696.171
					1		Retribución del Cargo	380.696.171
				2			Bienes de Consumo	1.978.349
				1			Productos Alimenticios, Agropecuarios y Forestales	29.735
					1		Alimentos para Personas	23.788
					9		Otros N.E.P.	5.947
				2			Textiles y Vestuario	483.711
					1		Hilados y Telas	19.824
					2		Prendas de Vestir	237.891
					3		Confecciones Textiles	67.402
					9		Otros N.E.P.	158.594
				3			Productos de Papel, Cartón e Impresos	780.046
					1		Papel de Escritorio y Cartón	59.869
					2		Papel para Computación	384.513
					3		Productos de Artes Gráficas	5.947
					4		Productos de Papel y Cartón	142.735
					5		Libros, Revistas y Periódicos	28.150
					6		Textos de Enseñanza	122.911
					7		Especies Timbradas y Valores	20.221
					9		Otros N.E.P.	15.700
				4			Productos de Cuero y Caucho	160.336
					2		Artículos de Cuero	59.869
					3		Artículos de Caucho	27.357
					4		Cubiertas y Cámaras de Aire	58.441
					9		Otros N.E.P.	14.669
				5			Productos Químicos, Combustibles y Lubricantes	48.868
					1		Compuestos Químicos	13.084
					6		Combustibles y Lubricantes	10.013
					8		Productos de Material Plástico	19.824
					9		Otros N.E.P.	5.947
				6			Productos de Minerales No Metálicos	260.888
					2		Productos de Vidrio	5.551
					3		Productos de Loza y Porcelana	118.946
					9		Otros N.E.P.	136.391
				7			Productos Metálicos	158.118
					5		Herramientas Menores	140.752
					9		Otros N.E.P.	17.366
				9			Otros Bienes de Consumo	56.647
					1		Elementos de Limpieza	12.560
					2		Utiles de Escritorio, Oficina y Enseñanza	27.754
					3		Utiles y Materiales Eléctricos	4.361
					4		Utensilios de Cocina y Comedor	5.947
					5		Utiles Menores Médico, Quirúrgico y de Laboratorio	1.982

0001




PRESUPUESTO 2025

DISTRIBUCIÓN ANALÍTICA - CREDITOS (GASTOS CORRIENTES Y DE CAPITAL)

Entidades Descentralizadas

Jurisdicción : 18 Consejo Provincial de Educación  
 Entidad : 709 Instituto de Ciencia, Tecnología e Innovación  
 Programa : 1 Actividades Centrales  
 Sub-Programa : 0  
 Proyecto : 0

FIN	FF	ECON	INC	PPAL	PAR	SUBP	DENOMINACIÓN	IMPORTE EN \$
						6	Repuestos y Accesorios	2.061
						9	Otros N.E.P.	1.982
			3				Servicios No Personales	2.136.364
				1			Servicios Básicos	10.089
					1		Energía Eléctrica	10.089
					2		Alquileres y Derechos	369.578
						1	Alquiler de Edificios y Locales	369.578
					3		Mantenimiento, Reparación y Limpieza	266.732
						1	Mantenimiento y Reparación de Edificios y Locales	33.598
						2	Mantenimiento y Reparación de Vehículos	90.714
						3	Mantenimiento y Reparación de Maquinaria y Equipo	66.826
						5	Limpieza, Aseo y Fumigación	62.156
						9	Otros N.E.P.	13.438
				4			Servicios Técnicos y Profesionales	786.193
						1	Estudios, Investigaciones y Proyectos de Factibilidad	181.429
						3	Jurídicos	181.429
						4	Contabilidad y Auditoría	120.953
						5	De Capacitación	181.429
						9	Otros N.E.P.	120.953
				5			Servicios Comerciales y Financieros	67.093
						1	Transporte	31.917
						3	Imprenta, Publicaciones y Reproducciones	26.777
						6	Sistemas Informáticos y de Registros	8.399
				6			Publicidad y Propaganda	40.317
					7		Pasajes y Viáticos	517.407
						1	Pasajes	322.541
						2	Viáticos	194.866
					9		Otros Servicios	78.955
						1	Servicios de Ceremonial	63.836
						9	Otros N.E.P.	15.119
14							Transferencias Internas	388.084.888
		21					Gastos Corrientes	168.166.306
			2				Bienes de Consumo	64.166.306
				3			Productos de Papel, Cartón e Impresos	34.166.306
						9	Otros N.E.P.	34.166.306
				9			Otros Bienes de Consumo	30.000.000
						9	Otros N.E.P.	30.000.000
				3			Servicios No Personales	104.000.000
					2		Alquileres y Derechos	25.000.000
						9	Otros N.E.P.	25.000.000
				3			Mantenimiento, Reparación y Limpieza	25.000.000
						9	Otros N.E.P.	25.000.000
				4			Servicios Técnicos y Profesionales	29.000.000
						1	Estudios, Investigaciones y Proyectos de Factibilidad	4.000.000
						9	Otros N.E.P.	25.000.000
				5			Servicios Comerciales y Financieros	25.000.000
						9	Otros N.E.P.	25.000.000
			22				Gastos de Capital	219.918.582



0001

**PRESUPUESTO 2025**

**DISTRIBUCIÓN ANALÍTICA - CREDITOS (GASTOS CORRIENTES Y DE CAPITAL)**

**Entidades Descentralizadas**

Jurisdicción : 18 Consejo Provincial de Educación  
 Entidad : 709 Instituto de Ciencia, Tecnología e Innovación  
 Programa : 1 Actividades Centrales  
 Sub-Programa : 0  
 Proyecto : 0

FIN	FF	ECON	INC	PPAL	PAR	SUBP	DENOMINACIÓN	IMPORTE EN \$
			4				Bienes de Uso	219.918.582
				3			Maquinaria y Equipo	219.918.582
					3		Equipo Sanitario y de Laboratorio	19.918.582
						9	Equipos Varios	200.000.000
<b>TOTAL PROGRAMA</b>								<b>772.895.772</b>
<b>TOTAL GASTOS CORRIENTES Y DE CAPITAL</b>								<b>772.895.772</b>
<b>TOTAL ENTIDAD</b>								<b>772.895.772</b>

0001



PRESUPUESTO 2025

DISTRIBUCIÓN ANALÍTICA - CREDITOS (GASTOS CORRIENTES Y DE CAPITAL)

Instituciones de Seguridad Social

Jurisdicción : 15 Ministerio de Desarrollo Social  
 Entidad : 901 Caja de Previsión Social  
 Programa : 1 Actividades Centrales  
 Sub-Programa : 0  
 Proyecto : 0

FIN	FF	ECON	INC	PPAL	PAR	SUBP	DENOMINACIÓN	IMPORTE EN \$
3							SERVICIOS SOCIALES	6.794.376.964
	12						Recursos Propios	6.794.376.964
		21					Gastos Corrientes	6.040.609.090
			1				Gastos en Personal	4.545.485.435
				1			Personal Permanente	4.430.777.948
					1		Retribución del Cargo	3.307.306.742
					3		Retribuciones que no hacen al Cargo	652.946
					4		Sueldo Anual Complementario	312.456.666
					6		Contribuciones Patronales	764.928.045
					7		Complementos	45.433.549
				4			Asignaciones Familiares	97.204.918
				5			Asistencia Social al Personal	482.012
					9		Otras Asistencias Sociales al Personal	482.012
				6			Beneficios y Compensaciones	17.020.557
			2				Bienes de Consumo	664.491.744
				1			Productos Alimenticios, Agropecuarios y Forestales	58.117.200
					1		Alimentos para Personas	56.717.200
					4		Productos Agroforestales	1.400.000
				2			Textiles y Vestuario	154.009.517
					1		Hilados y Telas	840.000
					2		Prendas de Vestir	118.457.987
					3		Confecciones Textiles	12.877.186
					9		Otros N.E.P.	21.834.344
				3			Productos de Papel, Cartón e Impresos	89.596.666
					1		Papel de Escritorio y Cartón	59.818.654
					3		Productos de Artes Gráficas	6.053.404
					4		Productos de Papel y Cartón	22.983.176
					5		Libros, Revistas y Periódicos	741.432
				4			Productos de Cuero y Caucho	26.946.741
					3		Artículos de Caucho	840.000
					4		Cubiertas y Cámaras de Aire	26.106.741
				5			Productos Químicos, Combustibles y Lubricantes	62.828.757
					1		Compuestos Químicos	5.471.869
					2		Productos Farmacéuticos y Medicinales	1.921.570
					5		Tintas, Pinturas y Colorantes	14.607.524
					6		Combustibles y Lubricantes	35.925.481
					8		Productos de Material Plástico	4.902.313
				6			Productos de Minerales No Metálicos	16.147.695
					2		Productos de Vidrio	2.001.084
					4		Productos de Cemento, Asbesto y Yeso	6.474.933
					5		Cemento, Cal y Yeso	4.315.262
					9		Otros N.E.P.	3.356.416
				7			Productos Metálicos	24.033.089
					1		Productos Ferrosos	5.430.817
					4		Estructuras Metálicas Acabadas	10.806.806
					5		Herramientas Menores	2.847.555
					9		Otros N.E.P.	5.148.111

0001



## PRESUPUESTO 2025

## DISTRIBUCIÓN ANALÍTICA - CREDITOS (GASTOS CORRIENTES Y DE CAPITAL)

Instituciones de Seguridad Social

Jurisdicción : 15 Ministerio de Desarrollo Social  
 Entidad : 901 Caja de Previsión Social  
 Programa : 1 Actividades Centrales  
 Sub-Programa : 0  
 Proyecto : 0

FIN	FF	ECON	INC	PPAL	PAR	SUBP	DENOMINACIÓN	IMPORTE EN \$
					8		Minerales	345.876
						9	Otros N.E.P.	345.876
				9			Otros Bienes de Consumo	232.466.203
					1		Elementos de Limpieza	54.555.351
					2		Útiles de Escritorio, Oficina y Enseñanza	56.794.791
					3		Útiles y Materiales Eléctricos	48.517.764
					4		Utensilios de Cocina y Comedor	2.276.610
					5		Útiles Menores Médico, Quirúrgico y de Laboratorio	2.903.018
					6		Repuestos y Accesorios	65.784.390
					9		Otros N.E.P.	1.634.279
			3				Servicios No Personales	830.631.911
				1			Servicios Básicos	139.338.387
					1		Energía Eléctrica	46.473.505
					2		Agua	575.320
					3		Gas	18.833.450
					4		Teléfonos, Télex y Telefax	49.257.855
					5		Correos y Telégrafo	21.877.411
					9		Otros N.E.P.	2.320.846
				2			Alquileres y Derachos	133.776.366
					2		Alquiler de Maquinaria, Equipo y Medios de Transporte	295.005
					4		Alquiler de Fotocopiadoras	133.481.361
				3			Mantenimiento, Reparación y Limpieza	300.044.285
					1		Mantenimiento y Reparación de Edificios y Locales	122.427.272
					2		Mantenimiento y Reparación de Vehículos	21.198.672
					3		Mantenimiento y Reparación de Maquinaria y Equipo	34.177.216
					5		Limpieza, Aseo y Fumigación	114.287.918
					6		Mantenimiento de Sistemas Informáticos	6.513.981
					9		Otros N.E.P.	1.439.226
				4			Servicios Técnicos y Profesionales	41.859.636
					3		Jurídicos	10.962.008
					6		De Informática y Sistemas Computarizados	8.216.982
					9		Otros N.E.P.	22.680.646
				5			Servicios Comerciales y Financieros	86.469.009
					3		Imprenta, Publicaciones y Reproducciones	4.002.519
					4		Primas y Gastos de Seguros	8.966.880
					5		Comisiones y Gastos Bancarios	26.196.297
					6		Sistemas Informáticos y de Registros	19.503.847
					7		Servicios de Accesos Internet y Streaming	20.405.608
					9		Otros N.E.P.	7.393.858
				7			Pasajes y Viáticos	34.993.794
					1		Pasajes	9.575.155
					2		Viáticos	24.574.853
					9		Otros N.E.P.	843.786
				8			Impuestos, Derechos, Tasas y Julcos	6.284.387
					2		Impuestos Directos	3.454.075
					4		Multas y Recargos	2.830.312
					9		Otros Servicios	87.866.047

0001



PRESUPUESTO 2025

DISTRIBUCIÓN ANALÍTICA - CREDITOS (GASTOS CORRIENTES Y DE CAPITAL)

Instituciones de Seguridad Social

Jurisdicción : 15 Ministerio de Desarrollo Social  
 Entidad : 901 Caja de Previsión Social  
 Programa : 1 Actividades Centrales  
 Sub-Programa : 0  
 Proyecto : 0

FIN	FF	ECON	INC	PPAL	PAR	SUBP	DENOMINACIÓN	IMPORTE EN \$
						1	Servicios de Ceremonial	6.604.057
						3	Servicios de Vigilancia	44.958.233
						5	Pasantías	27.601.420
						9	Otros N.E.P.	8.702.337
		22					Gastos de Capital	753.767.874
			4				Bienes de Uso	753.767.874
				3			Maquinaria y Equipo	606.552.855
					2		Equipo de Transporte, Tracción y Elevación	31.618.830
					3		Equipo Sanitario y de Laboratorio	6.715.866
					4		Equipo de Comunicación y Señalamiento	16.428.318
					6		Equipo para Computación	468.932.283
					7		Equipo de Oficina y Muebles	69.838.020
					8		Herramientas y Repuestos Mayores	4.960.500
					9		Equipos Varios	8.059.038
				4			Equipo de Seguridad	2.921.403
				8			Activos Intangibles	144.293.616
					1		Programas de Computación	144.293.616
<b>TOTAL PROGRAMA</b>								<b>6.794.376.964</b>



0001



## PRESUPUESTO 2025

## DISTRIBUCIÓN ANALÍTICA - CREDITOS (GASTOS CORRIENTES Y DE CAPITAL)

Instituciones de Seguridad Social

Jurisdicción : 15 Ministerio de Desarrollo Social  
 Entidad : 901 Caja de Previsión Social  
 Programa : 16 Atención de Prestaciones Previsionales  
 Sub-Programa : 0  
 Proyecto : 0

FIN	FF	ECON	INC	PPAL	PAR	SUBP	DENOMINACIÓN	IMPORTE EN \$
3							SERVICIOS SOCIALES	517.093.966.434
	11						Tesoro Provincial	152.674.413.691
		21					Gastos Corrientes	152.674.413.691
			5				Transferencias	152.674.413.691
				1			Transf. al Sector Privado para Financiar Gastos Corrientes	152.674.413.691
					1		Jubilaciones y/o retiros	121.068.881.952
					2		Pensiones	31.605.531.739
	12						Recursos Propios	360.382.752.743
		21					Gastos Corrientes	360.382.752.743
			5				Transferencias	360.382.752.743
				1			Transf. al Sector Privado para Financiar Gastos Corrientes	360.382.752.743
					1		Jubilaciones y/o retiros	302.604.365.756
					2		Pensiones	57.628.386.987
					4		Ayudas Sociales a Personas	150.000.000
					9999		Otras Ayudas Sociales a Personas	150.000.000
	14						Transferencias Internas	4.036.800.000
		21					Gastos Corrientes	4.036.800.000
			5				Transferencias	4.036.800.000
				1			Transf. al Sector Privado para Financiar Gastos Corrientes	4.036.800.000
					1		Jubilaciones y/o retiros	3.431.280.000
					2		Pensiones	605.520.000
TOTAL PROGRAMA								517.093.966.434

0001





PRESUPUESTO 2025

DISTRIBUCIÓN ANALÍTICA - CREDITOS (GASTOS CORRIENTES Y DE CAPITAL)

Instituciones de Seguridad Social

Jurisdicción : 15 Ministerio de Desarrollo Social  
 Entidad : 901 Caja de Previsión Social  
 Programa : 17 Atención de Pensiones No Contrib. de Veteranos de Guerra de Malvinas (VGM)  
 Sub-Programa : 0  
 Proyecto : 0

FIN	FF	EGON	INC	PPAL	PAR	SUBP	DENOMINACIÓN	IMPORTE EN \$
3							SERVICIOS SOCIALES	927.407.221
	11						Tesoro Provincial	927.407.221
		21					Gastos Corrientes	927.407.221
			5				Transferencias	927.407.221
				1			Transf. al Sector Privado para Financiar Gastos Corrientes	927.407.221
					2		Pensiones	927.407.221
TOTAL PROGRAMA								927.407.221



0001



PRESUPUESTO 2025

DISTRIBUCIÓN ANALÍTICA - CREDITOS (GASTOS CORRIENTES Y DE CAPITAL)

Instituciones de Seguridad Social

Jurisdicción : 15 Ministerio de Desarrollo Social  
 Entidad : 901 Caja de Previsión Social  
 Programa : 18 Promoción Social Ley N° 1782 Art. 12  
 Sub-Programa : 0  
 Proyecto : 0

FIN	FF	ECON	INC	PPAL	PAR	SUBP	DENOMINACIÓN	IMPORTE EN \$
3							SERVICIOS SOCIALES	98.230.724
	12						Recursos Propios	98.230.724
		21					Gastos Corrientes	98.230.724
			2				Bienes de Consumo	72.710.436
				1			Productos Alimenticios, Agropecuarios y Forestales	30.087.076
					1		Alimentos para Personas	30.087.076
					3		Productos de Papel, Cartón e Impresos	12.536.284
					3		Productos de Artes Gráficas	12.536.284
					9		Otros Bienes de Consumo	30.087.076
					2		Utiles de Escritorio, Oficina y Enseñanza	30.087.076
			3				Servicios No Personales	25.520.288
				9			Otros Servicios	25.520.288
					1		Servicios de Ceremonial	25.520.288
TOTAL PROGRAMA								98.230.724

0001




PRESUPUESTO 2025

DISTRIBUCIÓN ANALÍTICA - CREDITOS (GASTOS CORRIENTES Y DE CAPITAL)

Instituciones de Seguridad Social

Jurisdicción : 15 Ministerio de Desarrollo Social  
 Entidad : 901 Caja de Previsión Social  
 Programa : 19 Políticas para la Promoción de la Igualdad, de Cuidados y Derechos con Perspectiva de Género y Diversidad Sexual (Ppg)  
 Sub-Programa : 0  
 Proyecto : 0

FIN	FF	ECON	INC	PPAL	PAR	SUBP	DENOMINACIÓN	IMPORTE EN \$
3							SERVICIOS SOCIALES	38.641.967
	11						Tesoro Provincial	38.641.967
		21					Gastos Corrientes	38.641.967
			5				Transferencias	38.641.967
				1			Transf. al Sector Privado para Financiar Gastos Corrientes	38.641.967
					2		Pensiones	38.641.967
TOTAL PROGRAMA								38.641.967
TOTAL GASTOS CORRIENTES Y DE CAPITAL								524.952.623.310
TOTAL ENTIDAD								524.952.623.310



0001



PRESUPUESTO 2025

DISTRIBUCIÓN ANALÍTICA - CREDITOS (GASTOS CORRIENTES Y DE CAPITAL)

Instituciones de Seguridad Social

Jurisdicción : 16 Ministerio de Salud y Ambiente  
 Entidad : 902 Caja de Servicios Sociales  
 Programa : 1 Actividades Centrales  
 Sub-Programa : 0  
 Proyecto : 0

FIN	FF	ECON	INC	PPAL	PAR	SUBP	DENOMINACIÓN	IMPORTE EN \$
3							SERVICIOS SOCIALES	21.908.525.894
	12						Recursos Propios	21.908.525.894
		21					Gastos Corrientes	21.391.242.865
			1				Gastos en Personal	19.244.373.805
				1			Personal Permanente	17.670.916.493
					1		Retribución del Cargo	9.021.543.915
						2	Retribuciones a Personal Directivo y de Control	4.780.857.487
						4	Sueldo Anual Complementario	747.369.112
						6	Contribuciones Patronales	3.121.145.979
				2			Personal Temporario	1.138.890.520
					1		Retribuciones del Cargo	931.757.809
					3		Sueldo Anual Complementario	35.431.875
					5		Contribuciones Patronales	118.430.850
					6		Complementos	53.269.986
					4		Asignaciones Familiares	431.662.748
					6		Beneficios y Compensaciones	2.904.044
			2				Bienes de Consumo	673.191.294
				1			Productos Alimenticios, Agropecuarios y Forestales	11.448.645
					1		Alimentos para Personas	11.448.645
					2		Textiles y Vestuario	89.760.352
					2		Prendas de Vestir	89.760.352
					5		Productos Químicos, Combustibles y Lubricantes	42.396.220
					6		Combustibles y Lubricantes	42.396.220
				9			Otros Bienes de Consumo	529.586.077
					1		Elementos de Limpieza	74.800.294
					2		Utiles de Escritorio, Oficina y Enseñanza	95.744.375
					9		Otros N.E.P.	359.041.408
			3				Servicios No Personales	1.473.677.766
				1			Servicios Básicos	42.063.944
					1		Energía Eléctrica	10.940.413
					3		Gas	11.506.981
					4		Teléfonos, Télex y Telefax	6.118.663
					5		Correos y Telégrafo	4.188.815
					6		Internet en Banda Ancha	9.309.072
				2			Alquileres y Derechos	145.061.949
					1		Alquiler de Edificios y Locales	88.602.689
					4		Alquiler de Fotocopadoras	56.459.260
				3			Mantenimiento, Reparación y Limpieza	185.762.400
					1		Mantenimiento y Reparación de Edificios y Locales	89.161.950
					2		Mantenimiento y Reparación de Vehículos	26.926.107
					3		Mantenimiento y Reparación de Maquinaria y Equipo	12.865.652
					5		Limpieza, Aseo y Fumigación	26.329.702
					6		Mantenimiento de Sistemas Informáticos	19.107.345
					9		Otros N.E.P.	11.369.644
				4			Servicios Técnicos y Profesionales	452.018.585
					4		Contabilidad y Auditoría	386.942.329
					5		De Capacitación	44.880.176

0001



PRESUPUESTO 2025

DISTRIBUCIÓN ANALÍTICA - CREDITOS (GASTOS CORRIENTES Y DE CAPITAL)

Instituciones de Seguridad Social

Jurisdicción : 16 Ministerio de Salud y Ambiente  
 Entidad : 902 Caja de Servicios Sociales  
 Programa : 1 Actividades Centrales  
 Sub-Programa : 0  
 Proyecto : 0

FIN	FF	ECON	INC	PPAL	PAR	SUBP	DENOMINACIÓN	IMPORTE EN \$
						9	Otros N.E.P.	20.196.080
				5			Servicios Comerciales y Financieros	104.005.384
					1		Transporte	16.352.042
					4		Primas y Gastos de Seguros	16.924.436
					5		Comisiones y Gastos Bancarios	2.692.811
					9		Otros N.E.P.	68.036.095
				6			Publicidad y Propaganda	5.385.821
				7			Pasajes y Viáticos	172.372.118
					1		Pasajes	36.801.744
					2		Viáticos	76.597.822
					3		Movilidad	25.132.899
					9		Otros N.E.P.	33.839.653
				8			Impuestos, Derechos, Tasas y Juicios	154.074.669
					6		Juicios y Mediaciones	154.074.669
				9			Otros Servicios	212.933.096
					1		Servicios de Ceremonial	2.992.012
					3		Servicios de Vigilancia	128.017.549
					5		Pasantías	81.923.535
		22					Gastos de Capital	517.283.029
			4				Bienes de Uso	517.283.029
				3			Maquinaria y Equipo	494.604.746
					2		Equipo de Transporte, Tracción y Elevación	121.760.941
					6		Equipo para Computación	122.373.281
					7		Equipo de Oficina y Muebles	224.400.880
					9		Equipos Varios	26.069.644
				4			Equipo de Seguridad	11.369.644
				8			Activos Intangibles	11.308.639
					1		Programas de Computación	11.308.639
							<b>TOTAL PROGRAMA</b>	<b>21.908.525.894</b>



0001



PRESUPUESTO 2025

DISTRIBUCIÓN ANALÍTICA - CREDITOS (GASTOS CORRIENTES Y DE CAPITAL)

Instituciones de Seguridad Social

Jurisdicción : 16 Ministerio de Salud y Ambiente  
 Entidad : 902 Caja de Servicios Sociales  
 Programa : 16 Servicio Asistencial  
 Sub-Programa : 0  
 Proyecto : 0

FIN	FF	ECON	INC	PPAL	PAR	SUBP	DENOMINACIÓN	IMPORTE EN \$
3							SERVICIOS SOCIALES	121.389.214.075
	12						Recursos Propios	121.389.214.075
		21					Gastos Corrientes	121.389.214.075
			3				Servicios No Personales	121.389.214.075
				4			Servicios Técnicos y Profesionales	121.389.214.075
					2		Médicos y Sanitarios	62.180.576.141
					6		De Informática y Sistemas Computarizados	84.430.929
					9		Otros N.E.P.	59.124.207.005
TOTAL PROGRAMA								121.389.214.075

0001



PRESUPUESTO 2025

DISTRIBUCIÓN ANALÍTICA - CREDITOS (GASTOS CORRIENTES Y DE CAPITAL)

Instituciones de Seguridad Social

Jurisdicción : 16 Ministerio de Salud y Ambiente  
 Entidad : 902 Caja de Servicios Sociales  
 Programa : 17 Calidad, Promoción y Prevención  
 Sub-Programa : 0  
 Proyecto : 0

FIN	FF	ECON	INC	PPAL	PAR	SUBP	DENOMINACIÓN	IMPORTE EN \$
3							SERVICIOS SOCIALES	3.506.895.838
	12						Recursos Propios	3.506.895.838
		21					Gastos Corrientes	3.506.895.838
			3				Servicios No Personales	3.506.895.838
				4			Servicios Técnicos y Profesionales	3.506.895.838
					2		Médicos y Sanitarios	3.496.423.796
						5	De Capacitación	10.472.042
TOTAL PROGRAMA								3.506.895.838

0001



PRESUPUESTO 2025

DISTRIBUCIÓN ANALÍTICA - CREDITOS (GASTOS CORRIENTES Y DE CAPITAL)

Instituciones de Seguridad Social

Jurisdicción : 16 Ministerio de Salud y Ambiente  
 Entidad : 902 Caja de Servicios Sociales  
 Programa : 18 Asistencia a Derivados  
 Sub-Programa : 0  
 Proyecto : 0

FIN	FF	ECON	INC	PPAL	PAR	SUBP	DENOMINACIÓN	IMPORTE EN \$
3							SERVICIOS SOCIALES	13.195.364.193
	12						Recursos Propios	13.195.364.193
		21					Gastos Corrientes	13.195.364.193
			3				Servicios No Personales	13.195.364.193
				5			Servicios Comerciales y Financieros	13.194.011.240
					9		Otros N.E.P.	13.194.011.240
					7		Pasajes y Viáticos	1.352.953
						1	Pasajes	1.352.953
TOTAL PROGRAMA								13.195.364.193
TOTAL GASTOS CORRIENTES Y DE CAPITAL								160.000.000.000
TOTAL ENTIDAD								160.000.000.000

0001





PRESUPUESTO 2025

DISTRIBUCIÓN ANALÍTICA - RECURSOS (RECURSOS CORRIENTES Y DE CAPITAL)

Administración Central

Jurisdicción : 2 Poder Judicial de la Provincia de Santa Cruz  
Sub-Jurisdicción : 0

ECON	TIPO	CLASE	CONCEPTO	SUBCONC	DENOMINACIÓN	IMPORTE EN \$
11					Ingresos Corrientes	1.609.848.850
12					Ingresos No Tributarios	1.273.953.850
		1			Tasas	1.273.953.850
				2	Tasas Judiciales	1.273.953.850
				1	Fondo del Poder Judicial	1.273.953.850
16					Rentas de la Propiedad	335.895.000
		2			Intereses por Depósitos	335.895.000
				1	Intereses por Depósitos en Moneda Nacional	335.895.000
<b>TOTAL RECURSOS CORRIENTES Y DE CAPITAL</b>						<b>1.609.848.850</b>

0001



PRESUPUESTO 2025

DISTRIBUCIÓN ANALÍTICA - RECURSOS (RECURSOS CORRIENTES Y DE CAPITAL)

Administración Central

Jurisdicción : 3 Honorable Tribunal de Cuentas de la Provincia de Santa Cruz  
 Sub-Jurisdicción : 0

ECON	TIPO	CLASE	CONCEPTO	SUBCONC	DENOMINACIÓN	IMPORTE EN \$
11					Ingresos Corrientes	76.033.782
	12				Ingresos No Tributarios	40.000.000
		6			Multas	40.000.000
			1		Multas por Infracciones	24.000.000
			10		Multas Ley N° 500 Tribunal de Cuentas	24.000.000
			2		Por Fallos	16.000.000
			1		Multas por Fallos S/ Actos Administrativos (Tribunal de Cuentas)	16.000.000
	17				Transferencias Corrientes	36.033.782
		2			De la Administración Nacional	36.033.782
			2		De Organismos Descentralizados	36.033.782
			6		Sindicatura General de la Nación	36.033.782
<b>TOTAL RECURSOS CORRIENTES Y DE CAPITAL</b>						<b>76.033.782</b>

0001



PRESUPUESTO 2025

DISTRIBUCIÓN ANALÍTICA - RECURSOS (RECURSOS CORRIENTES Y DE CAPITAL)

Administración Central

Jurisdicción : 6 Fiscalía de Estado  
Sub-Jurisdicción : 0

ECON	TIPO	CLASE	CONCEPTO	SUBCONC	DENOMINACIÓN	IMPORTE EN \$
	11				Ingresos Corrientes	260.000.000
	12				Ingresos No Tributarios	260.000.000
		1			Tasas	260.000.000
			2		Tasas Judiciales	260.000.000
				9	Otras Tasas Judiciales	260.000.000
TOTAL RECURSOS CORRIENTES Y DE CAPITAL						260.000.000

0001



PRESUPUESTO 2025

DISTRIBUCIÓN ANALÍTICA - RECURSOS (RECURSOS CORRIENTES Y DE CAPITAL)

Administración Central

Jurisdicción : 7 Gobernación  
Sub-Jurisdicción : 0

ECON	TIPO	CLASE	CONCEPTO	SUBCONC	DENOMINACIÓN	IMPORTE EN \$
	11				Ingresos Corrientes	100.000
		12			Ingresos No Tributarios	100.000
			1		Tasas	100.000
				9	Otras Tasas	100.000
				6	Aranc. Escribania Mayor	100.000
TOTAL RECURSOS CORRIENTES Y DE CAPITAL						100.000

0001



PRESUPUESTO 2025

DISTRIBUCIÓN ANALÍTICA - RECURSOS (RECURSOS CORRIENTES Y DE CAPITAL)

Administración Central

Jurisdicción : 8 Jefatura de Gabinete  
Sub-Jurisdicción : 0

ECON	TIPO	CLASE	CONCEPTO	SUBCONC	DENOMINACIÓN	IMPORTE EN \$
	11				Ingresos Corrientes	119.550.000
		17			Transferencias Corrientes	119.550.000
			2		De la Administración Nacional	119.550.000
				1	De Administración Central	119.550.000
				2	Ministerio de Economía	119.550.000
TOTAL RECURSOS CORRIENTES Y DE CAPITAL						119.550.000

0001

570

PRESUPUESTO 2025

DISTRIBUCIÓN ANALÍTICA - RECURSOS (FUENTES FINANCIERAS)

Administración Central

Jurisdicción : 8 Jefatura de Gabinete  
Sub-Jurisdicción : 0

TIPO	CLASE	CONCEPTO	SUBCONC	DENOMINACIÓN	IMPORTE EN \$
35				Disminución de Otros Activos Financieros	12.558.450
	1			Disminución de Disponibilidades	12.558.450
			1	De Caja y Bancos	12.558.450
			1	De Caja y Bancos Libre Disponibilidad	12.558.450
TOTAL FUENTES FINANCIERAS					12.558.450



0001



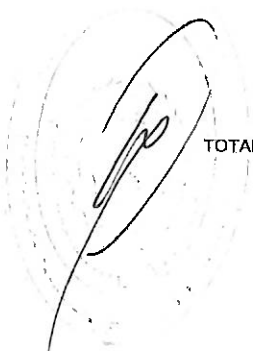
PRESUPUESTO 2025

DISTRIBUCIÓN ANALÍTICA - RECURSOS (RECURSOS CORRIENTES Y DE CAPITAL)

Administración Central

Jurisdicción : 10 Ministerio de Gobierno  
Sub-Jurisdicción : 0

ECON	TIPO	CLASE	CONCEPTO	SUBCONC	DENOMINACIÓN	IMPORTE EN \$
11					Ingresos Corrientes	90.496.426
	12				Ingresos No Tributarios	90.496.426
		1			Tasas	90.496.426
			7		Ministerio de Gobierno	72.096.426
			2		Tasa Jurisdiccional - Ley 2.880	72.096.426
			9		Otras Tasas	18.400.000
			2		PREPAP	18.400.000
TOTAL RECURSOS CORRIENTES Y DE CAPITAL						90.496.426



0001



PRESUPUESTO 2025

DISTRIBUCIÓN ANALÍTICA - RECURSOS (RECURSOS CORRIENTES Y DE CAPITAL)

Administración Central

Jurisdicción : 14 Ministerio de Producción, Comercio e Industria  
 Sub-Jurisdicción : 1 Ministerio de Producción, Comercio e Industria

ECON	TIPO	CLASE	CONCEPTO	SUBCONC	DENOMINACIÓN	IMPORTE EN \$
11					Ingresos Corrientes	2.229.857.882
12					Ingresos No Tributarios	1.490.463.793
		2			Derechos	1.440.463.793
			2		Canon	1.440.463.793
			4		Fondo Provincial de Pesca	432.000.000
			12		Fondo Tecnológico Productivo	1.008.463.793
		6			Multas	50.000.000
			1		Multas por Infracciones	50.000.000
			11		Multas Ley 3.604 Defensa del Consumidor	50.000.000
17					Transferencias Corrientes	739.394.089
		2			De la Administración Nacional	553.166.000
			1		De Administración Central	553.166.000
			12		Ministerio de Transporte	115.000.000
			30		Coparticipación Fondo Nacional Pesquero (CFP)	438.166.000
		4			De Instituciones Públicas no Financieras	186.228.089
			9		De Fondos Fiduciarios y otros Entes del SPN no Financiero	186.228.089
			2		Universidad Tecnológica Nacional	186.228.089
<b>TOTAL RECURSOS CORRIENTES Y DE CAPITAL</b>						<b>2.229.857.882</b>
<b>TOTAL SUB-JURISDICCION</b>						<b>2.229.857.882</b>



0001





PRESUPUESTO 2025

DISTRIBUCIÓN ANALÍTICA - RECURSOS (RECURSOS CORRIENTES Y DE CAPITAL)

Administración Central

Jurisdicción : 14 Ministerio de Producción, Comercio e Industria  
 Sub-Jurisdicción : 2 Unidad Ejecutora Portuaria de Santa Cruz

ECON	TIPO	CLASE	CONCEPTO	SUBCONC	DENOMINACIÓN	IMPORTE EN \$
11					Ingresos Corrientes	2.881.832.104
12					Ingresos No Tributarios	2.856.832.104
		1			Tasas	2.856.832.104
			5		Tarifas UN.E.PO.S.C.	2.856.832.104
17					Transferencias Corrientes	25.000.000
		2			De la Administración Nacional	25.000.000
			1		De Administración Central	25.000.000
				12	Ministerio de Transporte	25.000.000
<b>TOTAL RECURSOS CORRIENTES Y DE CAPITAL</b>						<b>2.881.832.104</b>
<b>TOTAL SUB-JURISDICCION</b>						<b>2.881.832.104</b>

0001




PRESUPUESTO 2025

DISTRIBUCIÓN ANALÍTICA - RECURSOS (RECURSOS CORRIENTES Y DE CAPITAL)

Administración Central

Jurisdicción : 15 Ministerio de Desarrollo Social  
 Sub-Jurisdicción : 0

ECON	TIPO	CLASE	CONCEPTO	SUBCONC	DENOMINACIÓN	IMPORTE EN \$
11					Ingresos Corrientes	14.600.330.000
	11				Ingresos Tributarios	121.500.000
		9			Tributarios de Jurisdicción Nacional	121.500.000
			2		Regímenes Especiales Afectados a Programas	121.500.000
				3	Políticas Sociales Comunitarias (PO.SO.CO)	1.104.000
				8	Fondo Educación y Promoción Cooperativa - Ley 23427	120.000.000
				9	Programa Social Nutricional (PRO.SO.NU)	398.000
	12				Ingresos No Tributarios	2.800.000
		6			Multas	2.800.000
			1		Multas por Infracciones	2.800.000
				1	Multas Ministerio de Trabajo	2.800.000
	17				Transferencias Corrientes	14.476.030.000
		2			De la Administración Nacional	14.476.030.000
			1		De Administración Central	14.476.030.000
				22	Ministerio de Capital Humano	14.476.030.000
<b>TOTAL RECURSOS CORRIENTES Y DE CAPITAL</b>						<b>14.600.330.000</b>



0001




PRESUPUESTO 2025

DISTRIBUCIÓN ANALÍTICA - RECURSOS (CONTRIBUCIONES FIGURATIVAS)

Administración Central

Jurisdicción : 15 Ministerio de Desarrollo Social  
Sub-Jurisdicción : 0

TIPO	CLASE	CONCEPTO	SUBCONC	DENOMINACIÓN	IMPORTE EN \$
41				Contribuciones Figurativas	142.074.000
	1			Contribuciones para Financiar Gastos Corrientes	142.074.000
			2	Contrib. de Org. Desc. para Financiar Gastos Corrientes	142.074.000
			1	Ejercicio Vigente	142.074.000
41				Contribuciones Figurativas	860.293.918
	2			Contribuciones para Financiar Gastos de Capital	860.293.918
			2	Contrib. de Org. Desc. para Financiar Gastos de Capital	860.293.918
			1	Ejercicio Vigente	860.293.918
TOTAL CONTRIBUCIONES FIGURATIVAS					1.002.367.918



0001



PRESUPUESTO 2025


DISTRIBUCIÓN ANALÍTICA - RECURSOS (RECURSOS CORRIENTES Y DE CAPITAL)

Administración Central

Jurisdicción : 16 Ministerio de Salud y Ambiente  
 Sub-Jurisdicción : 0

ECON	TIPO	CLASE	CONCEPTO	SUBCONC	DENOMINACIÓN	IMPORTE EN \$
	11				Ingresos Corrientes	808.567.000
		17			Transferencias Corrientes	808.567.000
			2		De la Administración Nacional	808.567.000
				1	De Administración Central	808.567.000
				4	Ministerio de Salud	808.567.000
TOTAL RECURSOS CORRIENTES Y DE CAPITAL						808.567.000

0001




PRESUPUESTO 2025

DISTRIBUCIÓN ANALÍTICA - RECURSOS (CONTRIBUCIONES FIGURATIVAS)

Administración Central

Jurisdicción : 16 Ministerio de Salud y Ambiente  
Sub-Jurisdicción : 0

TIPO	CLASE	CONCEPTO	SUBCONC	DENOMINACIÓN	IMPORTE EN \$
41				Contribuciones Figurativas	1.002.367.918
	1			Contribuciones para Financiar Gastos Corrientes	1.002.367.918
			2	Contrib. de Org. Desc. para Financiar Gastos Corrientes	1.002.367.918
			1	Ejercicio Vigente	1.002.367.918
TOTAL CONTRIBUCIONES FIGURATIVAS					1.002.367.918



0001




PRESUPUESTO 2025

DISTRIBUCIÓN ANALÍTICA - RECURSOS (RECURSOS CORRIENTES Y DE CAPITAL)

Administración Central

Jurisdicción : 16 Ministerio de Salud y Ambiente  
 Sub-Jurisdicción : 1 Hospital Regional Río Gallegos

ECON	TIPO	CLASE	CONCEPTO	SUBCONC DENOMINACIÓN	IMPORTE EN \$
11				Ingresos Corrientes	8.001.735.373
		14		Venta de Bienes y Servicios de Administraciones Públicas	8.001.735.373
			2	Venta de Servicios	8.001.735.373
				7 Arancelamiento Hospitalario	8.001.735.373
TOTAL RECURSOS CORRIENTES Y DE CAPITAL					8.001.735.373



0001




PRESUPUESTO 2025

DISTRIBUCIÓN ANALÍTICA - RECURSOS (CONTRIBUCIONES FIGURATIVAS)


Administración Central

Jurisdicción : 16 Ministerio de Salud y Ambiente  
Sub-Jurisdicción : 1 Hospital Regional Río Gallegos

TIPO	CLASE	CONCEPTO	SUBCONC	DENOMINACIÓN	IMPORTE EN \$
41				Contribuciones Figurativas	136.843.242
	1			Contribuciones para Financiar Gastos Corrientes	136.843.242
			1	Contrib. de la Adm. Central para Financiar Gastos Corrientes	136.843.242
			1	Ejercicio Vigente	136.843.242
TOTAL CONTRIBUCIONES FIGURATIVAS					136.843.242
TOTAL SUB-JURISDICCION					8.138.578.615



0001




PRESUPUESTO 2025

DISTRIBUCIÓN ANALÍTICA - RECURSOS (RECURSOS CORRIENTES Y DE CAPITAL)

Administración Central

Jurisdicción : 16 Ministerio de Salud y Ambiente  
Sub-Jurisdicción : 2 Unidad Comunitaria Familiar Dr. J. Formentl - El Calafate

ECON	TIPO	CLASE	CONCEPTO	SUBCONC	DENOMINACIÓN	IMPORTE EN \$
	11				Ingresos Corrientes	415.883.737
		14			Venta de Bienes y Servicios de Administraciones Públicas	415.883.737
			2		Venta de Servicios	415.883.737
				7	Arancelamiento Hospitalario	415.883.737
TOTAL RECURSOS CORRIENTES Y DE CAPITAL						415.883.737



0001





PRESUPUESTO 2025

DISTRIBUCIÓN ANALÍTICA - RECURSOS (CONTRIBUCIONES FIGURATIVAS)

Administración Central

Jurisdicción : 16 Ministerio de Salud y Ambiente  
Sub-Jurisdicción : 2 Unidad Comunitaria Familiar Dr. J. Formentí - El Calafate

TIPO	CLASE	CONCEPTO	SUBCONC	DENOMINACIÓN	IMPORTE EN \$
41				Contribuciones Figurativas	80.321.034
	1			Contribuciones para Financiar Gastos Corrientes	80.321.034
			1	Contrib. de la Adm. Central para Financiar Gastos Corrientes	80.321.034
			1	Ejercicio Vigente	80.321.034
TOTAL CONTRIBUCIONES FIGURATIVAS					80.321.034
TOTAL SUB-JURISDICCION					496.204.771



0001



PRESUPUESTO 2025

DISTRIBUCIÓN ANALÍTICA - RECURSOS (RECURSOS CORRIENTES Y DE CAPITAL)

Administración Central

Jurisdicción : 16 Ministerio de Salud y Ambiente  
Sub-Jurisdicción : 3 Hospital Dr. José A. Sanchez - Río Turbio

ECON	TIPO	CLASE	CONCEPTO	SUBCONC	DENOMINACIÓN	IMPORTE EN \$
	11				Ingresos Corrientes	1.951.332.672
		14			Venta de Bienes y Servicios de Administraciones Públicas	1.951.332.672
			2		Venta de Servicios	1.951.332.672
				7	Arancelamiento Hospitalario	1.951.332.672
TOTAL RECURSOS CORRIENTES Y DE CAPITAL						1.951.332.672

0001




PRESUPUESTO 2025

DISTRIBUCIÓN ANALÍTICA - RECURSOS (CONTRIBUCIONES FIGURATIVAS)

Administración Central

Jurisdicción : 16 Ministerio de Salud y Ambiente  
Sub-Jurisdicción : 3 Hospital Dr. José A. Sanchez - Río Turbio

TIPO	CLASE	CONCEPTO	SUBCONC	DENOMINACIÓN	IMPORTE EN \$
41				Contribuciones Figurativas	11.899.412
	1			Contribuciones para Financiar Gastos Corrientes	11.899.412
		1		Contrib. de la Adm. Central para Financiar Gastos Corrientes	11.899.412
			1	Ejercicio Vigente	11.899.412
TOTAL CONTRIBUCIONES FIGURATIVAS					11.899.412
TOTAL SUB-JURISDICCION					1.963.232.084



0001



PRESUPUESTO 2025

DISTRIBUCIÓN ANALÍTICA - RECURSOS (RECURSOS CORRIENTES Y DE CAPITAL)

Administración Central

Jurisdicción : 16 Ministerio de Salud y Ambiente  
Sub-Jurisdicción : 4 Hospital Distrital San Lucas - 28 de Noviembre

ECON	TIPO	CLASE	CONCEPTO	SUBCONC	DENOMINACIÓN	IMPORTE EN \$
		11			Ingresos Corrientes	488.438.124
		14			Venta de Bienes y Servicios de Administraciones Públicas	488.438.124
				2	Venta de Servicios	488.438.124
				7	Arancelamiento Hospitalario	488.438.124
TOTAL RECURSOS CORRIENTES Y DE CAPITAL						488.438.124



0001



PRESUPUESTO 2025

DISTRIBUCIÓN ANALÍTICA - RECURSOS (CONTRIBUCIONES FIGURATIVAS)

Administración Central

Jurisdicción : 16 Ministerio de Salud y Ambiente  
 Sub-Jurisdicción : 4 Hospital Distrital San Lucas - 28 de Noviembre

TIPO	CLASE	CONCEPTO	SUBCONC	DENOMINACIÓN	IMPORTE EN \$
	41			Contribuciones Figurativas	16.138.578
		1		Contribuciones para Financiar Gastos Corrientes	16.138.578
			1	Contrib. de la Adm. Central para Financiar Gastos Corrientes	16.138.578
			1	Ejercicio Vigente	16.138.578
TOTAL CONTRIBUCIONES FIGURATIVAS					16.138.578
TOTAL SUB-JURISDICCION					504.576.702

0001



PRESUPUESTO 2025

DISTRIBUCIÓN ANALÍTICA - RECURSOS (RECURSOS CORRIENTES Y DE CAPITAL)

Administración Central

Jurisdicción : 16 Ministerio de Salud y Ambiente  
Sub-Jurisdicción : 5 Hospital Dr. Armando Zamudio - Cmte. Luis Piedrabuena

ECON	TIPO	CLASE	CONCEPTO	SUBCONC	DENOMINACIÓN	IMPORTE EN \$
		11			Ingresos Corrientes	1.770.731.181
		14			Venta de Bienes y Servicios de Administraciones Públicas	1.770.731.181
				2	Venta de Servicios	1.770.731.181
				7	Arancelamiento Hospitalario	1.770.731.181
TOTAL RECURSOS CORRIENTES Y DE CAPITAL						1.770.731.181

0001



PRESUPUESTO 2025

DISTRIBUCIÓN ANALÍTICA - RECURSOS (CONTRIBUCIONES FIGURATIVAS)

Administración Central

Jurisdicción : 16 Ministerio de Salud y Ambiente  
Sub-Jurisdicción : 5 Hospital Dr. Armando Zamudio - Cmte. Luis Pledrabuena

TIPO	CLASE	CONCEPTO	SUBCONC	DENOMINACIÓN	IMPORTE EN \$
41				Contribuciones Figurativas	8.084.163
	1			Contribuciones para Financiar Gastos Corrientes	8.084.163
		1		Contrib. de la Adm. Central para Financiar Gastos Corrientes	8.084.163
			1	Ejercicio Vigente	8.084.163
TOTAL CONTRIBUCIONES FIGURATIVAS					8.084.163
TOTAL SUB-JURISDICCION					1.778.815.344

0001



PRESUPUESTO 2025

DISTRIBUCIÓN ANALÍTICA - RECURSOS (RECURSOS CORRIENTES Y DE CAPITAL)

Administración Central

Jurisdicción : 16 Ministerio de Salud y Ambiente  
Sub-Jurisdicción : 6 Hospital Dr. Eduardo Canosa - Puerto Santa Cruz

ECON	TIPO	CLASE	CONCEPTO	SUBCONCDENOMINACIÓN	IMPORTE EN \$
11				Ingresos Corrientes	596.988.903
	14			Venta de Bienes y Servicios de Administraciones Públicas	596.988.903
		2		Venta de Servicios	596.988.903
			7	Arancelamiento Hospitalario	596.988.903
TOTAL RECURSOS CORRIENTES Y DE CAPITAL					596.988.903

0001





PRESUPUESTO 2025

DISTRIBUCIÓN ANALÍTICA - RECURSOS (CONTRIBUCIONES FIGURATIVAS)

Administración Central

Jurisdicción : 16 Ministerio de Salud y Ambiente  
Sub-Jurisdicción : 6 Hospital Dr. Eduardo Canosa - Puerto Santa Cruz

TIPO	CLASE	CONCEPTO	SUBCONC	DENOMINACIÓN	IMPORTE EN \$
41				Contribuciones Figurativas	11.899.412
	1			Contribuciones para Financiar Gastos Corrientes	11.899.412
			1	Contrib. de la Adm. Central para Financiar Gastos Corrientes	11.899.412
			1	Ejercicio Vigente	11.899.412
TOTAL CONTRIBUCIONES FIGURATIVAS					11.899.412

0001



PRESUPUESTO 2025

DISTRIBUCIÓN ANALÍTICA - RECURSOS (FUENTES FINANCIERAS)

Administración Central

Jurisdicción : 16 Ministerio de Salud y Ambiente  
 Sub-Jurisdicción : 6 Hospital Dr. Eduardo Canosa - Puerto Santa Cruz

TIPO	CLASE	CONCEPTO	SUBCONC	DENOMINACIÓN	IMPORTE EN \$
	35			Disminución de Otros Activos Financieros	21.211.385
			1	Disminución de Disponibilidades	21.211.385
				De Caja y Bancos	21.211.385
			1	De Caja y Bancos Libre Disponibilidad	21.211.385
TOTAL FUENTES FINANCIERAS					21.211.385
TOTAL SUB-JURISDICCION					630.099.700

0001



PRESUPUESTO 2025

DISTRIBUCIÓN ANALÍTICA - RECURSOS (RECURSOS CORRIENTES Y DE CAPITAL)

Administración Central

Jurisdicción : 16 Ministerio de Salud y Ambiente  
Sub-Jurisdicción : 7 Hospital Distrital Dr. Miguel Lombardi - Puerto San Julián

ECON	TIPO	CLASE	CONCEPTO	SUBCONC	DENOMINACIÓN	IMPORTE EN \$
		11			Ingresos Corrientes	2.087.827.030
		14			Venta de Bienes y Servicios de Administraciones Públicas	2.087.827.030
				2	Venta de Servicios	2.087.827.030
				7	Arancelamiento Hospitalario	2.087.827.030
TOTAL RECURSOS CORRIENTES Y DE CAPITAL						2.087.827.030



0001




PRESUPUESTO 2025

DISTRIBUCIÓN ANALÍTICA - RECURSOS (CONTRIBUCIONES FIGURATIVAS)

Administración Central

Jurisdicción : 16 Ministerio de Salud y Ambiente  
 Sub-Jurisdicción : 7 Hospital Distrital Dr. Miguel Lombardi - Puerto San Julián

TIPO	CLASE	CONCEPTO	SUBCONC	DENOMINACIÓN	IMPORTE EN \$
41				Contribuciones Figurativas	48.341.363
	1			Contribuciones para Financiar Gastos Corrientes	48.341.363
			1	Contrib. de la Adm. Central para Financiar Gastos Corrientes	48.341.363
			1	Ejercicio Vigente	48.341.363
TOTAL CONTRIBUCIONES FIGURATIVAS					48.341.363



0001



PRESUPUESTO 2025

DISTRIBUCIÓN ANALÍTICA - RECURSOS (FUENTES FINANCIERAS)

Administración Central

Jurisdicción : 16 Ministerio de Salud y Ambiente  
Sub-Jurisdicción : 7 Hospital Distrital Dr. Miguel Lombardi - Puerto San Julián

TIPO	CLASE	CONCEPTO	SUBCONC	DENOMINACIÓN	IMPORTE EN \$
35				Disminución de Otros Activos Financieros	72.172.970
	1			Disminución de Disponibilidades	72.172.970
			1	De Caja y Bancos	72.172.970
			1	De Caja y Bancos Libre Disponibilidad	72.172.970
TOTAL FUENTES FINANCIERAS					72.172.970
TOTAL SUB-JURISDICCION					2.208.341.363



0001




PRESUPUESTO 2025

DISTRIBUCIÓN ANALÍTICA - RECURSOS (RECURSOS CORRIENTES Y DE CAPITAL)

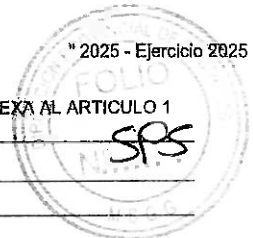
Administración Central

Jurisdicción : 16 Ministerio de Salud y Ambiente  
Sub-Jurisdicción : 8 Hospital Distrital Puerto Deseado

ECON	TIPO	CLASE	CONCEPTO	SUBCONC	DENOMINACIÓN	IMPORTE EN \$
		11			Ingresos Corrientes	3.000.000.000
		14			Venta de Bienes y Servicios de Administraciones Públicas	3.000.000.000
				2	Venta de Servicios	3.000.000.000
				7	Arancelamiento Hospitalario	3.000.000.000
TOTAL RECURSOS CORRIENTES Y DE CAPITAL						3.000.000.000



0001




PRESUPUESTO 2025

DISTRIBUCIÓN ANALÍTICA - RECURSOS (CONTRIBUCIONES FIGURATIVAS)

Administración Central

Jurisdicción : 16 Ministerio de Salud y Ambiente  
Sub-Jurisdicción : 8 Hospital Distrital Puerto Deseado

TIPO	CLASE	CONCEPTO	SUBCONC	DENOMINACIÓN	IMPORTE EN \$
41				Contribuciones Figurativas	23.798.824
	1			Contribuciones para Financiar Gastos Corrientes	23.798.824
			1	Contrib. de la Adm. Central para Financiar Gastos Corrientes	23.798.824
			1	Ejercicio Vigente	23.798.824
TOTAL CONTRIBUCIONES FIGURATIVAS					23.798.824
TOTAL SUB-JURISDICCION					3.023.798.824



0001



PRESUPUESTO 2025

DISTRIBUCIÓN ANALÍTICA - RECURSOS (RECURSOS CORRIENTES Y DE CAPITAL)

Administración Central

Jurisdicción : 16 Ministerio de Salud y Ambiente

Sub-Jurisdicción : 9 Hospital Zonal Padre Pedro Tardivo - Caleta Olivia

ECON	TIPO	CLASE	CONCEPTO	SUBCONC	DENOMINACIÓN	IMPORTE EN \$
11					Ingresos Corrientes	3.856.988.205
		14			Venta de Bienes y Servicios de Administraciones Públicas	3.856.988.205
				2	Venta de Servicios	3.856.988.205
				7	Arancelamiento Hospitalario	3.856.988.205
TOTAL RECURSOS CORRIENTES Y DE CAPITAL						3.856.988.205



0001






PRESUPUESTO 2025

DISTRIBUCIÓN ANALÍTICA - RECURSOS (CONTRIBUCIONES FIGURATIVAS)

Administración Central

Jurisdicción : 16 Ministerio de Salud y Ambiente  
Sub-Jurisdicción : 9 Hospital Zonal Padre Pedro Tardivo - Caleta Olivia

TIPO	CLASE	CONCEPTO	SUBCONC	DENOMINACIÓN	IMPORTE EN \$
41				Contribuciones Figurativas	177.747.472
	1			Contribuciones para Financiar Gastos Corrientes	177.747.472
		1		Contrib. de la Adm. Central para Financiar Gastos Corrientes	177.747.472
			1	Ejercicio Vigente	177.747.472
TOTAL CONTRIBUCIONES FIGURATIVAS					177.747.472



0001



PRESUPUESTO 2025

DISTRIBUCIÓN ANALÍTICA - RECURSOS (FUENTES FINANCIERAS)

Administración Central

Jurisdicción : 16 Ministerio de Salud y Ambiente

Sub-Jurisdicción : 9 Hospital Zonal Padre Pedro Tardivo - Caleta Olivia

TIPO	CLASE	CONCEPTO	SUBCONC	DENOMINACIÓN	IMPORTE EN \$
	35			Disminución de Otros Activos Financieros	143.011.797
		1		Disminución de Disponibilidades	143.011.797
			1	De Caja y Bancos	143.011.797
			1	De Caja y Bancos Libre Disponibilidad	143.011.797
TOTAL FUENTES FINANCIERAS					143.011.797
TOTAL SUB-JURISDICCION					4.177.747.474



0001

PRESUPUESTO 2025

DISTRIBUCIÓN ANALÍTICA - RECURSOS (RECURSOS CORRIENTES Y DE CAPITAL)


Administración Central

Jurisdicción : 16 Ministerio de Salud y Ambiente

Sub-Jurisdicción : 10 Hospital Distrital Pico Truncado



ECON	TIPO	CLASE	CONCEPTO	SUBCONC	DENOMINACIÓN	IMPORTE EN \$
11					Ingresos Corrientes	1.348.602.052
	14				Venta de Bienes y Servicios de Administraciones Públicas	1.348.602.052
		2			Venta de Servicios	1.348.602.052
			7		Arancelamiento Hospitalario	1.348.602.052
TOTAL RECURSOS CORRIENTES Y DE CAPITAL						1.348.602.052



0001



**PRESUPUESTO 2025**

**DISTRIBUCIÓN ANALÍTICA - RECURSOS (CONTRIBUCIONES FIGURATIVAS)**

Administración Central

Jurisdicción : 16 Ministerio de Salud y Ambiente  
 Sub-Jurisdicción : 10 Hospital Distrital Pico Truncado

TIPO	CLASE	CONCEPTO	SUBCONC	DENOMINACIÓN	IMPORTE EN \$
41				Contribuciones Figurativas	153.576.792
	1			Contribuciones para Financiar Gastos Corrientes	153.576.792
			1	Contrib. de la Adm. Central para Financiar Gastos Corrientes	153.576.792
			1	Ejercicio Vigente	153.576.792
<b>TOTAL CONTRIBUCIONES FIGURATIVAS</b>					<b>153.576.792</b>
<b>TOTAL SUB-JURISDICCION</b>					<b>1.502.178.844</b>



0001



PRESUPUESTO 2025

DISTRIBUCIÓN ANALÍTICA - RECURSOS (RECURSOS CORRIENTES Y DE CAPITAL)

Administración Central

Jurisdicción : 16 Ministerio de Salud y Ambiente  
 Sub-Jurisdicción : 11 Hospital Distrital Las Heras

ECON	TIPO	CLASE	CONCEPTO	SUBCONC	DENOMINACIÓN	IMPORTE EN \$
11					Ingresos Corrientes	3.575.000.000
		14			Venta de Bienes y Servicios de Administraciones Públicas	3.575.000.000
				2	Venta de Servicios	3.575.000.000
				7	Arancelamiento Hospitalario	3.575.000.000
TOTAL RECURSOS CORRIENTES Y DE CAPITAL						3.575.000.000



0001




PRESUPUESTO 2025

DISTRIBUCIÓN ANALÍTICA - RECURSOS (CONTRIBUCIONES FIGURATIVAS)

Administración Central

Jurisdicción : 16 Ministerio de Salud y Ambiente  
Sub-Jurisdicción : 11 Hospital Distrital Las Heras

TIPO	CLASE	CONCEPTO	SUBCONC	DENOMINACIÓN	IMPORTE EN \$
	41			Contribuciones Figurativas	63.959.341
		1		Contribuciones para Financiar Gastos Corrientes	63.959.341
			1	Contrib. de la Adm. Central para Financiar Gastos Corrientes	63.959.341
			1	Ejercicio Vigente	63.959.341
TOTAL CONTRIBUCIONES FIGURATIVAS					63.959.341
TOTAL SUB-JURISDICCION					3.638.959.341



0001

PLANILLA ANEXA AL ARTÍCULO 1



PRESUPUESTO 2025

DISTRIBUCIÓN ANALÍTICA - RECURSOS (RECURSOS CORRIENTES Y DE CAPITAL)


Administración Central

Jurisdicción : 16 Ministerio de Salud y Ambiente  
Sub-Jurisdicción : 12 Hospital Distrital Dr. Oscar H. Natale - Perito Moreno

ECON	TIPO	CLASE	CONCEPTO	SUBCONC DENOMINACIÓN	IMPORTE EN \$
	11			Ingresos Corrientes	524.546.500
		14		Venta de Bienes y Servicios de Administraciones Públicas	524.546.500
			2	Venta de Servicios	524.546.500
				7 Arancelamiento Hospitalario	524.546.500
TOTAL RECURSOS CORRIENTES Y DE CAPITAL					524.546.500



0001




PRESUPUESTO 2025

DISTRIBUCIÓN ANALÍTICA - RECURSOS (CONTRIBUCIONES FIGURATIVAS)

Administración Central

Jurisdicción : 16 Ministerio de Salud y Ambiente  
Sub-Jurisdicción : 12 Hospital Distrital Dr. Oscar H. Natale - Perito Moreno

TIPO	CLASE	CONCEPTO	SUBCONC	DENOMINACIÓN	IMPORTE EN \$
41				Contribuciones Figurativas	11.899.412
	1			Contribuciones para Financiar Gastos Corrientes	11.899.412
			1	Contrib. de la Adm. Central para Financiar Gastos Corrientes	11.899.412
			1	Ejercicio Vigente	11.899.412
TOTAL CONTRIBUCIONES FIGURATIVAS					11.899.412



0001





PRESUPUESTO 2025

DISTRIBUCIÓN ANALÍTICA - RECURSOS (FUENTES FINANCIERAS)

Administración Central

Jurisdicción : 16 Ministerio de Salud y Ambiente  
Sub-Jurisdicción : 12 Hospital Distrital Dr. Oscar H. Natale - Perito Moreno

TIPO	CLASE	CONCEPTO	SUBCONC	DENOMINACIÓN	IMPORTE EN \$
35				Disminución de Otros Activos Financieros	413.180
	1			Disminución de Disponibilidades	413.180
			1	De Caja y Bancos	413.180
			1	De Caja y Bancos Libre Disponibilidad	413.180
TOTAL FUENTES FINANCIERAS					413.180
TOTAL SUB-JURISDICCION					536.859.092



0001



PRESUPUESTO 2025

DISTRIBUCIÓN ANALÍTICA - RECURSOS (RECURSOS CORRIENTES Y DE CAPITAL)

Administración Central

Jurisdicción : 16 Ministerio de Salud y Ambiente  
Sub-Jurisdicción : 13 Hospital Seccional Dr. Reynaldo A. Bimbi - Los Antiguos

ECON	TIPO	CLASE	CONCEPTO	SUBCONC	DENOMINACIÓN	IMPORTE EN \$
11					Ingresos Corrientes	401.333.800
	14				Venta de Bienes y Servicios de Administraciones Públicas	401.333.800
		2			Venta de Servicios	401.333.800
			7		Arancelamiento Hospitalario	401.333.800
TOTAL RECURSOS CORRIENTES Y DE CAPITAL						401.333.800

0001




PRESUPUESTO 2025

DISTRIBUCIÓN ANALÍTICA - RECURSOS (CONTRIBUCIONES FIGURATIVAS)

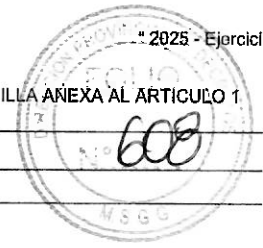
Administración Central

Jurisdicción : 16 Ministerio de Salud y Ambiente  
Sub-Jurisdicción : 13 Hospital Seccional Dr. Reynaldo A. Blmbi - Los Antiguos

TIPO	CLASE	CONCEPTO	SUBCONC	DENOMINACIÓN	IMPORTE EN \$
	41			Contribuciones Figurativas	32.336.654
		1		Contribuciones para Financiar Gastos Corrientes	32.336.654
			1	Contrib. de la Adm. Central para Financiar Gastos Corrientes	32.336.654
			1	Ejercicio Vigente	32.336.654
TOTAL CONTRIBUCIONES FIGURATIVAS					32.336.654
TOTAL SUB-JURISDICCION					433.670.454



0001



PRESUPUESTO 2025

DISTRIBUCIÓN ANALÍTICA - RECURSOS (RECURSOS CORRIENTES Y DE CAPITAL)

Administración Central

Jurisdicción : 16 Ministerio de Salud y Ambiente

Sub-Jurisdicción : 14 Hospital Distrital Dr. Ramón Erasmo Santa Paúl - Gobernador Gregores

ECON	TIPO	CLASE	CONCEPTO	SUBCONC	DENOMINACIÓN	IMPORTE EN \$
11					Ingresos Corrientes	350.000.000
		14			Venta de Bienes y Servicios de Administraciones Públicas	350.000.000
				2	Venta de Servicios	350.000.000
				7	Arancelamiento Hospitalario	350.000.000
TOTAL RECURSOS CORRIENTES Y DE CAPITAL						350.000.000

0001



PRESUPUESTO 2025

DISTRIBUCIÓN ANALÍTICA - RECURSOS (CONTRIBUCIONES FIGURATIVAS)

Administración Central

Jurisdicción : 16 Ministerio de Salud y Ambiente

Sub-Jurisdicción : 14 Hospital Distrital Dr. Ramón Erasmo Santa Paúl - Gobernador Gregores

TIPO	CLASE	CONCEPTO	SUBCONC	DENOMINACIÓN	IMPORTE EN \$
41				Contribuciones Figurativas	4.038.364
	1			Contribuciones para Financiar Gastos Corrientes	4.038.364
			1	Contrib. de la Adm. Central para Financiar Gastos Corrientes	4.038.364
			1	Ejercicio Vigente	4.038.364
TOTAL CONTRIBUCIONES FIGURATIVAS					4.038.364
TOTAL SUB-JURISDICCION					354.038.364



0001



PRESUPUESTO 2025

DISTRIBUCIÓN ANALÍTICA - RECURSOS (RECURSOS CORRIENTES Y DE CAPITAL)

Administración Central

Jurisdicción : 16 Ministerio de Salud y Ambiente  
Sub-Jurisdicción : 15 Secretaría de Ambiente

ECON	TIPO	CLASE	CONCEPTO	SUBCONC	DENOMINACIÓN	IMPORTE EN \$
11					Ingresos Corrientes	120.000.000
	12				Ingresos No Tributarios	120.000.000
		6			Multas	120.000.000
			1		Multas por Infracciones	120.000.000
				9	Multas Fondo de Gestión de Residuos Urbanos Sólidos	120.000.000
TOTAL RECURSOS CORRIENTES Y DE CAPITAL						120.000.000
TOTAL SUB-JURISDICCION						120.000.000



0001



PRESUPUESTO 2025

DISTRIBUCIÓN ANALÍTICA - RECURSOS (RECURSOS CORRIENTES Y DE CAPITAL)

Administración Central

Jurisdicción : 17 Ministerio de Trabajo, Empleo y Seguridad Social  
Sub-Jurisdicción : 0

ECON	TIPO	CLASE	CONCEPTO	SUBCONC	DENOMINACIÓN	IMPORTE EN \$
11					Ingresos Corrientes	230.850.000
12					Ingresos No Tributarios	150.000.000
		6			Multas	150.000.000
				1	Multas por Infracciones	150.000.000
				1	Multas Ministerio de Trabajo	150.000.000
17					Transferencias Corrientes	80.850.000
		2			De la Administración Nacional	80.850.000
				1	De Administración Central	850.000
				5	Ministerio de Trabajo, Empleo y Seguridad Social	850.000
				2	De Organismos Descentralizados	80.000.000
				4	Superintendencia de Riego de Trabajo	80.000.000
<b>TOTAL RECURSOS CORRIENTES Y DE CAPITAL</b>						<b>230.850.000</b>



Handwritten signature in black ink.

0001



PRESUPUESTO 2025

DISTRIBUCIÓN ANALÍTICA - RECURSOS (FUENTES FINANCIERAS)

Administración Central

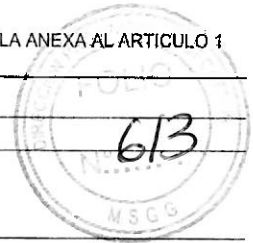
Jurisdicción : 17 Ministerio de Trabajo, Empleo y Seguridad Social  
Sub-Jurisdicción : 0

TIPO	CLASE	CONCEPTO	SUBCONC	DENOMINACIÓN	IMPORTE EN \$
35				Disminución de Otros Activos Financieros	10.754.666
	1			Disminución de Disponibilidades	10.754.666
			1	De Caja y Bancos	10.754.666
			1	De Caja y Bancos Libre Disponibilidad	10.754.666
TOTAL FUENTES FINANCIERAS					10.754.666



0001






PRESUPUESTO 2025

DISTRIBUCIÓN ANALÍTICA - RECURSOS (RECURSOS CORRIENTES Y DE CAPITAL)

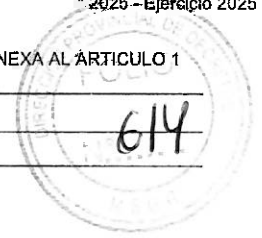
Administración Central

Jurisdicción : 18 Consejo Provincial de Educación  
 Sub-Jurisdicción : 0

ECON	TIPO	CLASE	CONCEPTO	SUBCONC	DENOMINACIÓN	IMPORTE EN \$
11					Ingresos Corrientes	67.081.644.759
	11				Ingresos Tributarios	66.406.296.759
		9			Tributarios de Jurisdicción Nacional	66.406.296.759
			2		Regímenes Especiales Afiliados a Programas	66.406.296.759
				1	Ley 26075 - Financiamiento Educativo	66.406.296.759
	17				Transferencias Corrientes	675.348.000
		2			De la Administración Nacional	675.348.000
			1		De Administración Central	675.348.000
				22	Ministerio de Capital Humano	675.348.000
12					Recursos de Capital	190.296.000
	22				Transferencias de Capital	190.296.000
		2			De la Administración Nacional	190.296.000
			1		De la Administración Central	190.296.000
				23	Ministerio de Capital Humano	190.296.000
<b>TOTAL RECURSOS CORRIENTES Y DE CAPITAL</b>						<b>67.271.940.759</b>



0001




PRESUPUESTO 2025

DISTRIBUCIÓN ANALÍTICA - RECURSOS (RECURSOS CORRIENTES Y DE CAPITAL)

Administración Central

Jurisdicción : 19 Ministerio de Seguridad  
 Sub-Jurisdicción : 2 Policía de la Provincia de Santa Cruz

ECON	TIPO	CLASE	CONCEPTO	SUBCONC DENOMINACIÓN	IMPORTE EN \$
11				Ingresos Corrientes	5.709.895.883
12				Ingresos No Tributarios	18.000.000
		5		Alquileres	18.000.000
			9	Otros Alquileres	18.000.000
14				Venta de Bienes y Servicios de Administraciones Públicas	5.690.517.773
		2		Venta de Servicios	5.690.517.773
			1	Policia Adicional	5.690.517.773
17				Transferencias Corrientes	1.378.110
		2		De la Administración Nacional	1.378.110
			1	De Administración Central	1.378.110
			13	Ministerio de Justicia y Derechos Humanos	1.378.110
<b>TOTAL RECURSOS CORRIENTES Y DE CAPITAL</b>					<b>5.709.895.883</b>
<b>TOTAL SUB-JURISDICCION</b>					<b>5.709.895.883</b>



0001



PRESUPUESTO 2025

DISTRIBUCIÓN ANALÍTICA - RECURSOS (RECURSOS CORRIENTES Y DE CAPITAL)

Administración Central

Jurisdicción : 20 Ministerio de Energía y Minería  
 Sub-Jurisdicción : 0

ECON	TIPO	CLASE	CONCEPTO	SUBCONC	DENOMINACIÓN	IMPORTE EN \$
11					Ingresos Corrientes	5.774.986.500
12					Ingresos No Tributarios	5.774.986.500
		1			Tasas	47.379.000
			1		Administrativa	27.379.000
			1		Tasa IESC	27.379.000
			8		Tasas Recursos Naturales	20.000.000
			10		Recursos Hídricos Tasa de Inspección	20.000.000
		2			Derechos	5.000.000.000
			2		Canon	5.000.000.000
			3		Recursos Hídricos Contralor	5.000.000.000
		6			Multas	71.942.500
			1		Multas por Infracciones	71.942.500
			6		Multas IESC Ley N° 3117	71.942.500
		9			Otros No Tributarios	655.665.000
			2		I.E.SC - Auditoría y Control	655.665.000
<b>TOTAL RECURSOS CORRIENTES Y DE CAPITAL</b>						<b>5.774.986.500</b>



0001



PRESUPUESTO 2025

DISTRIBUCIÓN ANALÍTICA - RECURSOS (RECURSOS CORRIENTES Y DE CAPITAL)

Administración Central

Jurisdicción : 92 Recursos del Tesoro Provincial  
 Sub-Jurisdicción : 0

ECON	TIPO	CLASE	CONCEPTO	SUBCONC	DENOMINACIÓN	IMPORTE EN \$
11					Ingresos Corrientes	1.685.004.431.859
	11				Ingresos Tributarios	1.030.448.785.384
		2			Sobre el Patrimonio	98.186.920
			3		Inmuebles	98.186.920
			1		Inmobiliario Rural Rentas Generales	98.186.920
		6			Sobre la Producción, el Consumo y las Transacciones	291.921.748.523
			1		Ingresos Brutos	271.656.808.125
			1		Ingresos Brutos - Rentas Generales	162.994.084.875
			4		Ingresos Brutos - Coparticipación a Municipios	108.662.723.250
			2		Impuestos a los Sellos	20.242.846.331
			1		Impuestos a los Sellos - Rentas Generales	14.589.067.861
			4		Impuestos a los Sellos - Coparticipación a Municipios	5.653.778.470
			3		Otros Impuestos	22.094.067
			1		Impuesto a los Juegos de Azar y Rifas. Rentas Generales.	12.682.157
			4		Impuesto a los Juegos de Azar y Rifas. - Coparticipación a Municipios.	9.411.910
		9			Tributarios de Jurisdicción Nacional	738.428.849.941
			1		Régimen Federal de Coparticipación de Impuestos Nacionales	735.732.449.941
			1		Ley N° 23.548 - Distribución Secundaria	725.682.703.241
			3		Impuesto a los Bienes Personales - Ley 24699 Art. 4	6.878.068.000
			4		Ley 24977 - Régimen Simplificado Pequeños Contribuyentes	3.171.678.700
			2		Regímenes Especiales Afectados a Programas	42.999.600
			2		Ley 24049 - Transferencia Servicios Educativos	6.999.600
			7		Fondo Compensador Desequilibrios Fiscales Ley 24130	36.000.000
			3		Regímenes de Leyes Especiales Afectados a Obras Públicas	2.653.400.400
			1		Obras de Infraestructura - Impuestos a los combustibles Ley 23966 Art. 20	2.653.400.400
	12				Ingresos No Tributarios	594.496.086.475
		1			Tasas	6.989.428.349
			1		Administrativa	6.329.496.349
			2		Minería	49.504.000
			3		Tasas-Rentas Generales	6.279.992.349
			4		Ley 1476 Pesca	58.950.000
			1		Ley 1476 Pesca - Rentas Generales	58.950.000
			9		Otras Tasas	600.982.000
			4		Otros	600.982.000
		2			Derechos	27.407.754.951
			2		Canon	27.407.754.951
			1		Canon Minero	625.445.000
			2		Secretaría de Turismo	76.678.767
			5		Canon Vigiladores e Inst. y Explot. Term,	250.000
			6		Canon Hidrocarburrifero	23.645.500.000
			7		Canon de Producción Ley N° 3117	769.447.808
			8		Canon de Producción Ley N° 3009	769.447.808
			10		Canon de Renta Extraordinaria Ley N° 3117	61.000.000
			25		Fondo de Fortalecimiento Institucional	729.992.784
			26		Fondo de Capacitación	729.992.784
		4			Regalías	479.222.289.382
			1		Hidrocarburriferas	417.864.845.386
			1		Petroleras	358.172.431.675
			2		Gasíferas	59.692.213.811
			2		Mineras	61.357.643.996
		5			Alquileres	5.500.000
			1		Alquiler de Inmuebles	5.500.000



0001

PRESUPUESTO 2025

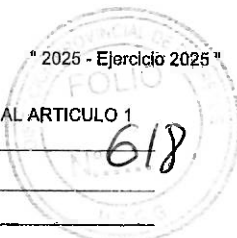
DISTRIBUCIÓN ANALÍTICA - RECURSOS (RECURSOS CORRIENTES Y DE CAPITAL)

Administración Central

Jurisdicción : 92 Recursos del Tesoro Provincial  
Sub-Jurisdicción : 0

ECON	TIPO	CLASE	CONCEPTO	SUBCONC	DENOMINACIÓN	IMPORTE EN \$
		6			Multas	866.113.793
			1		Multas por Infracciones	866.113.793
				2	Multas Dirección Provincial de Transporte	858.463.793
				8	Multas de Minería	7.650.000
		9			Otros No Tributarios	80.005.000.000
			1		Ventas de Pliegos	5.000.000
				8	Acuerdo Restitución Áreas Concesionadas	80.000.000.000
16					Rentas de la Propiedad	60.001.000.000
		1			Intereses por Préstamos	1.000.000
			1		Intereses por Préstamos en Moneda Nacional	1.000.000
		2			Intereses por Depósitos	50.000.000.000
			1		Intereses por Depósitos en Moneda Nacional	50.000.000.000
		4			Utilidades por Inversiones Empresariales	10.000.000.000
			2		Empresas Financieras	10.000.000.000
				1	Banco de Santa Cruz S.A	10.000.000.000
17					Transferencias Corrientes	58.560.000
		2			De la Administración Nacional	58.560.000
			1		De Administración Central	58.560.000
				21	Obligaciones a Cargo del Tesoro	58.560.000
12					Recursos de Capital	3.811.884.860
22					Transferencias de Capital	3.685.284.860
		2			De la Administración Nacional	3.685.284.860
			1		De la Administración Central	3.685.284.860
				18	Consenso Fiscal - Compensación II. a y b ; II. D y e Ley 27,429	3.685.284.860
34					Recuperación de Préstamos de Largo Plazo	126.600.000
		1			Del Sector Privado	1.600.000
			4		Recupero Líneas de Créditos Hipotecarios	1.500.000
			5		Otros Recuperos del Sector Privado	100.000
		4			De Municipalidades y Comisiones de Fomento	125.000.000
<b>TOTAL RECURSOS CORRIENTES Y DE CAPITAL</b>						<b>1.688.816.316.719</b>

0001



PRESUPUESTO 2025

DISTRIBUCIÓN ANALÍTICA - RECURSOS (FUENTES FINANCIERAS)

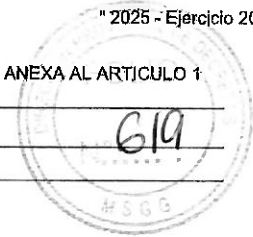
Administración Central

Jurisdicción : 92 Recursos del Tesoro Provincial  
 Sub-Jurisdicción : 0

TIPO	CLASE	CONCEPTO	SUBCONC	DENOMINACIÓN	IMPORTE EN \$
36				Colocación de Deuda	25.000.000.000
	1			Deuda en Moneda Nacional	25.000.000.000
			1	Colocación de Deuda en Moneda Nacional a Corto Plazo	25.000.000.000
38				Incremento de Otros Pasivos	7.316.648.959
	4			De Otros Documentos a Pagar	4.310.173.077
			1	De Otros Documentos a Pagar a Corto Plazo	4.310.173.077
	8			Utilización Fondo Único de Cuentas Oficiales	3.006.475.882
TOTAL FUENTES FINANCIERAS					32.316.648.959



0001



PRESUPUESTO 2025

DISTRIBUCIÓN ANALÍTICA - RECURSOS (RECURSOS CORRIENTES Y DE CAPITAL)

Entidades Descentralizadas

Jurisdicción : 12 Ministerio de Economía, Finanzas e Infraestructura  
 Entidad : 702 Administración General de Vialidad Provincial

ECON	TIPO	CLASE	CONCEPTO	SUBCONC	DENOMINACIÓN	IMPORTE EN \$
11					Ingresos Corrientes	8.525.211.700
	11				Ingresos Tributarios	7.632.958.400
		9			Tributarios de Jurisdicción Nacional	7.632.958.400
			3		Regímenes de Leyes Especiales Afectados a Obras Públicas	7.632.958.400
				2	Coparticipación Vial - Impuestos a los combustibles Ley 23966 Art. 20	7.632.958.400
	12				Ingresos No Tributarios	889.240.300
		1			Tasas	330.340.300
			6		A.G.V.P. Permisos de Transito	330.340.300
			6		Multas	558.900.000
				1	Multas por Infracciones	558.900.000
			3		Multas A.G.V.P.	558.900.000
	14				Venta de Bienes y Servicios de Administraciones Públicas	3.013.000
		2			Venta de Servicios	3.013.000
			5		Venta de Servicios A.G.V.P	3.013.000
				1	A.G.V.P Alquiler de Máquinas y Equipos	113.000
				2	A.G.V.P Trabajos de Laboratorio	2.900.000
	12				Recursos de Capital	2.553.762.000
		22			Transferencias de Capital	2.553.762.000
			2		De la Administración Nacional	2.553.762.000
				2	De Organismos Descentralizados	2.553.762.000
				3	Dirección Nacional de Vialidad	2.553.762.000
<b>TOTAL RECURSOS CORRIENTES Y DE CAPITAL</b>						<b>11.078.973.700</b>



0001



PRESUPUESTO 2025

DISTRIBUCIÓN ANALÍTICA - RECURSOS (CONTRIBUCIONES FIGURATIVAS)

Entidades Descentralizadas

Jurisdicción : 12 Ministerio de Economía, Finanzas e Infraestructura  
 Entidad : 702 Administración General de Vialidad Provincial

TIPO	CLASE	CONCEPTO	SUBCONC	DENOMINACIÓN	IMPORTE EN \$
41				Contribuciones Figurativas	16.415.604.065
	1			Contribuciones para Financiar Gastos Corrientes	16.415.604.065
			1	Contrib. de la Adm. Central para Financiar Gastos Corrientes	16.415.604.065
			1	Ejercicio Vigente	16.415.604.065
41				Contribuciones Figurativas	1.717.562.212
	2			Contribuciones para Financiar Gastos de Capital	1.717.562.212
			1	Contrib. de la Adm. Central para Financiar Gastos de Capital	1.717.562.212
			1	Ejercicio Vigente	1.717.562.212
TOTAL CONTRIBUCIONES FIGURATIVAS					18.133.166.277
TOTAL ENTIDAD					29.212.139.977



0001



## PRESUPUESTO 2025

## DISTRIBUCIÓN ANALÍTICA - RECURSOS (RECURSOS CORRIENTES Y DE CAPITAL)

Entidades Descentralizadas

Jurisdicción : 12 Ministerio de Economía, Finanzas e Infraestructura  
 Entidad : 703 Instituto de Desarrollo Urbano y Vivienda

ECON	TIPO	CLASE	CONCEPTO	SUBCONCDENOMINACIÓN	IMPORTE EN \$
11				Ingresos Corrientes	26.216.452.200
	11			Ingresos Tributarios	26.207.452.200
		9		Tributarios de Jurisdicción Nacional	26.207.452.200
			3	Regímenes de Leyes Especiales Afectados a Obras Públicas	26.207.452.200
			3	FO.NA.VI. - Impuestos a los combustibles Ley 23966	26.207.452.200
	12			Ingresos No Tributarios	9.000.000
		9		Otros No Tributarios	9.000.000
			1	Ventas de Pliegos	9.000.000
	12			Recursos de Capital	800.000.000
		34		Recuperación de Préstamos de Largo Plazo	800.000.000
			1	Del Sector Privado	800.000.000
			1	Recupero Planes Varios	800.000.000
TOTAL RECURSOS CORRIENTES Y DE CAPITAL					27.016.452.200

0001




PRESUPUESTO 2025

DISTRIBUCIÓN ANALÍTICA - RECURSOS (CONTRIBUCIONES FIGURATIVAS)

Entidades Descentralizadas

Jurisdicción : 12 Ministerio de Economía, Finanzas e Infraestructura  
 Entidad : 703 Instituto de Desarrollo Urbano y Vivienda

TIPO	CLASE	CONCEPTO	SUBCONC	DENOMINACIÓN	IMPORTE EN \$
41				Contribuciones Figurativas	6.649.112.431
	1			Contribuciones para Financiar Gastos Corrientes	6.649.112.431
			1	Contrib. de la Adm. Central para Financiar Gastos Corrientes	6.649.112.431
			1	Ejercicio Vigente	6.649.112.431
41				Contribuciones Figurativas	18.567.019.822
	2			Contribuciones para Financiar Gastos de Capital	18.567.019.822
			1	Contrib. de la Adm. Central para Financiar Gastos de Capital	18.326.137.525
			1	Ejercicio Vigente	18.326.137.525
			2	Contrib. de Org. Desc. para Financiar Gastos de Capital	240.882.297
			1	Ejercicio Vigente	240.882.297
<b>TOTAL CONTRIBUCIONES FIGURATIVAS</b>					<b>25.216.132.253</b>
<b>TOTAL ENTIDAD</b>					<b>52.232.584.453</b>



0001

## PRESUPUESTO 2025

## DISTRIBUCIÓN ANALÍTICA - RECURSOS (RECURSOS CORRIENTES Y DE CAPITAL)

Entidades Descentralizadas

Jurisdicción : 12 Ministerio de Economía, Finanzas e Infraestructura  
 Entidad : 704 Agencia Santacruceña de Ingresos Públicos

ECON	TIPO	CLASE	CONCEPTO	SUBCONC	DENOMINACIÓN	IMPORTE EN \$
11					Ingresos Corrientes	6.737.525.213
	11				Ingresos Tributarios	6.621.401.933
		2			Sobre el Patrimonio	1.748.876
			3		Inmuebles	1.748.876
			2		Inmobiliario Rural - 1,75% A.S.I.P	1.748.876
		6			Sobre la Producción, el Consumo y las Transacciones	6.619.653.057
			1		Ingresos Brutos	6.075.391.875
			2		Ingresos Brutos - 1.75 % ASIP	6.075.391.875
			2		Impuestos a los Sellos	543.788.472
			2		Impuestos a los Sellos - 1.75 % ASIP	543.788.472
			3		Otros Impuestos	472.710
			2		Impuesto a los Juegos de Azar y Rifas. - 1.75 % ASIP.	472.710
	12				Ingresos No Tributarios	116.123.280
		1			Tasas	116.123.280
			1		Administrativa	113.789.120
			4		Tasas - 1,75% ASIP	113.789.120
			4		Ley 1476 Pesca	1.050.000
			2		Ley 1476 Pesca - 1.75% ASIP	1.050.000
			7		Ministerio de Gobierno	1.284.160
			3		Tasa Jurisdiccional Ley 2.880- 1,75% ASIP	1.284.160
TOTAL RECURSOS CORRIENTES Y DE CAPITAL						6.737.525.213
TOTAL ENTIDAD						6.737.525.213

0001

## PRESUPUESTO 2025

## DISTRIBUCIÓN ANALÍTICA - RECURSOS (RECURSOS CORRIENTES Y DE CAPITAL)

Entidades Descentralizadas

Jurisdicción : 12 Ministerio de Economía, Finanzas e Infraestructura  
 Entidad : 705 Consejo Agrario Provincial

ECON	TIPO	CLASE	CONCEPTO	SUBCONC	DENOMINACIÓN	IMPORTE EN \$
11					Ingresos Corrientes	417.000.000
12					Ingresos No Tributarios	215.000.000
		1			Tasas	215.000.000
			8		Tasas Recursos Naturales	215.000.000
				1	D.I.P.A.	20.000.000
				3	Aforo Lofia	5.000.000
				6	Caza Silvestre (Dirección de fauna)	20.000.000
				7	Otros C.A.P.	20.000.000
				8	Tierras Fiscales	150.000.000
17					Transferencias Corrientes	202.000.000
		4			De Instituciones Públicas no Financieras	202.000.000
			3		De Otras Instituciones Públicas No Financieras	202.000.000
				1	Consejo Federal de Inversiones	202.000.000
12					Recursos de Capital	100.000.000
22					Transferencias de Capital	100.000.000
		4			De Instituciones Públicas no Financieras	100.000.000
			3		De Otras Instituciones Públicas No Financieras	100.000.000
				1	Consejo Federal de Inversiones	100.000.000
<b>TOTAL RECURSOS CORRIENTES Y DE CAPITAL</b>						<b>517.000.000</b>

0001



PRESUPUESTO 2025

DISTRIBUCIÓN ANALÍTICA - RECURSOS (CONTRIBUCIONES FIGURATIVAS)

Entidades Descentralizadas

Jurisdicción : 12 Ministerio de Economía, Finanzas e Infraestructura  
Entidad : 705 Consejo Agrario Provincial

TIPO	CLASE	CONCEPTO	SUBCONC	DENOMINACIÓN	IMPORTE EN \$
41				Contribuciones Figurativas	5.629.525.383
	1			Contribuciones para Financiar Gastos Corrientes	5.629.525.383
			1	Contrib. de la Adm. Central para Financiar Gastos Corrientes	5.629.525.383
			1	Ejercicio Vigente	5.629.525.383
41				Contribuciones Figurativas	505.351.086
	2			Contribuciones para Financiar Gastos de Capital	505.351.086
			1	Contrib. de la Adm. Central para Financiar Gastos de Capital	505.351.086
			1	Ejercicio Vigente	505.351.086
<b>TOTAL CONTRIBUCIONES FIGURATIVAS</b>					<b>6.134.876.469</b>
<b>TOTAL ENTIDAD</b>					<b>6.651.876.469</b>

0001



**PRESUPUESTO 2025**

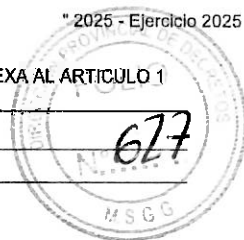
**DISTRIBUCIÓN ANALÍTICA - RECURSOS (RECURSOS CORRIENTES Y DE CAPITAL)**

Entidades Descentralizadas

Jurisdicción : 15 Ministerio de Desarrollo Social  
 Entidad : 707 Lotería para Obras de Acción Social

ECON	TIPO	CLASE	CONCEPTO	SUBCONC	DENOMINACIÓN	IMPORTE EN \$
11					Ingresos Corrientes	9.281.000.000
	12				Ingresos No Tributarios	4.581.000.000
		2			Derechos	4.580.000.000
			2		Canon	4.580.000.000
				23	Canon de Rifas	180.000.000
				24	Canon de Casinos	4.400.000.000
		9			Otros No Tributarios	1.000.000
			1		Ventas de Pliegos	1.000.000
	14				Venta de Bienes y Servicios de Administraciones Públicas	4.700.000.000
		2			Venta de Servicios	4.700.000.000
			8		Juegos Lotéricos	4.700.000.000
<b>TOTAL RECURSOS CORRIENTES Y DE CAPITAL</b>						<b>9.281.000.000</b>
<b>TOTAL ENTIDAD</b>						<b>9.281.000.000</b>

0001



PRESUPUESTO 2025

DISTRIBUCIÓN ANALÍTICA - RECURSOS (RECURSOS CORRIENTES Y DE CAPITAL)

Entidades Descentralizadas

Jurisdicción : 17 Ministerio de Trabajo, Empleo y Seguridad Social  
 Entidad : 708 Instituto de Seguros de la Provincia

ECON	TIPO	CLASE	CONCEPTO	SUBCONC	DENOMINACIÓN	IMPORTE EN \$
11					Ingresos Corrientes	5.667.524.060
12					Ingresos No Tributarios	2.790.480.406
		3			Primas	2.790.480.406
			1		Primas Automotor	88.593.143
			2		Primas Incendio	10.734.518
			5		Primas ART	2.687.367.123
			6		Otras Primas	3.785.622
13					Aportes y Contribuciones	2.862.993.086
		1			Aportes y Contribuciones a la Seguridad Social	2.270.446
			3		Otros	2.270.446
		3			Otras Entidades	2.860.722.640
			1		Aportes Personales Seguro de Vida Obligatorio	2.607.378.054
			2		Aportes Patronales Seguro de Vida Obligatorio	253.344.586
16					Rentas de la Propiedad	14.050.568
		1			Intereses por Préstamos	14.050.568
			1		Intereses por Préstamos en Moneda Nacional	14.050.568
TOTAL RECURSOS CORRIENTES Y DE CAPITAL						5.667.524.060
TOTAL ENTIDAD						5.667.524.060

0001



PRESUPUESTO 2025

DISTRIBUCIÓN ANALÍTICA - RECURSOS (CONTRIBUCIONES FIGURATIVAS)

Entidades Descentralizadas

Jurisdicción : 18 Consejo Provincial de Educación  
Entidad : 709 Instituto de Ciencia, Tecnología e Innovación

TIPO	CLASE	CONCEPTO	SUBCONC	DENOMINACIÓN	IMPORTE EN \$
41				Contribuciones Figurativas	384.810.884
	1			Contribuciones para Financiar Gastos Corrientes	384.810.884
			1	Contrib. de la Adm. Central para Financiar Gastos Corrientes	384.810.884
			1	Ejercicio Vigente	384.810.884
TOTAL CONTRIBUCIONES FIGURATIVAS					384.810.884

0001





PRESUPUESTO 2025

DISTRIBUCIÓN ANALÍTICA - RECURSOS (FUENTES FINANCIERAS)

Entidades Descentralizadas

Jurisdicción : 18 Consejo Provincial de Educación  
Entidad : 709 Instituto de Ciencia, Tecnología e Innovación

TIPO	CLASE	CONCEPTO	SUBCONC	DENOMINACIÓN	IMPORTE EN \$
	35			Disminución de Otros Activos Financieros	388.084.888
		1		Disminución de Disponibilidades	388.084.888
			1	De Caja y Bancos	388.084.888
			1	De Caja y Bancos Libre Disponibilidad	388.084.888
TOTAL FUENTES FINANCIERAS					388.084.888
TOTAL ENTIDAD					772.895.772



0001

## PRESUPUESTO 2025

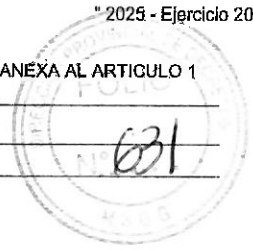
## DISTRIBUCIÓN ANALÍTICA - RECURSOS (RECURSOS CORRIENTES Y DE CAPITAL)

Instituciones de Seguridad Social

Jurisdicción : 15 Ministerio de Desarrollo Social  
 Entidad : 901 Caja de Previsión Social

ECON	TIPO	CLASE	CONCEPTO	SUBCONC	DENOMINACIÓN	IMPORTE EN \$
11					Ingresos Corrientes	371.312.160.431
	11				Ingresos Tributarios	80.671.356.804
		6			Sobre la Producción, el Consumo y las Transacciones	75.653.177.804
			1		Ingresos Brutos	69.433.050.000
			3		Ingresos Brutos – Afectados Ley 2401 CPS	69.433.050.000
			2		Impuestos a los Sellos	6.214.725.394
			3		Impuestos a los Sellos – Afectados Ley 2401 CPS	6.214.725.394
			3		Otros Impuestos	5.402.410
			3		Impuesto a los Juegos de Azar y Rifas. – Afectados Ley 2401 CPS	5.402.410
		9			Tributarios de Jurisdicción Nacional	5.018.179.000
			2		Regímenes Especiales Afectados a Programas	5.018.179.000
			4		Impuesto a los Bienes Personales - Ley 23966 - Art. 30	621.806.900
			6		IVA - Ley 23966 Art 5° Pto.2	4.396.572.100
	12				Ingresos No Tributarios	75.000.000
		1			Tasas	75.000.000
			9		Otras Tasas	75.000.000
			5		Retención Servicios Informaticos	75.000.000
	13				Aportes y Contribuciones	286.529.003.627
		1			Aportes y Contribuciones a la Seguridad Social	286.529.003.627
			1		Contribuciones Patronales Caja de Previsión Social	151.695.662.396
			2		Aportes Personales Caja de Previsión Social	134.554.742.190
			3		Otros	61.278.973
			4		Ayuda Social de Contigencia	217.202.076
			5		Aporte Solidario	117.992
	17				Transferencias Corrientes	4.036.800.000
		2			De la Administración Nacional	4.036.800.000
			1		De Administración Central	2.018.400.000
			3		Ministerio de Desarrollo Social	2.018.400.000
			3		De Instituciones de Seguridad Social	2.018.400.000
			1		Administración Nacional de la Seguridad Social	2.018.400.000
<b>TOTAL RECURSOS CORRIENTES Y DE CAPITAL</b>						<b>371.312.160.431</b>

0001



PRESUPUESTO 2025

DISTRIBUCIÓN ANALÍTICA - RECURSOS (CONTRIBUCIONES FIGURATIVAS)

Instituciones de Seguridad Social

Jurisdicción : 15 Ministerio de Desarrollo Social  
Entidad : 901 Caja de Previsión Social

TIPO	CLASE	CONCEPTO	SUBCONC	DENOMINACIÓN	IMPORTE EN \$
41				Contribuciones Figurativas	153.640.462.879
	1			Contribuciones para Financiar Gastos Corrientes	153.640.462.879
			1	Contrib. de la Adm. Central para Financiar Gastos Corrientes	153.640.462.879
			1	Ejercicio Vigente	153.640.462.879
TOTAL CONTRIBUCIONES FIGURATIVAS					153.640.462.879
TOTAL ENTIDAD					524.952.623.310

0001




PRESUPUESTO 2025

DISTRIBUCIÓN ANALÍTICA - RECURSOS (RECURSOS CORRIENTES Y DE CAPITAL)

Instituciones de Seguridad Social

Jurisdicción : 16 Ministerio de Salud y Ambiente  
 Entidad : 902 Caja de Servicios Sociales

ECON	TIPO	CLASE	CONCEPTO	SUBCONC	DENOMINACIÓN	IMPORTE EN \$
11					Ingresos Corrientes	160.000.000.000
	13				Aportes y Contribuciones	159.948.294.307
		2			A la Obra Social	159.948.294.307
			1		Contribuciones Patronales Caja de Servicios Sociales	98.176.531.837
			2		Aportes Personales Caja de Servicios Sociales	61.771.762.470
	14				Venta de Bienes y Servicios de Administraciones Públicas	51.705.693
		3			Venta de Bienes y Servicios de las Administraciones	51.705.693
			1		Otras Ventas de Bienes y Servicios	51.705.693
TOTAL RECURSOS CORRIENTES Y DE CAPITAL						160.000.000.000
TOTAL ENTIDAD						160.000.000.000



0001

# PLAN DE OBRAS PÚBLICAS (4.2.1.0-4.2.2.0)



SAF	Fte	UG	Ubicación Geográfica Desc.	Pg	Sp	Py	A c	Ob	Obra Desc.	Crédito Inicial
101	1	2140	Río Gallegos	1	0	0	1	0		12.136.636
102	3	2140	Río Gallegos	16	0	3	0	51	Obras Menores	200.000.000
115	3	1480	Puerto Deseado	1	0	0	4	0		150.000.000
115	4	1410	Caleta Olivia	1	0	3	0	51	Ampliación Puerto Caleta Paula	25.000.000
133	1	2140	Río Gallegos	1	0	1	0	51	Ampliación y Refacción Edificia Obras Vs	962.225
133	4	2140	Río Gallegos	37	0	3	0	51	Nuevas Obras	7.150.562
133	4	2140	Río Gallegos	37	0	19	0	51	Obras Varias	20.712.363
133	4	2140	Río Gallegos	39	0	5	0	51	Obras Varias	5.323.377
133	4	2140	Río Gallegos	46	0	40	0	51	Obras Varias	46.864.955
133	4	2140	Río Gallegos	46	0	41	0	51	Obras Varias	147.531
135	1	2140	Río Gallegos	1	0	1	0	51	Reacondicionamiento e Infraestructura de la Policia de Santa Cruz	4.659.592
138	3	2140	Río Gallegos	20	0	1	0	51	Defensa y Reparación Río Los Antiguos	268.203.883
138	3	2140	Río Gallegos	20	0	1	0	52	Ampliación Red de Canales	118.586.827
138	3	2140	Río Gallegos	20	0	1	0	53	Reestructuración de Canales	118.586.827
138	3	2140	Río Gallegos	20	0	1	0	54	Mantenimiento. Reestructuración y ampliación de Canales Lago Posadas	98.822.353
702	4	2140	Río Gallegos	20	0	1	0	62	Conformación, Estabilización y Perfilado - Ruta Provincial Nº 16 - Tramo: Las Heras - Progresiva 45.000	77.361.352
702	4	2140	Río Gallegos	20	0	1	0	63	Conformación, Estabilización y Perfilado - Ruta Provincial Nº 18 - Tramo: Las Heras - Los Monos	154.804.042
702	4	2140	Río Gallegos	20	0	1	0	70	Estudio, Proyecto y Construcción de Obras Básicas y Pavimento - Ruta Provincial Nº 39 - Tramo: Bajo Caracoles - Lago Posadas	420.210.709
702	4	2140	Río Gallegos	20	0	1	0	71	Estudio, Proyecto y Construcción de Obras Básicas y Enriplado: Tramo: Lago Posadas - Límite con Chile - Sección: Lago Posadas - Km. 20	117.595.296
702	4	2140	Río Gallegos	20	0	1	0	72	Estudio, Proyecto y Apertura de Traza - Ruta Provincial Nº 39 - Tramo: Lago Posadas - Límite con Chile - Sección: Km. 20 - Límite con Chile	9.844.356
702	4	2140	Río Gallegos	20	0	1	0	73	Construcción de Obras Basicas y Enriplado - Camino Cordillerano - Ruta Provincial Nº 41 - Ex-Ruta Provincial Nº 33 - Tramo: El Bello - Límite con Chile	81.272.122
702	4	2140	Río Gallegos	20	0	1	0	74	Construcción de Obras Básicas y Enriplado - Camino Cordillerano - Ruta Provincial Nº 41 - Provincial Nº S/N - Tramo: El Bello - Tucu Tucu	659.929.631
702	4	2140	Río Gallegos	20	0	1	0	75	Construcción de Obras Básicas y Enriplado - Camino Cordillerano - Ruta Provincial Nº 41 - Ex-Ruta Provincial Nº 35 - Tramo: Tucu Tucu - Empalme Ruta Provincial 31	503.887.157
702	4	2140	Río Gallegos	20	0	1	0	76	Ensanche y Repavimentación de Ruta Provincial Nº 43 y Construcción de Nuevas Intersecciones - Tramo: Pico Truncado - Las Heras	476.764.547
703	1	910	Comandante Luis Piedrabuena	18	7	1	0	55	Infraestructura Fuerzas Especiales	8.936.078
703	1	1020	Puerto Santa Cruz	17	1	1	0	52	Mecanizaciones De Silos	8.004.028
703	1	1020	Puerto Santa Cruz	18	2	13	0	98	Nueva Instalación De Gas En Epja Nº 17 De Pto. Santa Cruz	5.417.528
703	1	1020	Puerto Santa Cruz	18	6	2	0	57	Calefaccion Club Atletico Pto Santa Cruz	9.594.659
703	1	1410	Caleta Olivia	16	0	5	0	55	Infraestructura para Plan de 56 Viviendas	15.709.144.332
703	1	1410	Caleta Olivia	18	2	12	0	51	Refacciones Varias: Cubierta en Epp Nº 69 de Caleta Olivia	197.194.394

0001

# PLAN DE OBRAS PÚBLICAS (4.2.1.0-4.2.2.0)



SAF	Fte	UG	Ubicación Geográfica Desc.	Pg	Sp	Py	A c	Ob	Obra Desc.	Crédito Inicial
703	1	1410	Caleta Olivia	18	2	13	0	88	Mantenimiento De Calefacción Especial N° 13	11.713.799
703	1	1440	Jaramillo	17	4	1	0	56	Pintura En Servicios Públicos Y Saneamiento Registro Civil Y Caja De Servicios Sociales	3.830.269
703	1	1440	Jaramillo	18	2	14	0	90	Mantenimiento Escuela N° 7 Jaramillo	706.697
703	1	1440	Jaramillo	18	7	1	0	52	Refacción Edilicias en Comisaria con Vivienda Oficial Anexa en Jaramillo	2.111.373
703	1	1450	Koluel Kaike	17	4	1	0	68	Refacción Y Restauración Del Edificio Destinado A Centro Cívico En Koluel Kaike	33.248.865
703	1	1460	Las Heras	17	4	1	0	71	Refacción Integrales Sede Iduv En Las Heras	2.285.737
703	1	1460	Las Heras	17	7	1	0	51	Caja De Prevision Social	11.339.523
703	1	1460	Las Heras	18	2	2	0	51	Refacciones Varias en Epp N° 53, Epp N° 77, Epja N° 14, Jardín de Infantes N° 8, Jardín de Infantes N° 47, Epp N° 64, Epp N° 3 Y	846.333
703	1	1470	Pico Truncado	17	4	1	0	54	Sede Iduv	29.110.700
703	1	1470	Pico Truncado	17	4	1	0	64	Impermeabilización Cubierta De Techo En Edificio Municipal En Pico Truncado	678.980
703	1	1470	Pico Truncado	17	4	1	0	65	Ampliación Sede Iduv En Pico Truncado	33.138.413
703	1	1470	Pico Truncado	18	1	1	0	61	Veredas Y Acceso A Hopital Modular En Pico Truncado	75.562.317
703	1	1480	Puerto Deseado	17	4	1	0	77	Construcción Centro de Dia y Pileta En Puerto Deseado - Casa Activa	208.281.048
703	1	1480	Puerto Deseado	18	2	15	0	53	Reemplazo Sector Techo Y Trabajos De Pintura En Gimnasio Juanola	1.754.730
703	1	1480	Puerto Deseado	18	2	15	0	56	Refacción Gimnasio Municipal Puchito Otey En Puerto Deseado	2.698.327
703	1	1480	Puerto Deseado	18	4	1	0	56	Cerco Patio Centro Cultural	816.136
703	1	2140	Río Gallegos	16	0	5	0	62	Infraestructura para Plan de 56 Viviendas	239.814.784
703	1	2140	Río Gallegos	17	4	1	0	78	Construcción Centro de Dia y Pileta En Río Gallegos - Casa Activa	294.883.810
703	1	2140	Río Gallegos	17	5	1	0	51	Insonorización Y Puesta En Funcionamiento Estudio Canal 9 En Río Gallegos	5.600.169
703	1	2140	Río Gallegos	17	6	1	0	51	Refacciones Interiores Y Exteriores En Sum De Aeroclub	3.674.989
703	1	2140	Río Gallegos	18	1	1	0	52	Construcción de Platea y Obras Complementarias para Instalación de Módulo Sanitario en la Localidad de Río Gallegos	2.487.304
703	1	2140	Río Gallegos	18	1	2	0	60	Ampliación Centro de Salud N°7 en Río Gallegos	13.177.477
703	1	2140	Río Gallegos	18	2	4	0	51	Ampliación Núcleo Educativo San Benito - Escuela Primaria N° 91 en Río Gallegos".-	6.146.347
703	1	2140	Río Gallegos	18	2	13	0	54	Trabajos Correctivos De La Calefacción En Escuela Especial N°1 Y Primarias N.º 11	1.809.991
703	1	2140	Río Gallegos	18	2	14	0	91	Trabajo En Cubierta De Techo En Escuela Primaria N° 46 En Río Gallegos	711.878
703	1	2140	Río Gallegos	18	2	17	0	51	Obra a Distribuir 2024	839.293.709
703	1	2140	Río Gallegos	18	3	1	0	53	Remodelación Integral Nueva Alcaldía En Guer Aike	25.233.370
703	1	2140	Río Gallegos	18	3	1	0	54	Pabellón De Kenedy Y San Martin	8.487.182
703	1	2140	Río Gallegos	18	3	1	0	55	Trabajos En Cubierta Techo Seccional 1º	23.749.729
703	1	2140	Río Gallegos	18	3	1	0	61	Refacciones Y Trabajos Varios Para Oficinas Del Servicio Penitenciario De Río Gallegos	154.079.401
703	1	2140	Río Gallegos	18	3	2	0	51	Obra a Distribuir 2024	29.553.488

0001

# PLAN DE OBRAS PÚBLICAS (4.2.1.0-4.2.2.0)



SAF	Fte	UG	Ubicación Geográfica Desc.	Pg	Sp	Py	A C	Ob	Obra Desc.	Crédito Inicial
703	1	2140	Río Gallegos	18	4	1	0	54	Refacciones de Espacios Exteriores en Complejo Cultural Santa Cruz de Río Gallegos	342.679
703	1	2140	Río Gallegos	18	4	2	0	51	Obra a Distribuir 2024	59.106.978
703	1	2140	Río Gallegos	18	6	3	0	51	Obra a Distribuir 2024	9.851.162
703	1	2140	Río Gallegos	18	7	2	0	51	Proyecto a Distribuir 2024	9.851.162
703	1	2160	28 de Noviembre	18	1	1	0	60	Nueva Platea y Obras Complementarias Hospital Modular en 28 de Noviembre	113.501.805
703	1	2160	28 de Noviembre	18	2	16	0	54	Refacciones Varias, Pisos E Instalaciones En Primaria N° 67 De 28 De Noviembre	7.458.821
703	1	2160	28 de Noviembre	18	4	1	0	58	Nave Cultural	75.220.936
703	1	2170	Río Turbio	17	4	1	0	59	Acondicionamiento Registro Civil 2 Etapa En Río Turbio	4.734.809
703	1	2170	Río Turbio	18	2	15	0	52	Pintura Exterior Frente Gimnasio Hugo Gerez	8.405.146
703	1	2170	Río Turbio	18	2	15	0	57	Refaccion Y Pintura Exterior En Albergue Municipal Mina 1 De Río Turbio	7.562.080
703	1	2170	Río Turbio	18	4	1	0	53	Centro Cultural Municipal Renato Mare en Río Turbio	5.210.367
703	1	2810	El Calafate	18	2	13	0	73	Mantenimiento Preventivo Calefacción Jardín N.º 10 - 54 Y 60	6.344.230
703	1	2820	El Chaltén	18	1	2	0	84	Ampliación Hospital del Chalten	9.470.312
703	1	4920	Gobernador Gregores	18	1	1	0	55	Construcción de Platea y Obras Complementarias para Instalación de Módulo Sanitario en la Localidad de Gobernador Gregores	1.186.741
703	1	4920	Gobernador Gregores	18	2	11	0	51	Conexión Edificio Existente - Edificio Modular - Hospital de Gobernador Gregores	2.772.403
703	2	910	Comandante Luis Piedrabuena	16	0	4	0	63	Plan 16 Viviendas Sector 1 en Cte. Luis Piedra Buena	645.000.000
703	2	910	Comandante Luis Piedrabuena	16	0	4	0	64	Plan 16 Viviendas Sector 2 en Cte. Luis Piedra Buena	645.000.000
703	2	910	Comandante Luis Piedrabuena	16	0	5	0	63	Infraestructura para Plan de 16 Viviendas Piedra Buena	1.428.104.031
703	2	910	Comandante Luis Piedrabuena	17	0	1	0	85	Terminación Paseo Costero En Piedra Buena	4.526.023
703	2	910	Comandante Luis Piedrabuena	17	0	9	0	96	Embellecimiento Urbano Cmte. Luis Piedra Buena	45.900.640
703	2	1020	Puerto Santa Cruz	17	0	10	0	54	Infraestructura de Descarga de Silos en Puerto de Punta Quilla	6.109.264
703	2	1410	Caleta Olivia	16	0	1	0	98	Plan 56 Viviendas Sector 1 en Caleta Olivia	805.000.000
703	2	1410	Caleta Olivia	16	0	1	0	99	Plan 56 Viviendas Sector 2 en Caleta Olivia	805.000.000
703	2	1410	Caleta Olivia	16	0	5	0	51	Plan 56 Viviendas Sector 3 en Caleta Olivia	805.000.000
703	2	1410	Caleta Olivia	16	0	5	0	52	Plan 56 Viviendas Sector 4 en Caleta Olivia	805.000.000
703	2	1410	Caleta Olivia	16	0	5	0	53	Plan 56 Viviendas Sector 5 en Caleta Olivia	645.000.000
703	2	1410	Caleta Olivia	16	0	5	0	54	Plan 56 Viviendas Sector 6 en Caleta Olivia	645.000.000
703	2	1410	Caleta Olivia	17	0	1	0	70	Plaza B° 13 de Diciembre	19.607.138
703	2	1410	Caleta Olivia	17	0	1	0	71	Plaza Golfo San Jorge	16.136.064
703	2	1410	Caleta Olivia	17	0	1	0	75	Plaza Bicentenario	17.480.797
703	2	1410	Caleta Olivia	17	0	1	0	76	Plaza B° Hipico	24.876.487
703	2	1410	Caleta Olivia	17	0	4	0	96	"Construcción de Vestuarios en Club Olimpia Juniors de la Localidad de Caleta Olivia" Vestuarios 75 M2	10.247.207
703	2	1410	Caleta Olivia	17	0	8	0	58	Edificio - Terminación Pb B° 3 de Febrero	2.817.447
703	2	1410	Caleta Olivia	17	0	8	0	75	Construcción Edificio Cuartel de Bomberos División N° 28 Rotary 23 En Caleta Olivia.-	112.844.703
703	2	1410	Caleta Olivia	17	0	10	0	59	Terminación Iduv Caleta Olivia	10.813.362
703	2	1430	Fitz Roy	17	0	6	0	71	Mejoramiento Urbano En Fitz Roy	28.737.033

0001

# PLAN DE OBRAS PÚBLICAS (4.2.1.0-4.2.2.0)



SAF	Fte	UG	Ubicación Geográfica Desc.	Pg	Sp	Py	A C	Ob	Obra Desc.	Crédito Inicial
703	2	1430	Fitz Roy	17	0	7	0	85	Refacción Edilicia Cielorrasos, Techos y Sistema Calefacción en Delegación Fitz Roy	5.320.640
703	2	1440	Jaramillo	17	0	1	0	65	Construcción Depósito, Baño, Refacción Tanque Australiano y Renovación Césped en Mejoramiento Urbano En Jaramillo	22.310.885
703	2	1440	Jaramillo	17	0	6	0	69	Mejoramiento Urbano En Jaramillo	28.737.033
703	2	1440	Jaramillo	17	0	8	0	74	Refacciones Varias Edificio Comunal, Oficina Servicio Correo Y Área Sanitaria Medioambiente	6.260.765
703	2	1440	Jaramillo	17	0	10	0	86	Construcción Muros Medianeros entre Sala Velatoria y Parque Infantil y Radio Cultural Jaramillo	3.939.432
703	2	1450	Koluel Kaike	16	0	1	0	83	Construcción Muros Medianero, Veredas Y Cordon Cuneta En 5 Viviendas	4.859.634
703	2	1450	Koluel Kaike	16	0	1	0	84	Construcción Muros Medianeros En 2 Viviendas	4.445.316
703	2	1450	Koluel Kaike	17	0	4	0	87	Refacción de Playon Polideportivo	9.789.793
703	2	1450	Koluel Kaike	17	0	7	0	83	Cerramiento Calefacción Oficina y Baños en Natatorio	43.385.237
703	2	1460	Las Heras	16	0	1	0	91	Plan 16 Viviendas Sector 1 en Las Heras	645.000.000
703	2	1460	Las Heras	16	0	1	0	92	Plan 16 Viviendas Sector 2 en Las Heras	645.000.000
703	2	1460	Las Heras	16	0	5	0	64	Infraestructura para Plan de 16 Viviendas Las Heras	1.428.104.031
703	2	1470	Pico Truncado	16	0	1	0	68	Construcción de Diez (10) Viviendas Mi Primer Hogar en La Localidad De Pico Truncado	6.556.978
703	2	1470	Pico Truncado	16	0	1	0	93	Plan 16 Viviendas Sector 1 en Pico Truncado	645.000.000
703	2	1470	Pico Truncado	16	0	1	0	94	Plan 16 Viviendas Sector 2 en Pico Truncado	645.000.000
703	2	1470	Pico Truncado	16	0	1	0	95	Infraestructura para Plan de 16 Viviendas Pico Truncado	1.428.104.031
703	2	1470	Pico Truncado	17	0	6	0	61	Construcción de Muros Medianeros, de Frente y Veredas Sobre Linea Municipal en Viviendas Mi Primer Hogar en Pico Truncado	2.671.124
703	2	1470	Pico Truncado	17	0	11	0	51	Muni Mas Cerca B° Mozconi	43.925.063
703	2	1480	Puerto Deseado	16	0	1	0	85	Plan 16 Viviendas Sector 2 en Pto Deseado	645.000.000
703	2	1480	Puerto Deseado	16	0	1	0	86	Plan 16 Viviendas Sector 2 en Pto Deseado	645.000.000
703	2	1480	Puerto Deseado	16	0	1	0	87	Infraestructura para Plan de 16 Viviendas Pto Deseado	1.428.104.031
703	2	1480	Puerto Deseado	16	0	3	0	54	Red Cloacal B° 55 Viviendas y Linderos	26.157.917
703	2	1480	Puerto Deseado	17	0	1	0	84	Plaza Y Veredas	2.667.852
703	2	1480	Puerto Deseado	17	0	6	0	65	11 Cuadras De Pavimento En Pto. Deseado	39.501.444
703	2	1480	Puerto Deseado	17	0	6	0	68	Muro De Contención Laguna Lotes 118/429a Y 118/429b En Pto. Deseado	15.793.211
703	2	1480	Puerto Deseado	17	0	7	0	75	Sala Velatoria	28.387.406
703	2	1480	Puerto Deseado	17	4	1	0	80		37.459.800
703	2	2140	Río Gallegos	16	0	1	0	54	Terminación 11 Viviendas Mz. 24202 del Barrio San Benito en Río Gallegos	4.936.436
703	2	2140	Río Gallegos	16	0	1	0	55	Terminación 17 Viviendas, Mz 40 del Barrio Santa Cruz en Río Gallegos	9.994.821
703	2	2140	Río Gallegos	16	0	1	0	56	Terminación y Obras Complementarias de 20 Viviendas Sector 1 Plan Mi Primer Hogar en Río Gallegos	73.243.938
703	2	2140	Río Gallegos	16	0	1	0	57	Terminación y Obras Complementarias de 20 Viviendas Sector 4 Plan Mi Primer Hogar en Río Gallegos	14.450.772


0001



# PLAN DE OBRAS PÚBLICAS (4.2.1.0-4.2.2.0)



SAF	Fte	UG	Ubicación Geográfica Desc.	Pg	Sp	Py	A c	Ob	Obra Desc.	Crédito Inicial
703	2	2140	Río Gallegos	16	0	1	0	58	Terminación 17 Viviendas Mz. 49 del Barrio Santa Cruz en Río Gallegos	11.625.490
703	2	2140	Río Gallegos	16	0	1	0	61	Terminación 19 Viviendas Barrio Santa Cruz en Río Gallegos	8.094.389
703	2	2140	Río Gallegos	16	0	1	0	62	Terminación 17 Viviendas Mz. 50 Barrio Santa Cruz en Río Gallegos	10.933.782
703	2	2140	Río Gallegos	16	0	1	0	74	Terminación de 7 Viviendas Mza.24202 del Barrio San Benito en Río Gallegos	95.409.307
703	2	2140	Río Gallegos	16	0	1	0	75	Construcción De Vivienda Unifamiliar Mz. 1027 Pc. 1	8.040.436
703	2	2140	Río Gallegos	16	0	3	0	51	Sistema de Explotación y Distribución de Agua Potable en Barrios Santa Cruz y 22 de Septiembre- Sector 1- En Río Gallegos	1.516.520
703	2	2140	Río Gallegos	16	0	3	0	57	Sistema de Provisión de Agua Potable Plan de Viviendas Mi Primer Hogar en Río Gallegos	4.511.337
703	2	2140	Río Gallegos	16	0	3	0	58	Sistema de Explotación y Distribución de Agua Potable en Barrios Santa Cruz y 22 de Septiembre- Sector 2 en Río Gallegos	1.732.649
703	2	2140	Río Gallegos	16	0	3	0	59	Sistema de Explotación y Distribución de Agua Potable en Barrios Santa Cruz y 22 De Septiembre- Sector 4 En Río Gallegos	2.373.647
703	2	2140	Río Gallegos	16	0	3	0	60	Sistema de Explotación y Distribución de Agua Potable en Barrios Santa Cruz y 22 De Septiembre- Sector 3- en Río Gallegos	269.017
703	2	2140	Río Gallegos	16	0	5	0	56	Plan 56 Viviendas Mza 1497 Sector 1 en Río Gallegos	805.000.000
703	2	2140	Río Gallegos	16	0	5	0	57	Plan 56 Viviendas Mza 1497 Sector 2 en Río Gallegos	805.000.000
703	2	2140	Río Gallegos	16	0	5	0	58	Plan 56 Viviendas Mza 1502 Sector 3 en Río Gallegos	805.000.000
703	2	2140	Río Gallegos	16	0	5	0	59	Plan 56 Viviendas Mza 1502 Sector 4 en Río Gallegos	805.000.000
703	2	2140	Río Gallegos	16	0	5	0	60	Plan 56 Viviendas Mza 1503 Sector 5 en Río Gallegos	645.000.000
703	2	2140	Río Gallegos	16	0	5	0	61	Plan 56 Viviendas Mza 1503 Sector 6 en Río Gallegos	645.000.000
703	2	2140	Río Gallegos	16	0	5	0	62	Infraestructura para Plan de 56 Viviendas	1.188.289.247
703	2	2140	Río Gallegos	17	0	4	0	72	Obra Cerco Perimetral-Delimitación Perímetro Coronamiento Laguna Che Guevara En Río Gallegos	1.103.011
703	2	2140	Río Gallegos	17	0	4	0	77	Rede Terminaciones B° Santa Cruz	556.409
703	2	2140	Río Gallegos	17	0	6	0	53	Construcción de Cercos Medianeros, Veredas Contra Cordón y Acceso Peatonal En 36 Viviendas Barrio Santa Cruz De Río Gallegos	1.150.142
703	2	2140	Río Gallegos	17	0	6	0	54	Construcción de Cercos Medianeros y Veredas Contra Cordón En 27 Viviendas Barrio Santa Cruz De Río Gallegos	1.198.131
703	2	2140	Río Gallegos	17	0	6	0	73	Remodelaciones Varias Y Limpieza De Predio Sito En Mza. 385 En Río Gallegos	27.140.717
703	2	2140	Río Gallegos	17	0	7	0	56	Construyamos Nuestro Barrio Juntos	81.316.746
703	2	2140	Río Gallegos	17	0	7	0	66	Terminación y Ampliación Gimnasio B° Santa Cruz en Río Gallegos- Plan Argentina Construye	54.381.046




0001

# PLAN DE OBRAS PÚBLICAS (4.2.1.0-4.2.2.0)




SAF	Fte	UG	Ubicación Geográfica Desc.	Pg	Sp	Py	A c	Ob	Obra Desc.	Crédito Inicial
703	2	2140	Río Gallegos	17	0	7	0	67	Ampliación de Oficinas y Reacondicionamiento de Sala Centro de Datos en Río Gallegos	10.794.620
703	2	2140	Río Gallegos	17	0	7	0	71	Terminación de Centro de Residentes Salteños en Río Gallegos	34.641.540
703	2	2140	Río Gallegos	17	0	7	0	98	Mensuras	1.683.224
703	2	2140	Río Gallegos	17	0	8	0	60	Refacciones Varias del Edificio Sito en Calle Av. Presidente Nestor Kirchner N° 1045 en Río Gallegos	120.448
703	2	2140	Río Gallegos	17	0	8	0	61	Construcción Nuevo Edificio Uneposc en Río Gallegos	472.728
703	2	2140	Río Gallegos	17	0	8	0	63	Remodelación en Edificio Sito en Calle Av. Presidente Nestor Kirchner N° 976 en Río Gallegos	3.076.482
703	2	2140	Río Gallegos	17	0	8	0	65	Ampliación y Remodelación Edificio Consejo Provincial de Educación en Río Gallegos	11.872.686
703	2	2140	Río Gallegos	17	0	8	0	66	Ampliación y Remodelación Edificio Anexo de la Caja de Servicios Sociales en Río Gallegos	69.416.619
703	2	2140	Río Gallegos	17	0	8	0	86	Construcción Edificio Oficina de Turismo	4.269.201
703	2	2140	Río Gallegos	17	0	9	0	52	Mejoramiento de Calles, Ejecución de Dársenas de Estacionamiento Y Cordón Cuneta En Barrio Santa Cruz En Río Gallegos	44.003.252
703	2	2140	Río Gallegos	17	0	9	0	69	Construcción Veredas Contracordon Almirate Brown, Leandro Mas Y Xul Solar	5.059.927
703	2	2140	Río Gallegos	17	0	9	0	89	Cordón Cuneta Y Desagües Pluviales En Barrio Evita En Río Gallegos	4.210.602
703	2	2140	Río Gallegos	17	0	10	0	51	Refacciones Varias Cepard Río Gallegos	18.283.502
703	2	2140	Río Gallegos	17	0	10	0	63	Sede Asociación Solidaria Amas de Casa de la República Argentina (S.A.C.R.A.) en la Localidad de Río Gallegos	11.244.198
703	2	2140	Río Gallegos	17	0	10	0	64	Nueva Sede Asociación Braille en Río Gallegos	55.090.610
703	2	2140	Río Gallegos	17	0	10	0	98	Nueva Sede Enfermedades Poco Frecuentes en Río Gallegos	46.309.848
703	2	2140	Río Gallegos	17	0	12	0	52	Nueva Sede Veteranos de Guerra en Río Gallegos	4.964.725
703	2	2140	Río Gallegos	17	11	1	0	51	Nuevo Crematorio Municipal	79.548.499
703	2	2160	28 de Noviembre	17	0	7	0	61	Ampliación y Remodelación de Comedor	6.343.127
703	2	2160	28 de Noviembre	17	0	8	0	82	Edificio Departamento de Inspección II Etapa	7.167.459
703	2	2160	28 de Noviembre	17	0	8	0	87	Edificio para Dpto. de Inspección	1.493.583
703	2	2160	28 de Noviembre	17	0	12	0	71	Sede Club Deportivo 28 de Noviembre	3.862.962
703	2	2170	Río Turbio	17	0	4	0	52	Ampliación Cementerio Municipal - Etapa I	13.680.072
703	2	2170	Río Turbio	17	0	7	0	96	Mensura Río Turbio	2.226.486
703	2	2170	Río Turbio	17	0	7	0	97	Adenda	1.235.220
703	2	2170	Río Turbio	17	0	10	0	60	Centros de Jubilados y Pensionados de Río Turbio	6.359.363
703	2	2810	El Calafate	17	0	7	0	59	Obras Varias de Terminación e Instalaciones en Oficinas de la Secretaria de Turismo en La Localidad de El Calafate	6.554.070
703	2	2820	El Chaltén	17	0	12	0	55	Estación de Descarga	16.559.617
703	2	2830	Tres Lagos	17	0	1	0	93	Iluminación Plaz Central En Tres Lagos	11.221.139
703	2	2830	Tres Lagos	17	0	9	0	51	Construcción de Tres (3) Cuadras de Pavimento Calles Antonio Pascual, General Guemes Y Pasaje Eva Peron Desde Presidente Arambur	18.545.089
703	2	2830	Tres Lagos	17	4	1	0	75	Oficinas Para Area De Desarrollo Social en Tres Lagos	21.583.702




0001

# PLAN DE OBRAS PÚBLICAS (4.2.1.0-4.2.2.0)



SAF	Fte	UG	Ubicación Geográfica Desc.	Pg	Sp	Py	A c	Ob	Obra Desc.	Crédito Inicial
703	2	2830	Tres Lagos	17	4	1	0	76	Centro de Monitoreo en Tres Lagos	9.167.882
703	2	3510	Los Antiguos	17	0	7	0	79	Bacheo en Diferentes Arterias de La Localidad	9.974.659
703	2	3510	Los Antiguos	17	0	10	0	77	Natatorio	77.336.537
703	2	3510	Los Antiguos	17	0	10	0	78	Construcción Oficina Secretaria de la Mujer y Casa de Abrigo	41.561.081
703	2	3510	Los Antiguos	17	0	12	0	63	Construcción Nichos en Cementerio	6.649.773
703	2	3520	Perito Moreno	17	0	10	0	55	Construcción Cic Centro de Integración Comunitaria	17.486.650
703	2	4210	Puerto San Julián	16	0	1	0	88	Plan 16 Viviendas Sector 1 en Pto San Julian	645.000.000
703	2	4210	Puerto San Julián	16	0	1	0	89	Plan 16 Viviendas Sector 2 en Pto San Jullan	645.000.000
703	2	4210	Puerto San Julián	16	0	1	0	90	Infraestructura para Plan de 16 Viviendas Pto San Julian	1.428.104.031
703	2	4920	Gobernador Gregores	16	0	4	0	51	Obras Complementarias 35 Viviendas Casa Propia Mza. 7305 Gobernador Gregores	24.067.454
703	2	4920	Gobernador Gregores	17	0	9	0	98	Enripiado Mejoramiento y Nivel de Calles En Gdor. Gregores	17.575.416
703	2	4920	Gobernador Gregores	17	0	10	0	87	Natatorio Gregores	26.043.477
703	2	4920	Gobernador Gregores	17	0	10	0	88	Terminación Registro Civil	8.850.480
703	2	4930	Lago Posadas	17	0	10	0	81	Refacciones Varias en la Ex Escuela Hogar	18.405.622
703	4	1410	Caleta Olivia	18	6	2	0	51	Demolición y Construcción de Edificio de LOAS Zona Norte	240.882.297
707	2	2140	Río Gallegos	1	0	0	1	0		143.382.320



0001




## Planilla Anexa I al artículo 13

**CONDICIONES PARA LA REALIZACIÓN DE REPROGRAMACIONES DE LAS CUOTAS DE COMPROMISO Y DEVENGADO**


- a) Sólo se podrá efectuar la reasignación de las cuotas de compromiso y devengado no pudiendo significar incremento de los totales asignados para el trimestre, salvo autorización de la Secretaria de Estado de Hacienda y Finanzas mediante e-SIDIF.
- b) Se podrán compensar solamente los saldos de las cuotas no ejecutadas.
- c) No podrán compensarse cuotas de diferentes fuentes de financiamiento.
- d) Los incrementos y disminuciones sólo podrán efectuarse por compensación en los siguientes casos:
- I. Entre los Incisos 2, 3, 4, 5 y 8
  - II. Entre las partidas principales del Inciso 6 y 7
  - III. Entre las partidas principales del Inciso 9.
- e) Las reprogramaciones previstas en el inciso d) deberán tener el mismo nivel de detalle que las aprobadas por la Secretaria de Estado de Hacienda y Finanzas.
- f) La Secretaria de Estado de Hacienda y Finanzas podrá autorizar de oficio los incrementos o las disminuciones de los totales asignados con el objetivo de garantizar una correcta ejecución de los presupuestos y de compatibilizar los resultados esperados con los recursos disponibles.
- g) Las reprogramaciones correspondientes al último mes de cada trimestre serán enviadas a la mencionada OFICINA PROVINCIAL DE PRESUPUESTO hasta el día 20 o el día hábil anterior si éste fuese feriado.



0001



NORMA	NATURALEZA DE LA MODIFICACION
<p>I- RESOLUCIÓN DEL MINISTERIO DE ECONOMÍA, FINANZAS E INFRAESTRUCTURA</p>	<p>a) Compensación entre Programas y Categorías Equivalentes, incluyendo los créditos, sin alterar el total de la Jurisdicción o Entidad Descentralizada dependiente de aquella.                      b) Compensación entre los incisos 1 al 9.                      c) Compensación de créditos entre la Administración Central de una Jurisdicción o Subjurisdicción y sus Entidades dependientes o entre Entidades de una misma Jurisdicción o Subjurisdicción.                      d) Compensación de los rubros de recursos que estén asociados a gastos financiados con fuentes 12, 13, 14 y 15.                      e) Cambios de Fuentes de Financiamiento por compensación.                      f) Sustitución o compensación de rubros de recursos de la Fuente de Financiamiento 11 – Tesoro Provincial, sin alterar el total de la fuente.                      g) Incremento o reducción del Inciso 1–Gastos en Personal por compensación con otros incisos.                      h) Modificación presupuestaria originada en la incorporación de excedentes financieros o remanentes de ejercicios anteriores de las Jurisdicciones y Entidades Descentralizadas.                      i) Sustitución o compensación de rubros de fuentes financieras.                      j) Compensación dentro de cada una de las Jurisdicciones 90-Servicio de la Deuda Pública y 91- Obligaciones a Cargo del Tesoro.                      k) Compensación de créditos entre Jurisdicciones y/o Entidades.                      l) Todos los puntos indicados precedentemente de oficio cuando razones de oportunidad, mérito y conveniencia lo requieran.</p>
<p>II- RESOLUCIÓN DE LA MÁXIMA AUTORIDAD DE LA JURISDICCIÓN O ENTIDAD O DISPOSICIÓN DE LA OFICINA PROVINCIAL DE PRESUPUESTO A REQUERIMIENTO DE LA JURISDICCIÓN O ENTIDAD</p>	<p>a) Compensación entre los incisos 2 a 5 de un mismo Programa o categoría equivalente.                      b) Compensación entre Subprogramas.                      c) Compensación entre Proyectos de un mismo Programa y Categorías Equivalentes.                      d) Compensación entre partidas dentro de cada Inciso, con excepción de los 6 y 7 de cada Programa y categorías equivalentes.                      e) Compensación entre actividades y obras y partidas del Proyecto.</p>
<p>III- DISPOSICIÓN DE LA SECRETARÍA DE ESTADO DE HACIENDA Y FINANZAS</p>	<p>a) Modificaciones presupuestarias correspondientes al artículo 13 Ley 3.908                      b) Modificaciones presupuestarias correspondientes al artículo 3° Ley 3.902</p>
<p>IV- DISPOSICIÓN DE LA OFICINA PROVINCIAL DE PRESUPUESTO</p>	<p>a) Compensación entre partidas del Inciso 1 – Gastos en Personal, sin alterar el total de la jurisdicción o Entidad.                      b) Compensación entre partidas dentro de los Incisos 6 y 7 respectivamente.                      c) Modificación de las aperturas programáticas de las jurisdicciones y entidades de la Administración Pública Provincial.                      d) Modificaciones presupuestarias originadas en correcciones técnicas</p>



0001